

SKRIPSI

**ANALISIS LAPORAN KEUANGAN UNTUK MENILAI KINERJA
KEUANGAN PADA PT PENGEMBANGAN PARIWISATA INDONESIA
(PERSERO) ITDC**



POLITEKNIK NEGERI BALI

**NAMA : I MADE SUARSA
NIM : 1915644145**

**PROGRAM STUDI SARJANA TERAPAN AKUNTANSI MANAJERIAL
JURUSAN AKUNTANSI
POLITEKNIK NEGERI BALI
2023**

ANALISIS LAPORAN KEUANGAN UNTUK MENILAI KINERJA KEUANGAN PADA PT PENGEMBANGAN PARIWISATA INDONESIA (PERSERO) ITDC

**I Made Suarsa
1915644145**

(Program Studi Sarjana Terapan Akuntansi Manajerial, Politeknik Negeri Bali)

ABSTRAK

Laporan keuangan merupakan hal yang sangat krusial dalam menilai kinerja dalam suatu perusahaan. Setiap perusahaan perlu melakukan evaluasi terhadap kinerja keuangan perusahaan karena untuk menjaga kestabilan terhadap laba perusahaan, bila tidak dilakukan evaluasi maka setiap perusahaan akan susah dalam menjaga kestabilan laba sehingga perusahaan akan mengalami kerugian yang tidak diharapkan dan bisa berdampak ke pemecatan pegawai karena kerugian yang dialami. Untuk menilai kinerja keuangan perusahaan yang lebih komprehensif, digunakanlah rasio keuangan diantaranya adalah rasio likuiditas, rasio solvabilitas, rasio rentabilitas, rasio aktivitas dan rasio profitabilitas. PT. ITDC merupakan salah satu perusahaan yang bergerak pada sektor pengembangan. PT ITDC merupakan salah satu perusahaan yang terdampak akibat pandemi covid 19 dilihat terjadinya beberapa permasalahan pada laporan keuangannya.

Metode pengumpulan data yang digunakan pada penelitian ini adalah wawancara dan dokumentasi. Teknik analisis data yang digunakan pada penelitian ini adalah analisis deskriptif dengan pendekatan kualitatif. Data primer pada penelitian ini adalah analisis keuangan yang digunakan pada PT Pengembangan Pariwisata Indonesia (Persero) ITDC dan data sekunder pada penelitian ini adalah laporan posisi keuangan dan laporan laba rugi tahun 2018 hingga tahun 2021.

Penelitian ini mendapatkan hasil bahwa kinerja keuangan PT ITDC yang dianalisis dengan rasio likuiditas perusahaan tercatat tidak mampu menutupi hutang dengan aset yang dimiliki. Dengan rasio solvabilitas perusahaan mengalami peningkatan dari tahun 2018 hingga tahun 2021, sehingga dapat dikatakan kinerja keuangan PT ITDC semakin tidak solvable. Dengan menggunakan rasio rentabilitas rentabilitas pada tahun 2018 hingga tahun 2021 mengalami penurunan, sehingga dapat dikatakan pengelolaan aset perusahaan semakin tidak efektif untuk menghasilkan laba. Dengan menggunakan rasio aktivitas pada tahun 2018 hingga tahun 2021 mengalami penurunan, sehingga dapat dikatakan pengelolaan aset perusahaan semakin tidak efektif untuk menghasilkan pendapatan dan dengan menggunakan rasio profitabilitas pada tahun 2018 hingga tahun 2021 mengalami penurunan, sehingga dapat dikatakan perusahaan belum optimal dalam mengelola pendapatan untuk menghasilkan laba.

Kata Kunci: Analisis Laporan Keuangan, Rasio Likuiditas, Rasio Solvabilitas, Rasio Rentabilitas, Rasio Aktivitas, Rasio Profitabilitas

**ANALYSIS OF FINANCIAL REPORTS TO ASSESS FINANCIAL
PERFORMANCE AT PT PEMEMBANGAN PARIWISATA INDONESIA
(PERSERO) ITDC**

**I Made Suarsa
1915644145**

*(Bachelor of Applied Managerial Accounting Study Program, Bali State
Polytechnic)*

ABSTRACT

Financial statements are very crucial in assessing the performance of a company. Every company needs to evaluate the company's financial performance because to maintain stability in company profits, if an evaluation is not carried out, it will be difficult for each company to maintain stable profits so that the company will experience unexpected losses and can have an impact on the dismissal of employees due to losses experienced. To assess a company's financial performance that is more comprehensive, financial ratios are used including the liquidity ratio, solvency ratio, rentability ratio, activity ratio and profitability ratio. PT. ITDC is a company engaged in the development sector. PT ITDC is one of the companies affected by the Covid 19 pandemic, seen by the occurrence of several problems in its financial reports.

Data collection methods used in this study were interviews and documentation. The data analysis technique used in this research is descriptive analysis with a qualitative approach. The primary data in this study is the financial analysis used at PT Indonesia Tourism Development (Persero) ITDC and the secondary data in this study are the statements of financial position and income statements for 2018 to 2021.

This study found that the financial performance of PT ITDC which was analyzed by the company's liquidity ratio was recorded as not being able to cover debt with its assets. With the company's solvency ratio increasing from 2018 to 2021, it can be said that PT ITDC's financial performance is increasingly not solvable. By using the profitability ratio profitability in 2018 to 2021 has decreased, so it can be said that the management of company assets is increasingly ineffective in generating profits. By using the activity ratio in 2018 to 2021 it has decreased, so that it can be said that the company's asset management is increasingly ineffective in generating income and using profitability ratios in 2018 to 2021 it has decreased, so it can be said that the company is not yet optimal in managing revenues to generate profits.

Keywords: *Analysis of Financial Statements, Liquidity Ratios, Solvency Ratios, Profitability Ratios, Activity Ratios, Profitability Ratios*

**ANALISIS LAPORAN KEUANGAN UNTUK MENILAI KINERJA
KEUANGAN PADA PT PENGEMBANGAN PARIWISATA INDONESIA
(PERSERO) ITDC**

SKRIPSI

**Diajukan sebagai Salah Satu Syarat untuk Memperoleh Gelar Sarjana pada
Program Sarjana Terapan Akuntansi Manajerial Jurusan Akuntansi
Politeknik Negeri Bali**

**NAMA : I MADE SUARSA
NIM : 1915644145**

**JURUSAN AKUNTANSI
POLITEKNIK NEGERI BALI**

**PROGRAM STUDI SARJANA TERAPAN AKUNTANSI MANAJERIAL
JURUSAN AKUNTANSI
POLITEKNIK NEGERI BALI
2023**

SURAT PERNYATAAN ORISINALITAS KARYA ILMIAH

Saya yang bertandatangan di bawah ini:

Nama Lengkap : I Made Suarsa
NIM : 1915644415
Program Studi : Akuntansi Manajerial

Menyatakan bahwa sesungguhnya Skripsi:

Judul : Analisis Laporan Keuangan Untuk Menilai Kinerja
Keuangan Pada PT Pengembangan Pariwisata Indonesia
(Persero) ITDC
Pembimbing : 1. Kadek Nita Sumiari, S.S.T.,M.Si.
2. Wayan Tari Indra Putri, S.S.T.ak.,M.Si
Tanggal Uji : Sabtu, 19 Agustus 2023

Skripsi yang ditulis merupakan karya sendiri dan orisinal, bukan merupakan kegiatan plagiat atau saduran karya pihak lain serta belum pernah diajukan sebagai syarat atau sebagai bagian dari syarat untuk memperoleh gelar kesarjanaan dari perguruan tinggi.

Demikian pernyataan ini saya buat untuk dapat dipergunakan sebagaimana mestinya.

Badung, 29 Juli 2023



I Made Suarsa

SKRIPSI

**ANALISIS LAPORAN KEUANGAN UNTUK MENILAI KINERJA
KEUANGAN PADA PT PENGEMBANGAN PARIWISATA INDONESIA
(PERSERO) ITDC**


DIAJUKAN OLEH:


**NAMA : I MADE SUARSA
NIM : 1915644145**

Telah Disetujui dan Diterima dengan Baik oleh:

DOSEN PEMBIMBING I

DOSEN PEMBIMBING II


**Kadek Nita Sumiari, S.S.T., M.Si.
NIP. 199007222019032012**


**Wayan Tari Indra Putri, S.S.T.Ak., M.Si
NIP. 199212272019032027**

**JURUSAN AKUNTANSI
KETUA**

**(I Made Sudana, SE., M.Si)
NIP. 196112281990031001**

SKRIPSI


**ANALISIS LAPORAN KEUANGAN UNTUK MENILAI KINERJA
KEUANGAN PADA PT PENGEMBANGAN PARIWISATA INDONESIA
(PERSERO) ITDC**

Telah Diuji Dan Dinyatakan Lulus Ujian Pada


Tanggal 19 Bulan Agustus Tahun 2023


PANITIA PENGUJI

KETUA:


**1. Kaduk Nita Sumiari, S.S.T.,M.Si.
NIP. 199007222019032012**

ANGGOTA:


**2. I.G.A. Oka Sudiadnyani, SE.,M.Si.,Ak.
NIP. 197611082002122001**


**3. Ir. I Gede Made Karma, MT
NIP. 196207191990031002**

KATA PENGANTAR

Puji syukur atas kehadiran Tuhan Yang Maha Esa, karena atas berkat serta rahmat-Nya penulis dapat menyelesaikan skripsi dengan judul “Analisis Laporan Keuangan Untuk Menilai Kinerja Keuangan Pada PT Pengembangan Pariwisata Indonesia (Persero) ITDC” tepat pada waktunya. Penulisan skripsi ini dilakukan untuk memenuhi salah satu syarat untuk mencapai gelar Sarjana Terapan Akuntansi Manajerial pada Politeknik Negeri Bali. Tentunya dalam penyusunan skripsi ini tidak terlepas dari bantuan serta bimbingan dari berbagai pihak terkait baik secara langsung ataupun tidak langsung. Oleh karena itu pada kesempatan yang baik ini penulis hendak mengucapkan terima kasih kepada:

1. Bapak I Nyoman Abdi, S.E., M.eCom selaku Direktur Politeknik Negeri Bali yang telah memberikan fasilitas selama menuntut ilmu di Politeknik Negeri Bali.
2. Bapak I Made Sudana, S.E., M.Si., selaku Ketua Jurusan Akuntansi Politeknik Negeri Bali yang telah memberikan pengarahan serta petunjuk kepada penulis dalam proses penyusunan skripsi untuk menyelesaikan studi di Politeknik Negeri Bali.
3. Bapak Cening Ardina, S.E., M.Agb, selaku Ketua Program Studi Sarjana Terapan Akuntansi Manajerial yang telah memberikan semangat serta arahan kepada penulis dalam proses penyusunan skripsi.
4. Ibu Kadek Nita Sumiari, S.S.T.,M.Si. selaku dosen pembimbing I yang telah memberikan bimbingan serta menyediakan waktu, tenaga, dan pikiran sehingga skripsi ini dapat diselesaikan.

5. Ibu Wayan Tari Indra Putri, S.S.T.Ak.,M.Si selaku dosen pembimbing II yang telah memberikan bimbingan serta menyediakan waktu, tenaga, dan pikiran sehingga skripsi ini dapat diselesaikan.
6. Bapak I Wayan Sumantara selaku manager akuntansi PT Pengembangan Pariwisata Indonesia (Persero) ITDC kawasan The Nusa Dua yang sudah bersedia meluangkan waktunya untuk menjadi narasumber dalam proses wawancara penyusunan skripsi ini.
7. Pihak Kantor PT Pengembangan Pariwisata Indonesia (Persero) ITDC kawasan The Nusa Dua yang telah memberikan kesempatan untuk menggali informasi dan pengambilan data untuk mendukung penyelesaian skripsi ini.
8. Orang tua dan keluarga tercinta beserta orang terkasih, yang telah memberikan dukungan secara material dan moral kepada penulis untuk menyelesaikan proses penyusunan skripsi ini.
9. Semua pihak yang tidak dapat penulis sebutkan satu per satu yang telah membantu dalam penyusunan skripsi ini.

JURUSAN AKUNTANSI
POLITEKNIK NEGERI DALI


Badung, 29 Juli 2023

Penulis

DAFTAR ISI

Halaman Sampul Depan.....	i
Abstrak	ii
<i>Abstract</i>	iii
Halaman Prasyarat Gelar Sarjana Terapan.....	iv
Halaman Surat Pernyataan Orisinalitas Karya Ilmiah	v
Halaman Persetujuan	vi
Halaman Penetapan Kelulusan.....	vii
Kata Pengantar	viii
Daftar Isi.....	x
Daftar Tabel	xii
Daftar Gambar.....	xiii
Daftar Lampiran.....	xiv
BAB I PENDAHULUAN.....	1
A. Latar Belakang Masalah.....	1
B. Rumusan Masalah.....	6
C. Batasan Masalah	6
D. Tujuan Penelitian.....	7
E. Manfaat Penelitian.....	8
BAB II KAJIAN PUSTAKA.....	10
A. Kajian Teori	10
B. Kajian Penelitian yang Relevan	17
C. Alur Pikir	25
D. Pertanyaan Penelitian.....	27
BAB III METODE PENELITIAN.....	29
A. Jenis Penelitian.....	29
B. Tempat dan Waktu Penelitian.....	29
C. Sumber Data.....	30
D. Teknik dan Instrumen Pengumpulan Data.....	31
E. Keabsahan Data	32
F. Analisis Data.....	33
BAB IV HASIL PENELITIAN DAN PEMBAHASAN.....	36
A. Deskripsi Hasil Penelitian.....	36


B. Pembahasan dan Temuan.....	43
C. Keterbatasan Penelitian.....	48
BAB V PENUTUP.....	49
A. Simpulan	49
B. Implikasi	50
C. Saran	51
DAFTAR PUSTAKA.....	52
LAMPIRAN.....	54



JURUSAN AKUNTANSI
POLITEKNIK NEGERI BALI

DAFTAR TABEL

Tabel 1.1 Total Aset dan Laba Bersih PT ITDC.....	3
Tabel 4.1 Rekap Rasio Likuiditas	37
Tabel 4.2 Rekap Rasio Solvabilitas	38
Tabel 4.3 Rekap Rasio Rentabilitas	40
Tabel 4.4 Rekap Rasio Aktivitas.....	41
Tabel 4.5 Rekap Rasio Profitabilitas.....	42



JURUSAN AKUNTANSI
POLITEKNIK NEGERI BALI


DAFTAR GAMBAR

Gambar 2.1 Alur Pikir..... 25



DAFTAR LAMPIRAN

- Lampiran 1 : Laporan Posisi Keuangan Tahun 2018
- Lampiran 2 : Laporan Posisi Keuangan Tahun 2019
- Lampiran 3 : Laporan Posisi Keuangan Tahun 2020
- Lampiran 4 : Laporan Posisi Keuangan Tahun 2021
- Lampiran 5 : Laporan Laba Rugi dan Komprehensif Lain 2018
- Lampiran 6 : Laporan Laba Rugi dan Komprehensif Lain 2019
- Lampiran 7 : Laporan Laba Rugi dan Komprehensif Lain 2020
- Lampiran 8 : Laporan Laba Rugi dan Komprehensif Lain 2021



JURUSAN AKUNTANSI
POLITEKNIK NEGERI BALI

BAB I

PENDAHULUAN

A. Latar Belakang Masalah

Dalam dunia bisnis laporan keuangan adalah suatu hal yang sangat penting untuk menilai kinerja keuangan dalam suatu perusahaan. Laporan keuangan ini berisi informasi mengenai keadaan keuangan perusahaan yang ditinjau dari segi kinerja operasional, serta kemampuan perusahaan untuk membayar Hutang dan menghasilkan sebuah keuntungan agar dapat menambah pendapatan perusahaan dan dapat menetapkan modal untuk periode berikutnya. Menurut Standar Akuntansi Keuangan PSAK 1 komponen laporan keuangan yang lengkap itu terdiri dari laporan keuangan pada akhir periode, laba rugi dan penghasilan komprehensif lain selama periode, perubahan ekuitas selama periode, arus kas selama periode, catatan atas laporan keuangan, berisi ringkasan kebijakan akuntansi yang signifikan dan informasi penjelasan lain, dan informasi komparatif mengenai periode terdekat.

Setiap perusahaan perlu melakukan evaluasi terhadap kinerja keuangan perusahaan karena untuk menjaga kestabilan terhadap laba perusahaan, bila tidak dilakukan evaluasi maka setiap perusahaan akan susah dalam menjaga kestabilan laba sehingga perusahaan akan mengalami kerugian yang tidak diharapkan dan bisa berdampak ke pemecatan pegawai karena kerugian yang dialami. Untuk menilai kinerja keuangan perusahaan yang lebih komprehensif, digunakanlah rasio keuangan. Rasio keuangan ini dapat digunakan untuk

mengukur kemampuan perusahaan dalam mengelola daya finansial, seperti: Rasio likuiditas untuk mengukur kemampuan perusahaan dalam membayar kewajiban yang segera jatuh tempo atau pada saat ditagih. Rasio solvabilitas dapat digunakan untuk menilai kemampuan perusahaan dalam membayar kewajiban keuangan jangka panjang. Rasio rentabilitas dapat digunakan untuk menilai kemampuan perusahaan dalam menghasilkan keuntungan. Rasio aktivitas dapat digunakan untuk menilai kemampuan perusahaan dalam memanfaatkan sumber daya finansial secara efektif. Rasio profitabilitas untuk mengetahui kemampuan perusahaan dalam mendapatkan laba (profit) dari pendapatan terkait penjualan, aset, dan ekuitas atas dasar pengukuran tertentu.

Kasus pandemi *covid-19* baru saja usai pada tahun 2022 yang lalu, kasus tersebut berpengaruh signifikan terhadap perkembangan ekonomi di Indonesia khususnya daerah Bali. Sektor ekonomi di Bali yang sangat mengalami kerugian akibat pandemi tersebut adalah sektor pariwisata, hal tersebut dapat dikatakan demikian karena sektor pariwisata menjadi sumber pendapatan terbesar di Bali yang didapat dari kehadiran wisatawan lokal maupun wisatawan asing. Selain sektor pariwisata, sektor lain yang mendapat pengaruh akibat kasus tersebut yaitu pada sektor pengembangan, salah satunya pada perusahaan PT Pengembangan Pariwisata Indonesia (Persero) ITDC. Hal ini dapat dilihat pada tabel 1.1.

Tabel 1.1**Total Aset dan Laba Bersih PT Pengembangan Pariwisata Indonesia (Pesero) ITDC (dalam rupiah)**

Tahun	Total Aset	Total Laba Bersih
2018	1.846.873.018.886	73.041.075.963
2019	2.007.116.032.333	43.375.736.891
2020	2.981.877.883.373	22.964.662.861
2021	5.746.560.761.171	-163.907.068.657

Sumber: Lap. Keuangan Bilingual ITDC

Berdasarkan data pada tabel 1.1 menunjukkan bahwa terjadi peningkatan aset dari tahun 2018-2021 dan terjadi peningkatan yang signifikan pada tahun 2020-2021 yaitu sebesar Rp 2.764.682.877.798, namun terdapat penurunan jumlah laba bersih dan terlihat jumlah laba bersih dari tahun 2020 ke tahun 2021 mengalami penurunan yang signifikan sebesar Rp 140.942.405.796. Hal tersebut terjadi karena terdapat proyek di kawasan Mandalika yaitu proyek Sirkuit Mandalika sehingga aset dari perusahaan bertambah signifikan dan laba dari perusahaan turun secara signifikan karena digunakan untuk membiayai proyek sirkuit tersebut, selain itu pandemi *covid-19* juga memberikan pengaruh penurunan laba bersih perusahaan dari tahun 2019 hingga 2021.

PT Pengembangan Pariwisata Indonesia (Pesero) ITDC merupakan Badan Usaha milik negara yang bergerak di bidang pengembangan dan pengelolaan kompleks pariwisata terpadu. Selama lebih dari empat puluh lima tahun ITDC memimpin andalannya, The Nusa Dua, sebuah kompleks pariwisata terkenal di dunia di wilayah selatan Bali. Selama bertahun-tahun hingga saat ini masih menjadi tujuan pulau liburan yang paling didambakan oleh banyak merek

perhotelan kelas atas. The Nusa Dua dimulai pada tahun 1974 saat ITDC mengambil alih lahan pesisir yang tidak produktif dengan upaya menciptakan kantong pariwisata mewah, yang akan terus menarik demografi wisatawan internasional kelas atas serta konvensi dan pameran skala besar.

PT Pengembangan Pariwisata Indonesia (Persero) ITDC terletak di Kawasan Pariwisata Nusa Dua, Benoa, Kecamatan Kuta Selatan, Kabupaten Badung, Bali. Sesuai dengan akta pendirian Perseroan, untuk mencapai tujuan dari perusahaan tersebut ada beberapa kegiatan yang dilaksanakan oleh perusahaan, diantaranya merencanakan peruntukan dan penggunaan tanah untuk keperluan kawasan pariwisata, menyerahkan dan menyewakan sebagian tanah kepada pihak ketiga untuk membangun sarana pariwisata beserta segala penunjangnya. Selanjutnya, kegiatan yang dilakukan ITDC yaitu membangun, membeli, menjual, dan mengelola properti termasuk hotel, apartemen, villa, dan agrowisata serta fasilitas pendukung lainnya, jasa konsultasi di bidang pengembangan pariwisata, pengelolaan properti termasuk perhotelan, pemeliharaan, perawatan, dan penyediaan fasilitas pendukung lainnya serta masih ada beberapa kegiatan yang dilakukan oleh ITDC agar tujuan dan maksud dari akta perseroan tersebut tercapai. Dibalik kegiatan yang dilakukan tersebut, terdapat departemen yang akan mengelola kegiatan tersebut salah satunya pada bagian pendanaan yaitu departemen keuangan yang akan bertugas untuk mengelola keuangan dan memberikan persetujuan penggunaan dana yang akan digunakan untuk menjalankan kegiatan-kegiatan perusahaan dan melaporkan hasil tersebut dalam bentuk laporan keuangan.

Berdasarkan penelitian yang dilakukan oleh Riesmiyantiningtias & Siagian (2020) mengenai “Analisis Laporan Keuangan untuk Menilai Kinerja Keuangan Perusahaan pada PT. Midi Utama Indonesia Tbk”. Penelitian ini menilai kinerja keuangan dengan analisa rasio, seperti rasio likuiditas, solvabilitas, profitabilitas, dan rasio kinerja operasi. Hasil penelitiannya menunjukkan bahwa perusahaan memiliki kemampuan kinerja operasional yang cukup baik. Selanjutnya, berdasarkan penelitian yang dilakukan oleh Prasetyowati & Prihastwi (2022) mengenai “Analisis Laporan Keuangan dalam Menilai Kinerja Keuangan PT. Mandom Indonesia Tbk Tahun 2019”. Penelitian ini menilai kinerja keuangan berdasarkan rasio likuiditas, solvabilitas, profitabilitas, aktivitas, dan rasio pertumbuhan. Hasil penelitiannya menunjukkan bahwa perusahaan memiliki kemampuan kinerja operasional yang kurang baik.

Berdasarkan uraian tersebut, terdapat beberapa permasalahan mengenai laporan keuangan yang terjadi di PT Pengembangan Pariwisata Indonesia (Persero) ITDC. Maka dari itu peneliti tertarik untuk mengangkat judul “Analisis Laporan Keuangan Untuk Menilai Kinerja Keuangan Berdasarkan Rasio Solvabilitas, Rentabilitas, dan Aktivitas pada PT Pengembangan Pariwisata Indonesia (Persero) ITDC”.

B. Rumusan Masalah

Berdasarkan uraian latar belakang masalah yang telah dipaparkan, maka yang menjadi rumusan masalah dalam penelitian ini adalah sebagai berikut:

1. Bagaimanakah kinerja keuangan PT Pengembangan Pariwisata Indonesia (Persero) ITDC berdasarkan rasio likuiditas periode tahun 2018 hingga 2021?
2. Bagaimanakah kinerja keuangan PT Pengembangan Pariwisata Indonesia (Persero) ITDC berdasarkan rasio solvabilitas periode tahun 2018 hingga 2021?
3. Bagaimanakah kinerja keuangan PT Pengembangan Pariwisata Indonesia (Persero) ITDC berdasarkan rasio rentabilitas periode tahun 2018 hingga 2021?
4. Bagaimanakah kinerja keuangan PT Pengembangan Pariwisata Indonesia (Persero) ITDC berdasarkan rasio aktivitas periode tahun 2018 hingga 2021?
5. Bagaimanakah kinerja keuangan PT Pengembangan Pariwisata Indonesia (Persero) ITDC berdasarkan rasio profitabilitas periode tahun 2018 hingga 2021?

C. Batasan Masalah

Agar pembahasan tidak terlalu meluas atau keluar dari konsep penelitian ini, maka peneliti hanya memfokuskan pembahasan terhadap analisis keuangan untuk menilai kinerja keuangan PT Pengembangan Pariwisata Indonesia

(Persero) ITDC yang diukur dengan rasio likuiditas, rasio solvabilitas, rasio rentabilitas, rasio aktivitas, dan rasio profitabilitas. Data yang diperoleh untuk mendukung penelitian ini didapat dari laporan keuangan bilingual ITDC dari tahun 2018 hingga 2021 agar dapat memastikan apakah kinerja keuangan pada ITDC tersebut memiliki kinerja operasional yang baik atau tidak.

D. Tujuan Penelitian

Berdasarkan rumusan masalah yang dipaparkan. Tujuan penelitian ini adalah sebagai berikut:

1. Untuk mengidentifikasi kinerja keuangan PT Pengembangan Pariwisata Indonesia (Persero) ITDC berdasarkan rasio likuiditas periode tahun 2018 hingga 2021.
2. Untuk mengidentifikasi kinerja keuangan PT Pengembangan Pariwisata Indonesia (Persero) ITDC berdasarkan rasio solvabilitas periode tahun 2018 hingga 2021.
3. Untuk mengidentifikasi kinerja keuangan PT Pengembangan Pariwisata Indonesia (Persero) ITDC berdasarkan rasio rentabilitas periode tahun 2018 hingga 2021.
4. Untuk mengidentifikasi kinerja keuangan PT Pengembangan Pariwisata Indonesia (Persero) ITDC berdasarkan rasio aktivitas periode tahun 2018 hingga 2021.

5. Untuk mengidentifikasi kinerja keuangan PT Pengembangan Pariwisata Indonesia (Persero) ITDC berdasarkan profitabilitas periode tahun 2018 hingga 2021.

E. Manfaat Penelitian

a. Manfaat Praktis

1. Bagi PT Pengembangan Pariwisata Indonesia (Persero) ITDC

Hasil penelitian ini diharapkan dapat ditemukan cara-cara yang lebih efektif dalam menganalisis laporan keuangan, sehingga dapat memberikan informasi yang lebih akurat dan berguna bagi pengambilan keputusan perusahaan. Selain itu, penelitian ini juga diharapkan dapat memberikan masukan bagi perusahaan dalam mengelola keuangan mereka dengan lebih baik, sehingga dapat meningkatkan kinerja keuangan perusahaan dan menghadapi persaingan bisnis yang semakin ketat dan kompleks.

2. Bagi Karyawan

Hasil penelitian ini diharapkan dapat memberikan informasi kepada karyawan dan dapat menjadi bahan pertimbangan dalam melakukan pengelolaan keuangan agar kinerja keuangan perusahaan menjadi lebih baik.

b. Manfaat Teoritis

1. Bagi Mahasiswa

Hasil penelitian ini diharapkan agar mahasiswa dapat memahami dan meningkatkan pengetahuan mengenai analisis keuangan untuk menilai kinerja keuangan perusahaan pada PT Pengembangan Pariwisata Indonesia (Persero) ITDC dan dapat menjadi referensi untuk karya ilmiah selanjutnya.

2. Bagi Politeknik Negeri Bali

Hasil penelitian ini diharapkan dapat memberikan pengetahuan dan wawasan serta dapat dijadikan referensi kepada mahasiswa Politeknik Negeri Bali terhadap penilaian keuangan perusahaan PT Pengembangan Pariwisata Indonesia (Persero) ITDC.



BAB V

PENUTUP

A. Simpulan

Berdasarkan hasil penelitian untuk penilaian kinerja keuangan dengan menggunakan analisis rasio keuangan yaitu rasio likuiditas, rasio solvabilitas, rasio rentabilitas, rasio aktivitas, dan rasio profitabilitas pada PT Pengembangan Pariwisata Indonesia (Persero) ITDC, maka dapat ditarik kesimpulan sebagai berikut:

1. Kinerja keuangan PT ITDC berdasarkan rasio likuiditas mengalami fluktuasi dari tahun 2018 hingga tahun 2021. Pada tahun 2018 hingga tahun 2020 perusahaan tercatat masih dapat menutupi hutang dengan total aset lancar yang dimiliki, namun pada tahun 2021 perusahaan tercatat belum mampu menutupi hutang dengan aset yang dimiliki yaitu dengan hasil analisis berada pada angka 54%.
2. Kinerja keuangan PT ITDC berdasarkan rasio solvabilitas mengalami peningkatan dari tahun 2018 hingga tahun 2021, sehingga dapat dikatakan kinerja keuangan PT ITDC semakin tidak solvable.
3. Kinerja keuangan PT ITDC berdasarkan rasio rentabilitas pada tahun 2018 hingga tahun 2021 mengalami penurunan, sehingga dapat dikatakan pengelolaan aset perusahaan semakin tidak efektif untuk menghasilkan laba.

4. Kinerja keuangan PT ITDC berdasarkan rasio aktivitas pada tahun 2018 hingga tahun 2021 mengalami penurunan, sehingga dapat dikatakan pengelolaan aset perusahaan belum efektif untuk menghasilkan pendapatan.
5. Kinerja keuangan PT ITDC berdasarkan rasio profitabilitas pada tahun 2018 hingga tahun 2021 mengalami penurunan, sehingga dapat dikatakan perusahaan belum optimal dalam mengelola pendapatan untuk menghasilkan laba.

B. Implikasi

Dari hasil penelitian yang telah dilaksanakan, maka implikasi dari penelitian ini, yaitu hasil penelitian menunjukkan bahwa kinerja keuangan perusahaan yang dianalisis dengan rasio likuiditas, rasio solvabilitas, rasio rentabilitas, rasio aktivitas, dan rasio profitabilitas terjadi penurunan yang disebabkan oleh pandemi covid-19 sehingga berdampak ke perusahaan untuk menghasilkan profit dan juga terdapat pembangunan dasar untuk infrastruktur sehingga perusahaan menghasilkan peningkatan aset. Maka dari itu, perusahaan perlu mengadakan suatu aktivitas yang dapat meningkatkan kembali pendapatan perusahaan dan menghasilkan laba bersih yang dapat menutupi hutang-hutang perusahaan di tahun sebelumnya.

C. Saran

Berdasarkan kesimpulan tersebut, peneliti dapat memberikan beberapa saran yaitu sebagai berikut:

1. Bagi Perusahaan

Berdasarkan hasil penelitian yang telah dilakukan. Ditemukan hasil bahwa terjadi fluktuasi rasio likuiditas dan solvabilitas namun terjadi penurunan yang signifikan pada tahun 2021 untuk rasio likuiditas dan peningkatan pada rasio solvabilitas pada tahun 2021. Sebaiknya kedepannya perusahaan lebih memanfaatkan aset dengan mengadakan kegiatan tertentu agar mampu mengembalikan hutang perusahaan yang digunakan untuk pembangunan aset tersebut. ketika perusahaan akan melakukan ekspansi usaha, perusahaan sebaiknya mempertimbangkan perolehan dana yang berasal dari hutang dan untuk memperbaiki rasio rentabilitas, aktivitas, dan profitabilitas perusahaan, ketika perusahaan akan melakukan kegiatan yang dapat menghasilkan pendapatan atau laba perusahaan, maka perusahaan perlu untuk memperhatikan kembali biaya-biaya yang digunakan, agar dapat memperoleh laba yang optimal.

2. Bagi Peneliti Selanjutnya

Diharapkan penelitian ini dapat menjadi referensi untuk penelitian selanjutnya dengan menggunakan analisis rasio yang sama atau menambahkan rasio untuk mengukur kinerja keuangan perusahaan yang lebih baik.

DAFTAR PUSTAKA

- Aini, K. N., Murtiningsih, R., Baroroh, N., & Jati, K. W. (2022). The Effect Of Financial Slack, Institutional Ownership, Media Exposure On Carbon Emission Disclosure With Solvability Ratio As A Moderating Variable. *Proceedings Of The 2nd International Conference Of Strategic Issues On Economics, Business And, Education (Icosiebe 2021)*, 204(Icosiebe 2021), 147–153. <https://doi.org/10.2991/Aebmr.K.220104.022>
- Aldrian Paseki, Wilfried S. Manoppo, & Joanne V. Mangindaan. (2021). Analisis Laporan Keuangan Untuk Mengukur Kinerja Keuangan PT Hasjrat Abadi Manado. *Productivity*, 2(1), 29–89.
- Amriyadi, M. F. (2022). Analisis Laporan Keuangan Untuk Menilai Kinerja Keuangan Pada PT. Gudang Garam Tbk. *Jurnal Sains Sosio Humaniora*, 6(1), 843–853. <https://doi.org/10.22437/Jssh.V6i1.20198>
- Duma, J., Rambe, S., Manullang, N. S., Tambunan, D. O., Majied, M., & Saragih, S. (2020). *Contribution Of Working Capital Management And Leverage To Increasing Value Of Manufacturing Companies And Conjuncture Effect From Profitability Ratio Model: An Reality Case Study In Indonesia Stock Exchange*. 369–384. <https://doi.org/10.54443/Ijebas.V3i2.732>
- Dwiningwarni, S. S., & Jayanti, R. D. (2019). Analisis Rasio Keuangan Untuk Mengukur Kinerja Keuangan Koperasi Serba Usaha. *J-MACC: Journal Of Management And Accounting*, 2(2), 125–142. <https://doi.org/10.52166/J-Macc.V2i2.1659>
- Hasanaj, P., & Kuqi, B. (2019). *Analysis Of Financial Statements: The Importance Of Financial Indicators In Enterprise*. *Humanities And Social Science Research*, 2(2), 17–27. <https://doi.org/10.30560/Hssr.V2n2p17>
- KUSUMA, F. H. P. (2017). Analisis Laporan Keuangan Untuk Menilai Kinerja Keuangan Pt. Unilever Indonesia Tbk.H. *Jurnal Akuntansi Unihaz*, 1(1), 22–35.
- Margaretha, V. G., Manoppo, W. S., Pelleng, F. A. O., Administrasi, J. I., & Bisnis, A. (2021). Analisis Laporan Keuangan Untuk Mengukur Kinerja Keuangan PT. ACE Hardware Indonesia Tbk. *Jurnal Productivity*, 2(2), 169–170.
- Ningsih, S., & Sari, S. P. (2019). *Analysis Of The Effect Of Liquidity Ratios, Solvability Ratios And Profitability Ratios On Firm Value In Go Public Companies In The Automotive And Component Sectors*. 2019(4), 351–359.

- Prasetyowati, N., & Prihastiwi, D. A. (2022). Analisis Laporan Keuangan Dalam Menilai Kinerja Keuangan PT. Mandom Indonesia Tbk Tahun 2019. *Global Financial Accounting Journal*, 6(1), 1. <https://doi.org/10.37253/Gfa.V6i1.6099>
- Rabuisa, W. F., Runtu, T., & Wokas, H. R. N. (2018). Analisis Laporan Keuangan Dalam Menilai Kinerja Keuangan Perusahaan Pada Bank Perkreditan Rakyat (Bpr) Dana Raya Manado. *Going Concern : Jurnal Riset Akuntansi*, 13(02), 325–333. <https://doi.org/10.32400/Gc.13.02.19518.2018>
- Riesmiyantiningtias, -----
-----Ninuk, & Siagian, A. O. (2020). Analisis Laporan Keuangan Untuk Menilai Kinerja Keuangan Perusahaan Pada Pt. Midi Utama Indonesia Tbk. *Jurnal AKRAB JUARA*, 5(November), 244–254.
- Rochman, R., & Pawenary, P. (2020). Analisis Laporan Keuangan Dalam Menilai Kinerja Keuangan Pt Harum Energy Periode 2014 - 2019. *Jurnal Ekonomi Manajemen Sistem Informasi*, 2(2), 171–184. <https://doi.org/10.31933/Jemsi.V2i2.382>
- Suparyanto Dan Rosad (2015. (2020). Mengukur Kinerja Perusahaan Melalui Analisis Laporan Keuangan. In *Suparyanto Dan Rosad (2015 (Vol. 5, Issue 3)*.
- Susanto, H. (2019). Analisis Rasio Keuangan Untuk Mengukur Kinerja Keuangan Pemerintah Daerah Kota Mataram. *Distribusi - Journal Of Management And Business*, 7(1), 81–92. <https://doi.org/10.29303/Distribusi.V7i1.67>
- Susianti, I. (2018). Analisis Laporan Keuangan Untuk Menilai Kinerja Keuangan Pada PT . Gudang Garam Tbk . Pada Periode 2013 - 2015. *Simki-Economic*, 02(02), 1–11.
- Tyas, Y. I. W. (2020). Analisis Rasio Keuangan Untuk Menilai Kinerja Keuangan Pada Elzatta Probolinggo. *Jurnal Ilmiah Ilmu Ekonomi Dan Bisnis*, 8(1), 28–39.
- Wibowo, B. T. (2020). Analisis Laporan Keuangan Untuk Mengukur Kinerja Keuangan Pt Intan Segara Semarang Dalam Pandemi Covid-19. *Jurnal Ekonomi Dan Bisnis STIE Anindyaguna*, Vol 2(No 2), 118–130. <https://doi.org/10.0593/Jae.V2i2.19>
- Widaryani, H. U., & -, K. (2020). *Analysis Of Factors Affecting The Quality Of Local Government Financial Statements. Accounting Analysis Journal*, 9(1), 53–59. <https://doi.org/10.15294/Aaj.V9i1.23123>