

**ANALISIS RASIO KEUANGAN UNTUK MENILAI KINERJA
KEUANGAN PERUSAHAAN PADA PT XYZ CABANG BALI**



POLITEKNIK NEGERI BALI

OLEH

NI LUH WAHYU CAHAYA DEWI

NIM.2115613015

PROGRAM STUDI D3 AKUNTANSI

JURUSAN AKUNTANSI

POLITEKNIK NEGERI BALI

BADUNG

2024

**ANALISIS RASIO KEUANGAN UNTUK MENILAI KINERJA
KEUANGAN PERUSAHAAN PADA PT XYZ CABANG BALI**



POLITEKNIK NEGERI BALI

OLEH

NI LUH WAHYU CAHAYA DEWI

NIM.2115613015

PROGRAM STUDI D3 AKUNTANSI

JURUSAN AKUNTANSI

POLITEKNIK NEGERI BALI

BADUNG

2024

SURAT PERNYATAAN ORISINALITAS

Saya mahasiswa Program Studi Diploma III Akuntansi bertanda tangan di bawah ini:

Nama Lengkap : Ni Luh Wahyu cahaya Dewi

NIM : 211563015

Menyatakan bahwa sesungguhnya Tugas Akhir:

Judul : Analisis Rasio Keuangan Untuk Menilai Kinerja Keuangan
Perusahaan Pada PT XYZ Cabang Bali

Pembimbing I : I.G.A. Oka Sudiadnyani, SE., M.Si., Ak.

Pembimbing II : Ni Luh Putri Setyastrini, S.E., M.Ak.

Dengan ini saya menyatakan bahwa tugas akhir dengan judul seperti yang tertulis di atas adalah karya orisinal dan bukan hasil plagiat kecuali secara tertulis diacu dalam naskah ini dan disebutkan dalam daftar pustaka

Demikian persyaratan ini saya buat untuk dapat dipergunakan sebagaimana mestinya.

Jimbaran, 26 Juli 2024



Ni Luh Wahyu Cahaya Dewi

**ANALISIS RASIO KEUANGAN UNTUK MENILAI KINERJA
KEUANGAN PERUSAHAAN PADA PT XYZ CABANG BALI**

OLEH:

NI LUH WAHYU CAHAYA DEWI

NIM. 2115613015

Tugas Akhir Ini Diajukan Guna Memenuhi Salah Satu Syarat

Untuk Menyelesaikan Program Pendidikan Diploma III

Pada Jurusan Akuntansi Politeknik Negeri Bali

Disetujui Program Studi Diploma III Akuntansi:

Pembimbing I

Pembimbing II



I.G.A. Oka Sudiadnyani, SE., M.Si., Ak. **Ni Luh Putri Setyastrini, S.E., M.Ak.**
NIP. 197611082002122001 NIP. 199506212022032017

POLITEKNIK NEGERI BALI

Disahkan Oleh:

Jurusan Akuntansi

Ketua



I Made Baglada, S.E., M.Si., Ak.
NIP. 197512312005011003

TUGAS AKHIR

ANALISIS RASIO KEUANGAN UNTUK MENILAI KINERJA KEUANGAN PERUSAHAAN PADA PT XYZ CABANG BALI

Telah Diuji Dan Dinyatakan Lulus Ujian Pada:

Tanggal 15 Agustus 2024

PANITIA PENGUJI

KETUA :



I.G.A. Oka Sudiadnyani, SE., M.Si., Ak.
NIP. 197611082002122001

ANGGOTA :

1. I Made Agus Putrayasa, SE, M. SA, Ak.
NIP. 197808292008011007

2. Ni Made Ayu Dwijavanti, S.E. Ak., M.Si
NIP. 197902242006042002

KATA PENGANTAR

Puji syukur dipanjatkan ke hadirat Tuhan Yang Maha Esa atas anugerah-Nya penyusunan Proposal Tugas Akhir yang berjudul **“Analisis Rasio Keuangan Untuk Menilai Kinerja Keuangan Perusahaan Pada PT XYZ Cabang Bali”** dapat diselesaikan dengan baik dan tepat waktu. Penyusunan tugas akhir ini tidak terlepas dari dukungan banyak pihak. Oleh karena itu, pada kesempatan ini saya ingin mengucapkan terima kasih kepada:

1. I Nyoman Abdi, S.E., M.eCom selaku Direktur Politeknik Negeri Bali yang telah memberikan kesempatan menuntut Pendidikan di Politeknik Negeri Bali
2. I Made Bagiada, S.E., M.Si., Ak selaku Ketua Jurusan Akuntansi Politeknik Negeri Bali yang telah memberikan izin dalam penyusunan tugas akhir ini.
3. Ni Nengah Lasmini, S.S., T. Ak., M.Si selaku Sekretaris Jurusan Akuntansi Politeknik Negeri Bali
4. Ni Made Wirasyanti Dewi Pratiwi, S.E., A.Agb., Ak selaku Ketua program Studi Diploma III Akuntansi Politeknik Negeri Bali yang telah memberikan pengarahan dan dorongan dalam penyusunan tugas akhir ini
5. I.G.A Oka Sudiadnyani, SE., M.SI., Ak selaku dosen pembimbing I yang telah memberikan arahan, masukan, motivasi dan dukungan dalam penyusunan Tugas Akhir ini

6. Ni Luh Putri Setyastrini, S.E., M.Ak selaku dosen pembimbing II yang telah memberikan arahan, masukan, motivasi dan dukungan dalam penyusunan Tugas Akhir ini
7. Supervisor dan seluruh Staf Keuangan PT XYZ Cabang Bali yang telah memberikan waktu dan kesempatannya untuk membantu menyelesaikan tugas akhir ini
8. Keluarga, sahabat dan teman yang membantu memberikan dukungan selama proses penyusunan tugas akhir ini, yang tidak dapat disebutkan satu persatu

Menyadari dalam penyusunan tugas akhir ini masih jauh dari kesempurnaan. Oleh karena itu, diharapkan kritik dan saran yang membangun dari semua pihak. Akhir kata, mohon maaf apabila dalam tugas akhir ini terdapat kata maupun penulisan yang kurang berkenan. Semoga tugas akhir ini dapat memberikan dampak positif dan membantu pihak yang berkepentingan.

JURUSAN AKUNTANSI
Badung, 14 Februari 2024
POLITEKNIK NEGERI BALI
Penulis

ANALISIS RASIO KEUANGAN UNTUK MENILAI KINERJA KEUANGAN PERUSAHAAN PADA PT XYZ CABANG BALI

ABSTRAK

Ni Luh Wahyu Cahaya Dewi (2115613015)

Adanya evaluasi mengenai kinerja keuangan dapat membantu perusahaan cabang untuk mengidentifikasi peluang-peluang untuk meningkatkan efisiensi, serta membuat keputusan yang lebih baik dalam pengelolaan keuangan. Penelitian ini bertujuan untuk mengetahui perhitungan rasio keuangan serta kinerja keuangan perusahaan PT XYZ Cabang Bali selama tahun 2020 hingga 2023. Adapun teknik analisis yang digunakan yaitu deskriptif kualitatif dengan rasio likuiditas yang terdiri dari rasio lancar dan rasio kas, rasio solvabilitas dengan rasio *debt to aset ratio* (DAR), rasio aktivitas yang terdiri dari *fixed assets turnover* (FATO) dan *total assets turnover* (TATO), dan yang terakhir rasio profitabilitas yang terdiri dari rasio *net profit margin* (NPM) dan *retur on assets* (ROA). Hasil penelitian terkait perhitungan rasio keuangan PT XYZ Cabang Bali, berdasarkan rasio likuiditas dengan rasio lancar dan rasio kas menunjukkan adanya peningkatan selama tahun 2020 hingga 2022 dan penurunan pada tahun 2023. Sedangkan berdasarkan rasio solvabilitas dengan DAR menunjukkan adanya peningkatan pada tahun 2020, 2021 dan 2023, dan penurunan pada tahun 2022. Berdasarkan rasio aktivitas dengan rasio FATO dan TATO pada tahun 2020 hingga 2023 menunjukkan peningkatan secara berturut-turut. Dan berdasarkan rasio aktivitas yang NPM dan ROA sama-sama menunjukkan peningkatan pada tahun 2020 hingga 2022, dan penurunan pada tahun 2023. Untuk kinerja keuangan PT XYZ Cabang Bali yang dihitung berdasarkan rasio likuiditas (rasio lancar dan rasio kas), rasio solvabilitas (DAR), rasio aktivitas (FATO) serta rasio profitabilitas (NPM dan ROA) menunjukkan hasil yang dapat dikatakan kurang baik, sedangkan berdasarkan rasio aktivitas (TATO) kinerja keuangan dapat dikatakan baik karena berada di atas standar rasio industri.

Kata kunci: analisis rasio keuangan, kinerja keuangan

FINANCIAL RATIO ANALYSIS TO ASSESS THE FINANCIAL PERFORMANCE OF THE COMPANY AT PT XYZ BALI BRANCH

ABSTRACT

Ni Luh Wahyu Cahaya Dewi (2115613015)

The existence of a financial performance evaluation can help branch companies identify opportunities to improve efficiency and make better decisions in financial management. This research aims to determine the calculation of financial ratios and the financial performance of PT XYZ Bali Branch from 2020 to 2023. The analysis technique used is descriptive qualitative with liquidity ratios consisting of current ratio and cash ratio, solvency ratio with debt-to-asset ratio (DAR), activity ratio consisting of fixed assets turnover (FATO) and total assets turnover (TATO), and lastly profitability ratio consisting of net profit margin (NPM) and return on assets (ROA). The results of the research on the calculation of financial ratios of PT XYZ Bali Branch, based on liquidity ratios (current ratio and cash ratio), show an increase from 2020 to 2022 and a decrease in 2023. While based on the solvency ratio with DAR, there is an increase in 2020, 2021, and 2023, and a decrease in 2022. Based on the activity ratio with FATO and TATO from 2020 to 2023, it shows a consecutive increase. And based on the activity ratio of NPM and ROA, both show an increase from 2020 to 2022, and a decrease in 2023. For the financial performance of PT XYZ Bali Branch, calculated based on liquidity ratios (current ratio and cash ratio), solvency ratio (DAR), activity ratio (FATO), and profitability ratio (NPM and ROA), the results can be said to be less than satisfactory, while based on the activity ratio (TATO), financial performance can be said to be good because it is above the industry ratio standard.

Keywords: financial ratio analysis, financial performance

POLITEKNIK NEGERI BALI

DAFTAR ISI

	Halaman
HALAMAN SAMPEL DEPAN	i
HALAMAN SAMPEL DALAM.....	ii
SURAT PERNYATAAN ORISINALITAS.....	iii
HALAMAN PENGESAHAN.....	iv
HALAMAN PENETAPAN PANITIA PENGUJI.....	v
KATA PENGANTAR.....	vi
ABSTRAK	viii
ABSTRACT	ix
DAFTAR ISI	iv
DAFTAR TABEL	vi
DAFTAR GAMBAR.....	vii
DAFTAR RUMUS.....	viii
DAFTAR LAMPIRAN	ix
BAB I PENDAHULUAN.....	1
1.1 Latar Belakang Masalah.....	1
1.2 Rumusan Masalah	6
1.3 Tujuan Penelitian.....	6
1.4 Manfaat Penelitian.....	6
BAB II LANDASAN TEORI	7
2.1 Penelitian Terdahulu.....	7
2.2 Landasan Teori.....	11
2.3 Kerangka Pikiran Penelitian.....	23
BAB III METODOLOGI	25
3.1 Lokasi dan Objek Penelitian.....	25
3.2 Jenis Data, Sumber Data dan Metode Pengumpulan Data	25
3.3 Teknik Analisis Data.....	26
BAB IV HASIL PENELITIAN DAN PEMBAHASAN.....	32
4.1 Data dan Hasil Pengolahan Data	32

4.2 Hasil Analisis dan Pembahasan	33
4.3 Interpretasi Hasil Penelitian	54
BAB V SIMPULAN DAN SARAN	61
5.1 Simpulan.....	61
5.2 Saran.....	62
DAFTAR PUSTAKA.....	64
LAMPIRAN.....	59



JURUSAN AKUNTANSI
POLITEKNIK NEGERI BALI

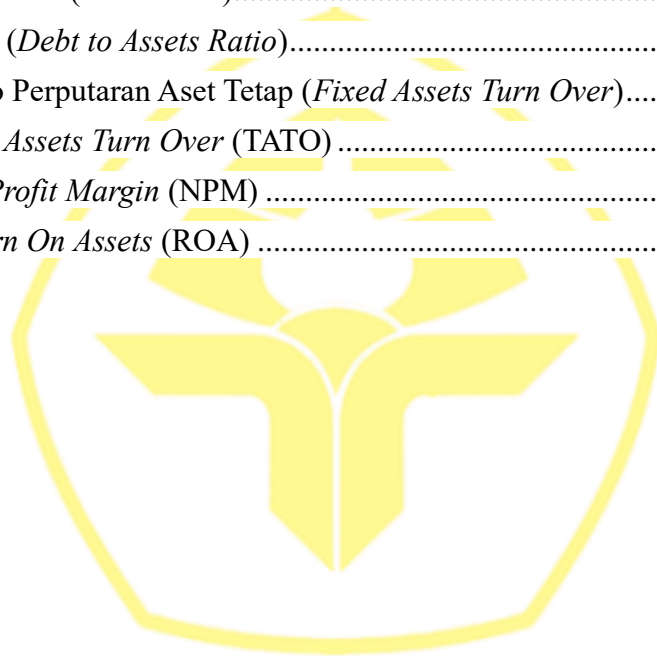
DAFTAR TABEL

	Halaman
1.1 Ringkasan Laporan Keuangan PT XYZ Cabang Bali	4
3.1 Rasio Standar Industri.....	30
4.1 Ringkasan Data Laporan Neraca PT XYZ Cabang Bali Tahun 2020-2023 ...	32
4.2 Ringkasan Data Laporan Laba Rugi PT XYZ Cabang Bali Tahun 2020 - 2023	33
4.3 Rasio Lancar (<i>Current Ratio</i>)	34
4.4 Rasio Kas (<i>Cash Ratio</i>).....	37
4.5 Debt to Assets Ratio (DAR).....	40
4.6 Perputaran Aset Tetap (<i>Fixed Asset Turn Over</i>).....	43
4.7 <i>Total Asset Turn Over</i>	46
4.8 <i>Net Profit Margin</i> (NPM)	49
4.9 <i>Return on Asset</i> (ROA).....	52
4.10 Hasil Analisis PT XYZ Cabang Bali dengan Rasio Lancar dan Rasio Kas pada Tahun 2020-2023.....	55
4.11 Hasil Analisis PT XYZ Cabang Bali dengan <i>Debt to Asset Rasio</i> (DAR) pada Tahun 2020-2023.....	56
4.12 Hasil Analisis PT XYZ Cabang Bali dengan Perputaran Aset Tetap (FATO) dan Perputaran Total Aset (TATO) pada Tahun 2020-2023.....	57
4.13 Hasil Analisis PT XYZ Cabang Bali dengan <i>Net Profit Margin</i> (NPM) dan <i>Return on Assets</i> (ROA) pada Tahun 2020-2023.....	58

JURUSAN AKUNTANSI
POLITEKNIK NEGERI BALI

DAFTAR GAMBAR

	Halaman
2.1 Kerangka Pikiran Penelitian.....	24
4.1 Grafik Rasio Lancar (<i>Current Ratio</i>).....	36
4.2 Grafik Rasio Kas (<i>Cash Ratio</i>).....	39
4.3 Grafik DAR (<i>Debt to Assets Ratio</i>).....	42
4.4 Grafik Rasio Perputaran Aset Tetap (<i>Fixed Assets Turn Over</i>).....	45
4.5 Grafik <i>Total Assets Turn Over</i> (TATO).....	48
4.6 Grafik <i>Net Profit Margin</i> (NPM).....	51
4.7 Grafik <i>Return On Assets</i> (ROA).....	54



JURUSAN AKUNTANSI
POLITEKNIK NEGERI BALI

DAFTAR RUMUS

	Halaman
2.1 Rumus Rasio Lancar	16
2.2 Rumus Rasio Kas	17
2.3 Rumus Rasio Cepat	17
2.4 Rumus <i>Debt to Assets ratio</i>	18
2.5 Rumus <i>Debt to Equity ratio</i>	18
2.6 Rumus Perputaran Total Aset	19
2.7 Rumus Perputaran Modal Kerja	19
2.8 Rumus Perputaran Aset Tetap	19
2.9 Rumus <i>Net Profit Margin</i>	20
2.10 Rumus <i>Operating Profit Margin</i>	20
2.11 Rumus <i>Return On Assets</i>	21
2.12 Rumus <i>Return On Equity</i>	21
3.1 Rumus Rasio Lancar	27
3.2 Rumus Rasio Kas	27
3.4 Rumus <i>Debt to Assets ratio</i>	28
3.4 Rumus Perputaran Total Aset	28
3.5 Rumus Perputaran Aset Tetap	29
3.6 Rumus <i>Net Profit Margin</i>	29
3.7 Rumus <i>Return On Assets</i>	30

POLITEKNIK NEGERI BALI

DAFTAR LAMPIRAN

Lampiran

Lampiran 1 Data Laporan Laba Rugi PT XYZ Cabang Bali Tahun 2020

Lampiran 2 Data Laporan Laba Rugi PT XYZ Cabang Bali Tahun 2021

Lampiran 3 Data Laporan Laba Rugi PT XYZ Cabang Bali Tahun 2022

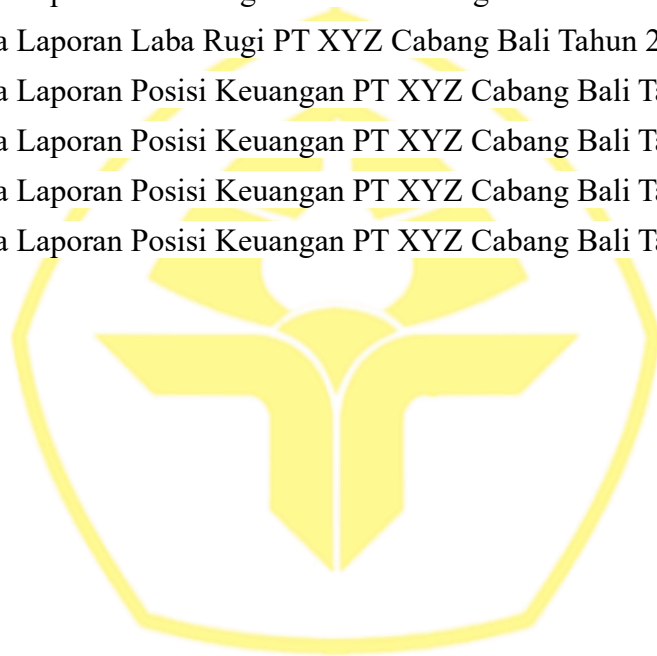
Lampiran 4 Data Laporan Laba Rugi PT XYZ Cabang Bali Tahun 2023

Lampiran 5 Data Laporan Posisi Keuangan PT XYZ Cabang Bali Tahun 2020

Lampiran 6 Data Laporan Posisi Keuangan PT XYZ Cabang Bali Tahun 2021

Lampiran 7 Data Laporan Posisi Keuangan PT XYZ Cabang Bali Tahun 2022

Lampiran 8 Data Laporan Posisi Keuangan PT XYZ Cabang Bali Tahun 2023



JURUSAN AKUNTANSI
POLITEKNIK NEGERI BALI

BAB I

PENDAHULUAN

1.1 Latar Belakang Masalah

Laporan keuangan suatu perusahaan selama beberapa periode dapat digunakan untuk melihat seberapa baik atau buruk kinerja keuangan perusahaan. Laporan keuangan ini dapat digunakan untuk melihat dan mengetahui perkembangan suatu perusahaan. Menurut Munawir (2014) laporan keuangan adalah hasil dari proses berkomunikasi antara data keuangan atau aktivitas suatu perusahaan dengan pihak-pihak yang bersangkutan dengan data atau aktivitas perusahaan tersebut. Laporan keuangan perusahaan membantu investor, pemegang saham, manajemen, dan masyarakat membuat keputusan dan mengembangkan aset mereka (Chintyana et al., 2020). Pihak internal dari perusahaan itu juga dapat menilai dan mengevaluasi kinerja perusahaan serta merencanakan perubahan atau perbaikan yang dapat membantu perusahaan untuk mendapatkan lebih banyak keuntungan di masa yang akan datang.

Menganalisis laporan keuangan adalah salah satu upaya untuk mengetahui kondisi keuangan perusahaan. Gambaran tentang posisi keuangan dapat diketahui dengan menganalisis laporan keuangan. Neraca mencerminkan nilai aset, utang dan modal pada suatu periode tertentu, sedangkan laporan laba-rugi menunjukkan biaya, pendapatan dan laba rugi

perusahaan yang dicapai dalam suatu periode tertentu (Chintyana et al., 2020). Berbagai pihak akan menggunakan informasi dalam laporan keuangan untuk membuat atau mempertimbangkan keputusan keuangan (Kurniawan, 2020). Laporan keuangan memang bisa memberikan informasi mengenai perkembangan usaha dalam periode tertentu, akan tetapi laporan keuangan belum bisa menggambarkan secara nyata kondisi keuangan yang sesungguhnya yang dialami, sehingga perlu adanya analisis terhadap laporan keuangan (Suwintana et al., 2022).

Adanya analisis laporan keuangan dapat menilai suatu kinerja keuangan dari perusahaan tersebut. Agar dapat menganalisis lebih dalam maka perlu melakukan analisis rasio. Analisis rasio sebagai "*future oriented*" dapat memudahkan para perusahaan untuk memprediksi kondisi keuangan dimasa mendatang. Pengukuran dapat dilakukan melalui beberapa rasio keuangan yang terdapat dalam likuiditas, solvabilitas, profitabilitas, dan aktivitas, di mana keempatnya memiliki peranan penting dalam kemajuan perusahaan terutama untuk mengevaluasi kinerja keuangan perusahaan (Munawir 2012).

Menurut Fahmi (2014), kinerja keuangan ialah suatu analisis yang dilakukan untuk melihat sejauh mana perusahaan telah melaksanakan aturan-aturan pelaksanaan keuangan secara baik dan benar. Kinerja keuangan suatu perusahaan dikatakan penting karena merupakan gambaran tentang situasi atau kondisi keuangan suatu perusahaan yang dianalisis dengan

menggunakan alat – alat analisis keuangan, sehingga kemudian dapat atau bisa diketahui bagaimana baik buruknya kondisi keuangan pada suatu perusahaan yang dicerminkan di prestasi kerja pada periode tertentu (Arsita, 2021). Oleh karena itu untuk mengetahui kinerja suatu perusahaan baik atau buruk maka diperlukan analisis rasio keuangan pada suatu perusahaan tersebut.

PT XYZ Cabang Bali merupakan salah satu perusahaan jasa yang bergerak di bidang jasa pengiriman barang ke dalam maupun ke luar negeri. Dengan adanya perkembangan bisnis dan persaingan yang ketat di dunia industri logistik maka perusahaan logistik harus mampu menjaga kinerja keuangannya agar tetap kompetitif dan berkelanjutan. Oleh karena itu, PT XYZ sebagai salah satu perusahaan logistik yang beroperasi di Cabang Bali memiliki tantangan tersendiri dalam menghadapi dinamika pasar dan persaingan yang ketat.

Seperti yang sudah dipaparkan sebelumnya, untuk mengetahui kinerja suatu perusahaan kita perlu menganalisis laporan keuangan perusahaan tersebut. Akan tetapi, PT XYZ Cabang Bali belum pernah melakukan analisis laporan keuangannya secara tersendiri. Karena biasanya hal ini langsung dilakukan oleh PT XYZ di pusat. Namun, perusahaan cabang sebenarnya juga perlu menilai kinerja keuangan mereka demi membantu perusahaan cabang tersebut untuk tetap terfokus pada pencapaian tujuan keuangan, mengidentifikasi peluang-peluang untuk meningkatkan efisiensi, serta

membuat keputusan yang lebih baik dalam pengelolaan keuangan mereka secara keseluruhan (Arianti, 2024). Adapun ringkasan laporan keuangan PT XYZ Cabang Bali dapat dilihat pada tabel 1.1


Tabel 1.1
Ringkasan Laporan Keuangan PT XYZ Cabang Bali
(Dalam Ribuan Rupiah)

Uraian	2020	2021	2022	2023
Aset Lancar	4.429.880	6.413.305	6.704.709	10.596.268
Aset Tidak Lancar	53.652.700	8.601.305	3.890.262	2.692.574
Utang Lancar	7.011.512	6.924.846	3.605.164	19.552.671
Utang Jangka Panjang	120.686	0,00	0,00	0,00
Laba Rugi Tahun Berjalan	-8.242.828	1.690.563	6.748.468	149.118
Total Pendapatan	21.657.211	26.878.473	47.522.687	77.046.223
Total Beban	29.900.039	25.187.909	40.774.218	76.897.104

Sumber: Data Sekunder diolah (2020-2023)

Berdasarkan apa yang telah dipaparkan di atas, maka perlu dilakukannya analisis secara lebih mendalam dengan mempelajari laporan keuangan PT XYZ Cabang Bali periode 2020 hingga 2023 guna memahami dan menilai kinerja keuangan perusahaan. Analisa terhadap kinerja keuangan ini akan diukur dengan analisis rasio likuiditas yaitu *cash ratio* dan *current ratio* yang hasilnya akan menggambarkan kemampuan perusahaan dalam memenuhi kewajiban jangka pendeknya, rasio solvabilitas yaitu *debt to asset ratio* yang hasilnya akan menggambarkan sejauh mana perusahaan dibiayai dengan utang, rasio aktivitas *total assets turn over* dan *fixed assets turn over*

untuk menggambarkan tingkat efisiensi perusahaan dalam mengelola aset yang dimilikinya dan juga rasio profitabilitas yaitu *net profit margin* dan *return on assets* untuk melihat gambaran dari kemampuan perusahaan dalam mencari keuntungan dalam suatu periode tertentu. Selain itu, dengan menganalisis dari tahun 2020 dapat dilihat gambaran terkait perkembangan keuangan perusahaan setelah covid-19.



JURUSAN AKUNTANSI
POLITEKNIK NEGERI BALI

1.2 Rumusan Masalah

1.2.1 Bagaimana perhitungan rasio likuiditas, rasio solvabilitas, rasio aktivitas dan rasio profitabilitas pada PT XYZ Cabang Bali periode 2020 hingga 2023?

1.2.2 Bagaimana kinerja keuangan pada PT XYZ Cabang Bali periode 2020 hingga 2023 ditinjau dari rasio likuiditas, rasio solvabilitas, rasio aktivitas dan rasio profitabilitas?

1.3 Tujuan Penelitian

1.3.1 Untuk mengetahui perhitungan rasio likuiditas, rasio solvabilitas, rasio aktivitas dan rasio profitabilitas pada PT XYZ Cabang Bali periode 2020 hingga 2023

1.3.2 Untuk mengetahui kinerja keuangan pada PT XYZ Cabang Bali periode 2020 hingga 2023 ditinjau dari rasio likuiditas, rasio solvabilitas, rasio aktivitas dan rasio profitabilitas

1.4 Manfaat Penelitian

Adapun manfaat dari penelitian ini adalah sebagai berikut:

1.4.1 Bagi Mahasiswa

Penelitian ini diharapkan dapat menambah wawasan mahasiswa sehingga dapat membandingkan dan mengaplikasikan ilmu yang

didapat di bangku kuliah dengan penerapan mengenai analisis rasio keuangan sebuah perusahaan untuk menilai kinerja keuangan perusahaan

1.4.2 Bagi Politeknik Negeri Bali

Dari hasil penelitian ini diharapkan dapat memberikan informasi serta kontribusi untuk dijadikan referensi tambahan yang nantinya dapat dipakai oleh peneliti selanjutnya apabila mengerjakan penelitian yang serupa.

1.4.3 Bagi Perusahaan

Bagi Perusahaan dapat dijadikan dasar dan bahan evaluasi terkait kinerja perusahaan sehingga perusahaan dapat berkembang dengan baik. Selain itu dapat juga dijadikan salah satu bahan dalam pengambilan keputusan perusahaan.

JURUSAN AKUNTANSI
POLITEKNIK NEGERI BALI

BAB V

SIMPULAN DAN SARAN

5.1 Simpulan

Berdasarkan hasil analisis rasio keuangan PT XYZ Cabang Bali, maka dapat disimpulkan bahwa perhitungan rasio dan kinerja keuangan yang dihitung dengan rasio keuangan pada tahun 2020 hingga 2023 dari masing-masing rasio keuangan yaitu rasio likuiditas, rasio solvabilitas, rasio aktivitas, dan rasio profitabilitas adalah sebagai berikut:

1. Perhitungan rasio keuangan PT XYZ Cabang Bali pada tahun 2020 hingga 2023, untuk perhitungan rasio likuiditas dengan rasio lancar dan rasio kas menunjukkan adanya peningkatan selama tahun 2020 hingga 2022 dan penurunan pada tahun 2023 akibat dari meningkatnya liabilitas lancar. Sedangkan untuk perhitungan rasio solvabilitas dengan *debt to aset ratio* menunjukkan adanya peningkatan pada tahun 2020, 2021 dan 2023, dan juga penurunan pada tahun 2022. Untuk perhitungan rasio aktivitas dengan rasio *fixed assets turn over* dan *total asset turn over* pada tahun 2020 hingga 2023 menunjukkan peningkatan secara berturut-turut. Untuk perhitungan rasio aktivitas yang dengan *net profit margin* dan *return on assets* sama-sama menunjukkan peningkatan pada tahun 2020 hingga 2022, dan penurunan pada tahun 2023.

2. Kinerja keuangan dari PT XYZ Cabang Bali pada tahun 2020 hingga 2023 dari masing-masing rasio likuiditas, solvabilitas, aktivitas, dan profitabilitas yang dibandingkan dengan standar umum rasio industri berdasarkan Kasmir (2019) yaitu berdasarkan rasio likuiditas dilihat dari rata-rata nilai rasio lancar dan rasio kas pada tahun 2020 hingga 2023 masih berada di bawah standar rasio berdasarkan sehingga kinerja keuangan perusahaan dapat dikatakan kurang baik. Jika dilihat dari rasio solvabilitas dengan nilai rata-rata dari *debt to assets rasio* pada tahun 2020 hingga 2023 yang masih di atas standar artinya kinerja keuangan perusahaan dapat dikatakan kurang baik. Apabila dilihat berdasarkan rasio aktivitas dengan nilai rata-rata dari FATO pada tahun 2020 hingga 2023 kinerja perusahaan dapat dikatakan kurang baik karena masih di bawah nilai standar, namun jika dari TATO kinerja perusahaan dapat dikatakan baik. Dan berdasarkan rasio profitabilitas dengan rata-rata nilai dari NPM dan ROA yang masih berada di bawah nilai standar maka kinerja keuangan dapat dikatakan kurang baik.

5.2 Saran

Berdasarkan penelitian yang telah dilakukan dari bab I sampai bab IV serta kesimpulan, saran yang dapat diberikan yaitu: sebagai berikut:

1. Nilai rasio lancar perusahaan perlu ditingkatkan karena nilainya masih belum stabil di setiap tahunnya. Maka hal yang harus dilakukan

perusahaan yaitu menambah aset lancar yang dimiliki perusahaan atau mengurangi liabilitas lancar perusahaan.

2. Nilai rasio kas perusahaan agar lebih diperhatikan lagi agar tidak terjadi penurunan seperti tahun lalu sehingga tetap stabil setiap tahunnya. Maka perusahaan harus selalu memantau arus kas dengan lebih cermat.
3. Upaya yang harus dilakukan PT XYZ Cabang Bali untuk menurunkan rasio solvabilitas adalah dengan mengurangi liabilitas perusahaan dan perusahaan juga dapat mengoptimalkan proses operasionalnya untuk menghasilkan pendapatan yang tinggi.
4. Nilai dari rasio aktivitas perusahaan harus terus ditingkatkan seperti yang sudah terjadi selama empat tahun ini, dengan lebih mengoptimalkan penggunaan aset perusahaan untuk mendapatkan pendapatan.
5. Untuk meningkatkan rasio profitabilitas maka perusahaan harus lebih meningkatkan manajemen dalam pengelolaan aset yang dimiliki perusahaan agar lebih efektif dan efisien, meningkatkan tingkat pendapatan perusahaan dan lebih memperhatikan dan mengontrol biaya operasional agar laba bersih dapat meningkat
6. Penelitian ini menggunakan standar penilaian kinerja keuangan untuk perusahaan secara umum. Oleh karena itu, penelitian selanjutnya disarankan untuk menggunakan standar penilaian kinerja keuangan khususnya perusahaan jasa.

DAFTAR PUSTAKA

- Arianti, E. (2024, April 5). Langkah-langkah Penting untuk Pengelolaan Keuangan Cabang Perusahaan. Mitra Aplikasi Bisnis. <https://mitraplikasibisnis.id/langkah-langkah-penting-untuk-pengelolaan-keuangan-cabang-perusahaan/>
- Arsita, Y. (2021). Analisis Rasio Keuangan Untuk Mengukur Kinerja Keuangan PT Sentul City, Tbk. *Jurnal Manajemen Pendidikan Dan Ilmu Sosial*, 2(1). <https://doi.org/10.38035/jmpis.v2i1>
- Chintyana, A. D., Kosasih, C., Novita, D., Ropikoh, D., Rifaldi, D. R., Hanitri, D., Lestari, D. A., & Sulastri, L. (2020). Analisis Rasio Keuangan Terhadap Kinerja Keuangan PT. Angkasa Pura II (Persero) Periode 2017 - 2019. *Jurnal Ilmiah Nasional*, 2(2). <https://doi.org/10.54783/jin.v2i2.119>
- Fahmi, I. (2014). Analisis Kinerja Keuangan Paduan bagi Akademisi, Manajer, dan Investor untuk Menilai Bisnis dari Aspek Keuangan. CV ALFABETA.
- Harmono. (2015). Manajemen Keuangan. Bumi Aksara.
- Hasanah, N., & Lubis, C. W. (2023). Analisis Laporan Keuangan Untuk Menilai Kinerja Keuangan Pada PT. Indofood Sukses Makmur Tbk. *Accumulated Journal*, 5(1). <https://doi.org/10.22303/accumulated.5.1.2023.56-68>
- Hery. (2016). Analisis Laporan Keuangan. PT Grasindo.
- Ikatan Akuntansi Indonesia. (2015). Pernyataan Standar Akuntansi Keuangan (PSAK) No 1 : Penyajian Laporan Keuangan. Selemba Empat.
- Kasmir. (2019). Analisis Laporan Keuangan. PT Raja Grafindo Persada.
- Kurniawan, M. Z. (2020). Analisis Laporan Keuangan Dalam Menilai Kinerja keuangan PT Mandom Indonesia Tbk Periode Tahun 2015-2018. <http://dx.doi.org/10.21107/kompetensi.v14i1.7152>
- Munawir, S. (2012). Analisis Informasi Keuangan. Liberty.
- Munawir, S. (2014). Analisis Laporan Keuangan. Liberty Yogyakarta.
- Sugiyono. (2019). Metode Penelitian Kuantitatif Kualitatif dan R&D. Alfabeta.
- Suwintana, I. K., Arya Bayu Wicaksana, K., Suarta, I. M., & Agung Oka Sudianyani, G. (2022). Sistem Informasi Kinerja Keuangan Bumdes Menggunakan Meode Analisis Rasio Keuangan. *Symposium Nasional Yokasi (SNAV) X, Politeknik Negeri Malang*.