

**ANALISIS KINERJA BELANJA DALAM LAPORAN  
REALISASI ANGGARAN (LRA) PADA BALAI KARANTINA  
IKAN PENGENDALIAN MUTU DAN KEAMANAN HASIL  
PERIKANAN DENPASAR**



**POLITEKNIK NEGERI BALI**

**OLEH**

**NI PUTU MITA SEPTIARI DEWI**

**NIM. 1915613089**

**PROGRAM STUDI DIII AKUNTANSI**

**JURUSAN AKUNTANSI**

**POLITEKNIK NEGERI BALI**

**2022**

**ANALISIS KINERJA BELANJA LAPORAN REALISASI  
ANGGARAN (LRA) PADA BALAI KARANTINA IKAN  
PENGENDALIAN MUTU DAN KEAMANAN HASIL  
PERIKANAN DENPASAR**



**POLITEKNIK NEGERI BALI**

**OLEH  
NI PUTU MITA SEPTIARI DEWI  
NIM. 1915613089**

**PROGRAM STUDI DIII AKUNTANSI  
JURUSAN AKUNTANSI  
POLITEKNIK NEGERI BALI  
2022**

## SURAT PERNYATAAN ORISINALITAS

Saya mahasiswa Program Studi Diploma III Akuntansi yang bertanda tangan di bawah ini:

Nama : Ni Putu Mita Septiari Dewi

NIM : 1915613089

Menyatakan dengan sesungguhnya bahwa tugas akhir:

Judul : Analisis Kinerja Belanja Laporan Realisasi Anggaran (LRA) Pada  
Balai Karantina Ikan Pengendalian Mutu dan Keamanan Hasil  
Perikanan Denpasar

Pembimbing : Cening Ardina, SE., M.Agb  
Drs. I Wayan Purwanta Suta, MAIB

Tanggal Uji : 09 Agustus 2022

Tugas akhir yang ditulis merupakan karya sendiri dan orisinal, bukan merupakan kegiatan pragiat atau saduran karya pihak lain serta belum pernah diajukan sebagai syarat atau sebagai bagian dari syarat untuk memperoleh gelar kesarjanaan dari perguruan tinggi.

Demikian surat pernyataan ini saya buat untuk dapat digunakan sebagaimana mestinya.

Badung, Agustus 2022

  
Ni Putu Mita Septiari Dewi

**ANALISIS KINERJA BELANJA DALAM LAPORAN  
REALISASI ANGGARAN (LRA) PADA BALAI KARANTINA  
IKAN PENGENDALIAN MUTU DAN KEAMANAN HASIL  
PERIKANAN DENPASAR**

NAMA. Ni Putu Mita Septiari Dewi


NIM. 1915613089


Tugas Akhir Ini Diajukan Guna Memenuhi Salah Satu Syarat  
Untuk Menyelesaikan Program Pendidikan Diploma III Akuntansi  
Pada Jurusan Akuntansi Politeknik Negeri Bali

Disetujui Program Studi Diploma III Akuntansi:

Pembimbing I,

Pembimbing II,

  
Cening Ardina, SE., M.Agb  
NIP. 196204141990031003

  
Drs. I Wayan Purwanta Suta, MAIB  
NIP. 195812311987031013

Disahkan Oleh :

Jurusan Akuntansi



I Made Sudarta, SE., M.Si  
NIP. 196112281990031001


**ANLISIS KINERJA BELANJA DALAM LAPORAN  
REALISASI ANGGARAN (LRA) PADA BALAI KARANTINA  
IKAN PENGENDALIAN MUTU DAN KEAMANAN HASIL  
PERIKANAN DENPASAR**

**Telah Diuji Dan Dinyatakan Lulus Ujian Pada:**

**Tanggal 09 Agustus 2022**

**PANITIA PENGUJI**

**KETUA:**



1. **Cening Ardina, SE., M.Agb**  
NIP. 196204141990031003

**ANGGOTA:**



2. **I Made Sudana, SE., M.Si**  
NIP. 196112281990031001



3. **Drs. I Made Sumartana, M.Hum**  
NIP. 196201091989031001

## KATA PENGANTAR

Puji syukur dihadapan Tuhan Yang Maha Esa, karena atas berkat dan rahmatNya, tugas akhir ini dapat diselesaikan dengan baik. Penulisan tugas akhir ini dilakukan dalam rangka memenuhi salah satu syarat mencapai gelar Sarjana Vokasi Akuntansi di Politeknik Negeri Bali. Penulis menyadari bahwa penyelesaian tugas akhir ini tidak terlepas dari banyak pihak yang telah memberikan bantuan serta dukungan yang sangat besar. Oleh karena itu, penulis ingin mengucapkan terima kasih sedalam-dalamnya kepada :

1. Bapak I Nyoman Abdi, SE., M.eCom. selaku Direktur Politeknik Negeri Bali yang memberikan kesempatan menimba ilmu dan telah memberikan sarana dan prasarana selama menimba ilmu di Politeknik Negeri Bali.
2. Bapak I Made Sudana, SE., M.Si. selaku Ketua Jurusan Akuntansi yang telah memberikan motivasi serta arahan selama mengikuti perkuliahan.
3. Ni Made Wirasyanti Dwi Pratiwi, SE., M.Agb., Ak. selaku Ketua Program Studi Program Diploma III Akuntansi yang telah memberikan arahan serta bimbingan selama mengikuti perkuliahan.
4. Bapak Cening Ardina, SE., M.Agb sebagai dosen pembimbing I yang telah memberikan semangat, bimbingan, dan dorongan, sehingga penulis dapat menyelesaikan tugas akhir ini dengan baik
5. Bapak Drs. I Wayan Purwanta Suta, MAIB sebagai dosen pembimbing II yang telah memberikan semangat, bimbingan, dorongan, sehingga penulis dapat menyelesaikan tugas akhir ini dengan baik

6. Balai Karantina Ikan Pengendalian Mutu dan Keamanan Hasil Perikanan Denpasar sebagai instansi yang telah memberikan kesempatan penulis untuk menggali informasi/pengambilan data untuk mendukung penyelesaian tugas akhir ini;
7. Keluarga tercinta yang dengan penuh pengorbanan telah memberikan dukungan dan perhatian dalam menyelesaikan tugas akhir ini;
8. Sahabat dan teman-teman yang selalu memberikan semangat, kritik dan saran serta dorongan motivasi dalam menyelesaikan tugas akhir ini.

Penulis menyadari bahwa dalam penyusunan tugas akhir ini masih memiliki kekurangan dan jauh dari kata sempurna mengingat keterbatasan kemampuan, waktu, dan pengalaman penulis, sehingga penulis mengharapkan kritik dan saran yang bersifat membangun demi kesempurnaan tugas akhir ini. Namun demikian, tugas akhir ini diharapkan dapat memberikan manfaat bagi semua pihak yang berkepentingan.

JURUSAN AKUNTANSI  
POLITEKNIK NEGERI BALI

Badung, Agustus 2022

Ni Putu Mita Septiari Dewi

**ANALISIS KINERJA BELANJA LAPORAN REALISASI ANGGARAN  
(LRA) PADA BALAI KARANTINA IKAN PENGENDALIAN MUTU DAN  
KEAMANAN HASIL PERIKANAN DENPASAR**

**ABSTRAK**

Ni Putu Mita Septiari Dewi

Penelitian ini dilakukan di Balai Karantina Ikan Pengendalian Mutu Dan Keamanan Hasil Perikanan Denpasar yang bertujuan untuk mengetahui kinerja belanja dalam Laporan Realisasi Anggaran tahun 2021 dan penyebab dari terjadinya penurunan realisasi anggaran pada Balai Karantina Ikan, Pengendalian Mutu dan Keamanan Hasil Perikanan Denpasar pada tahun 2019, 2020 dan 2021. Teknik analisis yang digunakan untuk mengukur kinerja belanja ada empat yang terdiri dari analisis varians belanja, analisis pertumbuhan belanja, analisis keserasian belanja, dan analisis efisiensi. Hasil dari penelitian menunjukkan bahwa: 1) Nilai selisih varians belanja BKIPM Denpasar tahun 2019 – 2021 dengan rata – rata analisis berada diatas angka 90% sudah menunjukkan pemanfaatan penggunaan anggaran dengan baik. 2) Hasil dari analisis pertumbuhan belanja yang terjadi pada BKIPM Denpasar pada tahun 2019 – 2021 yang tidak signifikan, namun BKIPM Denpasar telah berupaya untuk meningkatkan pertumbuhan belanja yang mengalami penurunan pada tahun 2020. 3) Hasil dari analisis keserasian belanja BKIPM Denpasar tahun anggaran 2019 – 2021 yang diukur dari keserasian belanja dapat dilihat dari proporsi alokasi yang lebih tinggi dibandingkan rasio belanja modal. Tingginya rasio belanja operasi disebabkan oleh tingginya tingkat kebutuhan belanja keutuhan operasional dalam jangka pendek pada satu periode anggaran tersebut. 4) Hasil dari analisis efisiensi dimana realisasi anggaran tidak lebih dari 100%, sehingga sesuai dengan standar tingkat efisiensi.

**Kata Kunci: Kinerja belanja, Laporan realisasi anggaran**



## **ANALYSIS OF PERFORMANCE IN THE EXPENDITURE BUDGET REALIZATION REPORT**

### **ABSTRACT**

Ni Putu Mita Septiari Dewi

*This research was conducted at the Fish Quarantine Center for Quality and Safety Control of Fishery Products Denpasar which aims to determine the performance of spending in the 2021 Budget Realization Report and the causes of a decrease in budget realization at the Denpasar Fish Quarantine, Quality and Safety Control of Fishery Products in 2019, 2020 and 2021. There are four analytical techniques used to measure spending performance, which consist of analysis of spending variance, analysis of spending growth, analysis of spending compatibility, and analysis of efficiency. The results of the study show that: 1) The value of the difference in the BKIPM Denpasar spending variance in 2019-2021 with an average analysis above 90% has shown good use of the budget. 2) The results from the analysis of spending growth that occurred at BKIPM Denpasar in 2019-2021 were not significant, but BKIPM Denpasar has made efforts to increase spending growth which has decreased in 2020. 3) Results from the analysis of the compatibility of spending by BKIPM Denpasar for the 2019 fiscal year - 2021 as measured by the compatibility of expenditures can be seen from the proportion of allocations which are higher than the ratio of capital expenditures. The high ratio of operating expenditures is caused by the high level of needs for expenditure on operational integrity in the short term in one budget period. 4) The results of the efficiency efficiency analysis where the budget realization is not more than 100%, so that it is in accordance with the efficiency level standard*

**Keywords: Expenditure performance, Budget realization report**

## DAFTAR ISI

	Halaman
<b>HALAMAN SAMPUL DEPAN</b> .....	i
<b>HALAMAN SAMPUL DALAM</b> .....	ii
<b>HALAMAN PERNYATAAN ORISINALITAS</b> .....	iii
<b>HALAMAN PENGESAHAN</b> .....	iv
<b>HALAMAN PENETAPAN PANITIA PENGUJI</b> .....	v
<b>KATA PENGANTAR</b> .....	vi
<b>ABSTRAK</b> .....	viii
<b>ABSTRACT</b> .....	ix
<b>DAFTAR ISI</b> .....	x
<b>DAFTAR TABEL</b> .....	xi
<b>DAFTAR GAMBAR</b> .....	xii
<b>DAFTAR RUMUS</b> .....	xiii
<b>DAFTAR LAMPIRAN</b> .....	xiv
<b>BAB I PENDAHULUAN</b> .....	1
1.1 Latar Belakang .....	1
1.2 Rumusan Masalah .....	5
1.3 Tujuan Penelitian.....	5
1.4 Manfaat Penelitian.....	6
<b>BAB II LANDASAN TEORI</b> .....	8
2.1 Penelitian Terdahulu.....	8
2.2 Kerangka Pikir.....	11
<b>BAB III METODE PENELITIAN</b> .....	26
3.1 Lokasi dan Objek Penelitian.....	26
3.2 Jenis Data, Sumber Data dan Metode Pengumpulan Data.....	26
3.3 Kerangka / Metode Pengolahan Data dan Teknik Analisis Data .....	30
<b>BAB IV HASIL PENELITIAN DAN PEMBAHASAN</b> .....	36
4.1 Data dan Hasil Penelitian .....	36
4.2 Hasil Penelitian dan Pembahasan.....	42
4.3 Interpretasi Hasil Penelitian .....	49
<b>BAB V SIMPULAN DAN SARAN</b> .....	51
5.1 Simpulan.....	51
5.2 Saran.....	53
<b>DAFTAR PUSTAKA</b> .....	54
<b>LAMPIRAN</b> .....	56

## DAFTAR TABEL

1.1 Laporan Realisasi Anggaran BKIPM Denpasar .....	4
3.1 Kriteria Analisis Varians Belanja .....	32
3.2 Kriteria Analisis Pertumbuhan Belanja .....	32
3.3 Kriteria Penilaian Belanja .....	34
4.1 Realisasi dan Anggaran 2019 - 2021 .....	36
4.2 Analisis Varians Belanja BKIPM Denpasar Tahun 2019-2021.....	43
4.3 Analisis Pertumbuhan Belanja BKIPM Denpasar Tahun 2019-2021.....	44
4.4 Analisis Belanja Operasi Terhadap.....	46
4.5 Analisis Belanja Modal Terhadap Total Belanja BKIPM Denpasar Tahun Anggaran 2019-2021 .....	47
4.6 Analisis Efisiensi Belanja BKIPM Denpasar .....	48



**JURUSAN AKUNTANSI**  
**POLITEKNIK NEGERI BALI**

## DAFTAR GAMBAR

2. 1 Kerangka Pikir .....	11
---------------------------	----



## DAFTAR RUMUS

1. Analisis Varians Belanja .....	31
2. Analisis Pertumbuhan Belanja .....	32
3. Rasio Belanja Operasi Terhadap Belanja.....	33
4. Rasio Belanja Modal Terhadap Belanja.....	34
5. Rasio Efisiensi Belanja.....	34



**JURUSAN AKUNTANSI**  
**POLITEKNIK NEGERI BALI**

## DAFTAR LAMPIRAN

Lampiran 1. Daftar Pertanyaan Wawancara .....	57
Lampiran 2. Laporan Realisasi Anggaran Tahun 2019 .....	49
Lampiran 3. Laporan Realisasi Anggaran Tahun 2020 .....	50
Lampiran 4. Laporan Realisasi Anggaran Tahun 2021 .....	51
Lampiran 5. Perhitungan .....	62



**JURUSAN AKUNTANSI**  
**POLITEKNIK NEGERI BALI**

# **BAB I PENDAHULUAN**

## **1.1 Latar Belakang**

Pada saat ini perkembangan akuntansi sektor publik, khususnya di Indonesia semakin pesat dengan adanya era baru dalam pelaksanaan pengelolaan keuangan negara. Pengelolaan keuangan negara sangat besar pengaruhnya terhadap nasib suatu daerah. Berkembang atau tidaknya suatu negara tergantung pada cara mengelola keuangannya.

Berdasarkan Undang – Undang Nomor 17 Tahun 2003 tentang Keuangan Negara Pasal 1 ayat (1), keuangan negara dipahami sebagai semua hak dan kewajiban negara yang dapat dinilai dengan uang, serta segala sesuatu yang berupa uang atau harta benda yang dapat dijadikan milik negara dalam rangka pelaksanaan hak dan kewajiban tersebut. Keuangan negara, khususnya pendapatan negara adalah seluruh penerimaan yang berasal dari penerimaan perpajakan, penerimaan negara bukan pajak, serta penerimaan hibah dari dalam dan luar negeri.

Laporan keuangan merupakan suatu informasi yang dapat menggambarkan kondisi dan kinerja suatu perusahaan atau lembaga. Laporan keuangan menyajikan secara wajar posisi keuangan, kinerja keuangan, dan arus kas suatu entitas (IAI,2015). Salah satu fungsi laporan keuangan dalam akuntansi pemerintah adalah membandingkan kinerja penerimaan, pengeluaran, transfer dan hibah dengan anggaran yang telah disusun dan ditetapkan. Anggaran dalam akuntansi pemerintah merupakan penentu arah jalannya

pemerintahan. Seluruh upaya yang akan dilakukan dalam pengelolaan negara akan tercermin dari anggaran itu sendiri. Dalam rangka mempertanggungjawabkan anggaran yang telah terealisasi, maka instalasi pemerintah harus menyusun Laporan Realisasi Anggaran (LRA). LRA merupakan laporan yang dibentuk sebelum kemudian diisyaratkan dalam laporan posisi keuangan dan laporan arus kas. Oleh karena itu, LRA dilakukan sebagai salah satu laporan pertanggungjawaban yang utama, menjadi acuan pembaca laporan untuk mendapatkan menilai dan menganalisis kinerja dari laporan keuangan berupa pendapatan, belanja dan pembiayaan.

Kinerja anggaran pemerintah adalah suatu analisis yang dilakukan untuk melihat sejauh mana suatu pemerintahan telah melaksanakan dengan menggunakan aturan-aturan pelaksanaan keuangan secara baik dan benar, dengan membuat suatu laporan keuangan yang telah memenuhi standard dan ketentuan dalam Standar Akuntansi Pemerintah (SAP). Standar Akuntansi Pemerintah (SAP) telah ditetapkan dengan Peraturan Pemerintah Nomor. 71 Tahun 2010 pada bulan Oktober tahun 2010. Peraturan pemerintah tentang SAP berbasis akrual ini menjadi dasar bagi semua entitas pelaporan dalam menyajikan laporan keuangan sebagai pertanggungjawaban kepada berbagai pihak khususnya pihak luar eksekutif.

Indonesia adalah negara maritim yang kaya akan hasil lautnya. Pemerintah melalui Kementerian Kelautan dan Perikanan telah berupaya untuk memaksimalkan hasil laut Indonesia yang menjadi asset besar negara. Namun sayangnya, berdasarkan data Kementerian Kelautan dan Perikanan mencatat



kontribusi sektor kelautan dan perikanan Indonesia terhadap Pendapatan Domestik Bruto (PDB) Indonesia pada tahun 2021 mencapai 4,55 persen. Angka ini masih tertinggal dari perkiraan Kementerian Kelautan dan Perikanan yang memperkirakan sektor kelautan dan perikanan memiliki potensi yang besar untuk berkontribusi dalam PDB yakni sebesar 130 persen (Kementerian Kelautan dan Perikanan, 2021).

Kementerian Kelautan dan Perikanan melalui Badan Karantina Ikan, Pengendalian Mutu dan Keamanan Hasil Perikanan telah melaksanakan dan merancang program – program untuk memaksimalkan potensi kelautan dan perikanan Indonesia khususnya daerah Bali. Penyerapan anggaran perlunya diperhatikan dalam melaksanakan program – program tersebut. Karena penyerapan anggaran yang kurang akan menimbulkan masalah – masalah seperti selisih anggaran yang menyebabkan menurunnya pertumbuhan belanja, tidak efisien belanja dan tidak keserasian belanja. Berdasarkan LRA, realisasi dari anggaran Pendapatan Negara Bukan Pajak BKIPM Denpasar tahun 2021 mencapai angka 91 persen, yakni dari anggaran sebesar Rp5.337.901.000 telah terealisasi sebesar Rp4.874.607.209. Angka realisasi anggaran di tahun 2021 mengalami peningkatan dari tahun 2020 dengan presentase realisasi anggaran sebesar 84 persen, terhitung dari anggaran PNBPN tahun 2020 sebesar Rp5.165.000.000,00 telah terealisasi sebesar Rp4.319.586.834,00. Peningkatan realisasi terjadi pada akun belanja. Pada tahun 2020 realisasi anggaran belanja mencapai 90 persen dengan anggaran sejumlah Rp12.731.613.000,00 dan realisasi sebesar Rp12.444.546.535,00. Sedangkan

pada tahun 2021 anggaran belanja sebesar Rp12.480.565.000 dengan realisasi sebesar Rp11.776.650.623.

Berdasarkan LRA, realisasi dari anggaran Pendapatan Negara Bukan Pajak BKIPM Denpasar tahun 2020 mencapai angka 84 persen, yakni dari anggaran sebesar Rp5.165.000.000,00 telah terealisasi sebesar Rp4.319.586.834,00. Angka realisasi anggaran di tahun 2020 ini mengalami penurunan dari tahun 2019 dengan persentase realisasi anggaran sebesar 107 persen, terhitung dari anggaran PNPB tahun 2019 sebesar Rp5.152.115.000,00 terealisasi sebesar Rp5.525.747.180,00. Penurunan realisasi terjadi pada akun belanja yang terdiri atas belanja pegawai, belanja barang dan belanja modal. Pada tahun 2019 realisasi anggaran belanja mencapai 98 persen dengan anggaran sejumlah Rp12.731.613.000,00 dan realisasi sebesar Rp12.444.546.535,00. Sedangkan pada tahun 2020 anggaran belanja sebesar Rp12.821.732.000,00 dengan realisasi sebesar Rp11.526.879.970,00. Berikut merupakan Laporan Realisasi Anggaran BKIPM Denpasar Tahun 2019, 2020 dan 2021.

Tabel 1.1 Laporan Realisasi Anggaran BKIPM Denpasar

	Pendapatan			Belanja		
	Anggaran	Realisasi	%	Anggaran	Realisasi	%
2019	5.152.815.000	5.525.747.180	91	12.731.613.000	12.444.546.535	94
2020	5.165.000.000	4.319.586.834	84	12.821.723.000	11.526.879.970	90
2021	5.337.901.000	4.874.607.209	107	12.480.565.000	11.776.650.623	98

Sumber: LRA BKIPM Denpasar tahun 2021

Berdasarkan data yang pada tabel, dapat diketahui bahwa terdapat selisih antara anggaran dan realisasi, khususnya pada anggaran belanja. Hal ini

memerlukan penelitian lebih dalam untuk mengetahui penyebab dari terjadinya selisih tersebut. Oleh karena itu, terbantuklah sebuah gagasan untuk melakukan penelitian dengan judul “**Analisis Kinerja Belanja Dalam Laporan Realisasi Anggaran (LRA) Pada Balai Karantina Ikan, Pengendalian Mutu dan Keamanan Hasil Perikanan Denpasar**”.

### **1.2 Rumusan Masalah**

Berdasarkan latar belakang yang di paparkan, maka dapat dirumuskan dua rumusan masalah yang akan diteliti lebih lanjut yakni diantaranya:

1. Bagaimanakah kinerja belanja dalam Laporan Realisasi Anggaran pada Balai Karantina Ikan, Pengendalian Mutu dan Keamanan Hasil Perikanan Denpasar pada tahun 2021?
2. Apa penyebab dari terjadinya penurunan/peningkatan realisasi anggaran pada Balai Karantina Ikan, Pengendalian Mutu dan Keamanan Hasil Perikanan Denpasar pada tahun 2019, 2020 dan 2021?

### **1.3 Tujuan Penelitian**

Berdasarkan rumusan masalah, maka tujuan dari penelitian ini adalah

1. Untuk mengetahui kinerja belanja dalam Laporan Realisasi Anggaran pada Balai Karantina Ikan, Pengendalian Mutu dan Keamanan Hasil Perikanan Denpasar pada tahun 2021.
2. Penyebab dari terjadinya penurunan/peningkatan realisasi anggaran pada Balai Karantina Ikan, Pengendalian Mutu dan Keamanan Hasil Perikanan Denpasar pada tahun 2019, 2020 dan 2021.

## **1.4 Manfaat Penelitian**

### **1.4.1 Manfaat Teoritis**

Hasil penelitian ini diharapkan dapat digunakan sebagai referensi untuk penelitian selanjutnya dan dapat memberikan informasi terhadap perkembangan ilmu pengetahuan khususnya dalam bidang akuntansi sektor publik yang berkaitan dengan pengukuran kinerja belanja dalam laporan realisasi anggaran yang menggunakan empat alat yaitu analisis varians belanja, pertumbuhan belanja, keserasian belanja dan efisiensi.

### **1.4.2 Manfaat Praktis**

#### **1. Bagi Mahasiswa**

Penelitian ini diharapkan dapat menambah ilmu pengetahuan dan pengalaman mahasiswa mengenai laporan realisasi anggaran, serta dapat membandingkan dengan teori-teori yang sudah di peroleh selama masa kuliah dengan kondisi yang sebenarnya pada suatu perusahaan. Sehingga mahasiswa mampu menganalisis dan memberi solusi dengan pengetahuan yang di peroleh di Politeknik Negeri Bali.

#### **2. Bagi Politeknik Negeri Bali**

Penelitian ini diharapkan dapat menambah suatu informasi yang nantinya dapat digunakan sebagai dasar perkembangan Politeknik Negeri Bali dalam menunjang proses perkuliahan khususnya di bidang akuntansi.

### 3. Bagi BKIPM Denpasar

Hasil penelitian ini diharapkan dapat memberikan informasi dan saran-saran yang berguna bagi perusahaan mengenai penyusunan anggaran untuk tahun – tahun berikutnya.



**JURUSAN AKUNTANSI**  
**POLITEKNIK NEGERI BALI**

## **BAB V**

### **SIMPULAN DAN SARAN**

#### **5.1 Simpulan**

Berdasarkan hasil analisis yang telah dibahas pada BAB IV serta didukung dengan metodologi penelitian yang di rancang sedemikian rupa untuk mendapatkan hasil yang maksimal, maka dapat dinyatakan bahwa seluruh rumusan masalah dalam penelitian ini dapat terjawab dengan baik.

Dengan kesimpulan sebagai berikut:

1. Berdasarkan analisis kuantitatif atas kinerja belanja BKIPM Denpasar tahun anggaran 2019-2020 yang terdiri atas analisis variens belanja. Analisis pertumbuhan belanja, analisis keserasian belanja dan analisis efisiensi belanja:
  - a. Dari hasil analisis varians belanja menunjukan kinerja dari BKIPM Denpasar yang baik, karena sudah dapat memanfaatkan anggaran yang ada untuk direalisasikan khususnya pada belanja tahun 2019 -2021. Hal ini menunjukan kinerja yang baik dari instansi karena sudah dapat memanfaatkan anggaran yang ada untuk direalisasikan khususnya pada belanja tahun 2019 -2021.
  - b. Berdasarkan hasil dari analisis pertumbuhan belanja yang terjadi pada BKIPM Denpasar pada tahun 2019 – 2021 yang tidak signifikan, namun BKIPM Denpasar telah berupaya untuk meningkatkan pertumbuhan belanja yang mengalami penurunan pada tahun 2020.
  - c. Kinerja belanja BKIPM Denpasar tahun anggaran 2019 – 2021 yang diukur dari keserasian belanja dapat dilihat dari proporsi alokasi yang

lebih tinggi dibandingkan rasio belanja modal. Tingginya rasio belanja operasi disebabkan oleh tingginya tingkat kebutuhan belanja keutuhan operasional dalam jangka pendek pada satu periode anggaran tersebut.

- d. Berdasarkan analisis efisiensi dimana realisasi anggaran tidak lebih dari 100%, sehingga sesuai dengan standar tingkat efisiensi.

Dari penjelasan tersebut, maka dapat dinyatakan bahwa kinerja belanja BKIPM Denpasar cukup baik dikarenakan persentase rata – rata analisis masih berada diatas angka 90%. Meskipun terjadi penurunan realisasi pada tahun 2020 dibandingkan dengan 2019, namun pada tahun 2021 mengalami peningkatan. Hal ini menunjukkan bahwa kinerja BKIPM Denpasar sudah menjalankan operasional dengan baik.

2. Faktor utama yang menyebabkan terjadinya penurunan dan peningkatan realisasi anggaran BKIPM Denpasar pada tahun 2019 – 2021 adalah berkaitan dengan adanya pandemi Covid -19. Dengan adanya pandemi Covid – 19 ini juga menyebabkan terjadinya pembatasan – pembatasan kegiatan, sehingga mengakibatkan penurunan dan peningkatan kegiatan ekspor yang berpengaruhnya ketidakstabilan anggaran belanja. Dari segi belanja pegawai penurunan dan peningkatan disebabkan oleh adanya mutasi pegawai sebanyak dua orang pada BKIPM Denpasar menuju BKIPM Semarang dan BKIPM Makassar pada tahun 2020, kemudian pada tahun 2021 adanya mutasi pegawai keluar dari BKIPM Denpasar dan mutasi masuk dari BKIPM Denpasar.

## 5.2 Saran

Mengingat terjadinya penurunan dan peningkatan realisasi anggaran, khususnya pada anggaran belanja BKIPM Denpasar, maka sudah seharusnya BKIPM Denpasar Menyusun strategi dalam perencanaan anggaran dan realisasi anggaran agar dapat terpenuhi dengan baik, dan terhindar dari penurunan kinerja tahun berikutnya dengan penyebab yang bersal dari faktor internal BKIPM Denpasar, maka akan mempengaruhi predikat Zona Integritas menuju WBK/WBBM yang disandang saat ini.





## DAFTAR PUSTAKA

- Bastian, I. (2019). *Akuntansi Sektor Publik*. Yogyakarta: PT Delora Aksara Pratama.
- Bowen, G. A. (2020). Document analysis as a qualitative research method. *Qualitative Research Journal*, 9(2), 27-40. Retrieved from <https://doi.org/10.3316.QRJ0902027>
- DPR. (2003). *Undang - undang Republik Indonesia Nomor 17 Tahun 2003 (Vol.18)*.
- Duki, N. (2019). Metodologi Penelitian Kuantitatif. *Beberapa Konsep Dasar Untuk Penulisan Skripsi & Analisis Data Sengan SPSS*.
- Elim, I. &. (2006). *Jurnal Riset Ekonomi*. Retrieved from <https://doi.org/10.35794/emba.v4il.12369>.
- Fika, W. A. (2019). Analisis Kinerja Belanja Dalam Laporan Realisasi Anggaran Pada Badan Pengelolaan Keuangan Dan Aset Kabupaten Serdang Bedagai. *In Prosiding Seminar Nasional Hasil Penelitian*. Retrieved from <https://e-prosiding.umnaw.ac.id/index.php/penelitian/article/view/356>
- Fitria, H. (2019). Analisis Neraca Dan Laporan Realisasi Anggaran Pemerintah Daerah.
- H., H. d. (2019). Analisis Data Kuantitatif. In *Sebuah Tinjauan Teori & Praktik*. Makassar: Sekolah Tinggi Theologia Jeffray.
- Halim, A. d. (2013). *Akuntansi Sektor Publik: Akuntansi Keuangan Daerah, Edisi 4*. Jakarta: Salemba Empat.
- Indonesia, I. A. (2015). *Pernyataan Akuntansi Keuangan Tentang Penyajian Laporan Keuangan*.
- Ismail, B. T. (2020). Retrieved from Penulisan Karya Ilmiah (SKRIPSI): Suatu pedoman: [https://books.google.co.id/books?id=Bk8CEAAAQBAJ&printsec=frontcover&source=gbs\\_ge\\_summary\\_r&cad=0@v=onepage&q&f=false](https://books.google.co.id/books?id=Bk8CEAAAQBAJ&printsec=frontcover&source=gbs_ge_summary_r&cad=0@v=onepage&q&f=false)
- Kawatu, F. (2019). *Analisis Laporan Keuangan Sektor Publik*. Yogyakarta: CV Budi Utama.
- Lambert B. A, L. C. (2021, March 16). Qualitative Descriptive Research. *An Acceptable Design/ Pacific Rim Internasional Juournal Of Nursing*

Research. Retrieved from <https://he02.tci-thaijo.org/index.php/PRIJNR/article/view/5805>

Mahmudi. (2010). *Analisis Laporan Keuangan Pemerintah Daerah*. Yogyakarta: Unit Penerbit dan Percetakan.

Mahmudi. (2016). *Akuntansi Sektor Publik*. Yogyakarta: UII Press.

Mahmudi. (2019). *Analisis Laporan Keuangan Pemerintah Daerah*.

Nasution, D. A. (2020). Dampak Pandemi COVID -19 terhadap Perekonomian Dunia. *Jurnal Benefita*, 2(2), 212-224.

Oun, M. A. (2014). Qualitative research method summary. *Journal of Multidisciplinary Engineering Science and Technology*, 1(5), 151-161.

Sari, M. N. (2020). Dampak Virus Corona (Covid-19) Terhadap Sektor Kelautan dan Perikanan: A Literature Review. *Jurnal Riset Kelautan Tropis*, 2(2), 59. Retrieved from <https://doi.org/10.30649/jkrt.v2i2.41>

Siaga, T. S. (2018). Pengaruh Gaya Kepemimpinan Dan Lingkungan Kerja Terhadap Kinerja Karyawan Dengan Kepuasan Kerja Sebagai Variabel Invervening. *Managgio: Journal Ilmiah Magister Manajemen*, 2(2), 59. Retrieved from <https://doi.org/10.30596/maneggio.v1i1.2241>

Zamzami, F. ..., & P. A. (2014). Retrieved from Audit Sektor Publik Untul Laporan Keuangan Pemerintah Daerah. Gajah Mada University Press.: <httpas://ugmpress.ugm.ac.id/product-bisnis/audit-keuangan-sektor-publik>

JURUSAN AKUNTANSI  
POLITEKNIK NEGERI BALI