

**ANALISIS LAPORAN KEUANGAN UNTUK MENILAI
KINERJA KEUANGAN PADA PT GA DI DENPASAR**



POLITEKNIK NEGERI BALI

NAMA : NI MADE INDAH ADI PUTRI

NIM : 2115613066

**PROGRAM STUDI D3 AKUNTANSI
JURUSAN AKUNTANSI
POLITEKNIK NEGERI BALI
BADUNG
2024**

ORISINALITAS KARYA ILMIAH

Saya yang bertanda tangan dibawah ini:

Nama : Ni Made Indah Adi Putri

NIM : 2115613066

Program Studi : D3 Akuntansi

Menyatakan bahwa sesungguhnya Tugas Akhir:

Judul : Analisis Laporan Keuangan Untuk Menilai Kinerja
Keuangan Pada PT GA di Denpasar.

Pembimbing : 1. Dr. I Made Ariana, SE., M.Si, Ak
2. Drs. I Made Sarjana., M.Agb

Tanggal Uji :

Tugas akhir yang ditulis merupakan karya sendiri dan orisinal, bukan merupakan kegiatan plagiat atau saduran karya pihak lain serta belum pernah diajukan sebagai syarat atau sebagai bagian dari syarat untuk memperoleh gelar ahli madya dari perguruan tinggi.

Demikian pernyataan ini saya buat untuk dapat dipergunakan sebagaimana mestinya.

Badung, 31 Juli 2024



Ni Made Indah Adi Putri

**ANALISIS LAPORAN KEUANGAN UNTUK MENILAI KINERJA
KEUANGAN PADA PT GA DI DENPASAR**

NI MADE INDAH ADI PUTRI


NIM. 2115613066


**Tugas Akhir Ini Diajukan Guna Memenuhi Salah Satu Syarat
Untuk Menyelesaikan Program Pendidikan Diploma III
Pada Jurusan Akuntansi Politeknik Negeri Bali**

Disetujui Program Studi Diploma III Akuntansi:

Pembimbing I

Pembimbing II


Dr. I Made Ariana, SE., M.Si, Ak. CA
NIP. 196804131993031002


Drs. I Made Sarijana., M.Agb.
NIP. 195912311989101001

**Disahkan Oleh:
Jurusan Akuntansi
Ketua**



I Made Bagiada, SE., M.Si, Ak.
NIP. 197512312005011003


**ANALISIS LAPORAN KEUANGAN UNTUK MENILAI KINERJA
KEUANGAN PADA PT GA DI DENPASAR**


Telah Diuji Dan Dinyatakan Lulus Ujian Pada :

Senin, 12 Agustus 2024


PANITIA PENGUJI


KETUA :





Dr. I Made Ariana, SE., M.Si, Ak. CA
NIP. 196804131993031002

ANGGOTA :




1. Nyoman Angga Pradipa, S.E., M.Si., Ak., CA.
NIP. 199012182022031005


2. Dr. Ir. I Gede Made Karma, MT
NIP. 196207191990031002

KATA PENGANTAR

Puji Syukur kehadapan Tuhan Yang Maha Esa, karena atas berkat dan rahmat-Nya, sehingga penulis dapat menyelesaikan tugas akhir ini dengan baik dan tepat waktu. Adapun judul yang penulis ambil adalah “**Analisis Laporan Keuangan Untuk Menilai Kinerja Keuangan Pada PT GA di Denpasar.**” Tugas akhir ini disusun sebagai salah satu persyaratan untuk memperoleh gelar Diploma III Akuntansi pada jurusan Akuntansi Politeknik Negeri Bali. Dalam Penyusunan Tugas Akhir tidak terlepas dari banyak pihak yang memberikan bantuan serta dukungan yang sangar besar. Oleh karena itu, ucapan terima kasih sedalam-dalamnya kepada :

1. Bapak I Nyoman Abdi, SE., M.eCom., selaku Direktur Politeknik Negeri Bali.
2. Bapak I Made Bagiada, SE., M.Si, Ak., selaku Ketua Jurusan Akuntansi Politeknik Negeri Bali.
3. Ibu Ni Made Wirasyanti Dwi Pratiwi, SE., M.Agb, Ak., selaku Ketua Program Studi Diploma III Jurusan Akuntansi.
4. Bapak Dr. I Made Ariana, SE., M.Si, Ak., selaku Dosen Pembimbing I yang telah memberikan bimbingan, petunjuk, arahan dan masukan dalam menyelesaikan tugas akhir ini.
5. Bapak Drs. I Made Sarjana., M.Agb., selaku Dosen Pembimbing II yang telah memberikan banyak bimbingan, petunjuk, arahan dan masukan dalam menyelesaikan tugas akhir ini.

6. Manager PT GA di Denpasar yang juga membantu memberikan data dan informasi yang diperlukan dalam penyusunan tugas akhir ini.
7. Kepada ibu, bapak, kakek, nenek dan kakak saya tercinta. Terimakasih atas segala dukungan, semangat, perhatian, doa serta telah mendidik dan memberikan cinta kasih sayang yang melimpah, yang tidak dapat dibandingkan atau digantikan dengan apapun. Sehingga penulis dapat menyelesaikan tugas akhir.
8. I Made Mas Ganda Wesy, seorang yang tak kalah pentingnya. Terimakasih telah menjadi bagian dari perjalanan hidup penulis. Telah menjadi rumah yang senantiasa mendengarkan keluh kesah penulis, memberikan dukungan, semangat untuk pantang menyerah serta sebagai pengingat kepada penulis sehingga tugas akhir ini dapat terselesaikan dengan baik.
9. Abe Cekut, Rayanza, Chava dan Kamari yang telah memberikan semangat kepada penulis untuk penyusunan tugas akhir melalui video-video lucunya.

Penulis menyadari bahwa penelitian tugas akhir ini masih jauh sekali dari kata sempurna, mengingat keterbatasan pengetahuan dan pengalaman yang dimiliki. Oleh karena itu, diharapkan pembaca memberi kritik dan saran yang membangun dari semua pihak. Akhir kata semoga tugas akhir ini dapat berguna dan bermanfaat bagi penulis khususnya dan bagi para pembaca.

Bukit Jimbaran, 30 Juli 2024

Ni Made Indah Adi Putri

ANALISIS LAPORAN KEUANGAN UNTUK MENILAI KINERJA KEUANGAN PADA PT GA DI DENPASAR

ABSTRAK

NI MADE INDAH ADI PUTRI

Penelitian ini bertujuan untuk mengetahui dan menganalisis kinerja keuangan pada PT GA di Denpasar dengan menggunakan rasio keuangan periode 2021-2023. Teknik analisis yang digunakan yaitu deskriptif kuantitatif. Metode analisis rasio yang digunakan yaitu rasio likuiditas, solvabilitas, profitabilitas dan aktivitas. Kinerja keuangan dievaluasi melalui data sekunder berupa laporan keuangan neraca dan laba rugi perusahaan. Metode pengumpulan data melibatkan teknik wawancara dan dokumentasi, dengan pengolahan data menggunakan rumus-rumus rasio yang relevan. Hasil penelitian menunjukkan bahwa kinerja keuangan perusahaan mengalami berbagai fluktuasi, dengan solvabilitas cenderung menurun atau peningkatan utang mengindikasikan perlunya strategi pengelolaan keuangan yang lebih baik untuk mengurangi ketergantungan pada utang, tetapi tetap mampu mengelola kewajiban jangka pendek meskipun mengalami penurunan dalam rasio likuiditas, sementara rasio profitabilitas menunjukkan peningkatan dikarenakan mampu meningkatkan pendapatan. Secara keseluruhan kinerja keuangan perusahaan cukup baik namun perusahaan diperlukan upaya lebih lanjut dalam manajemen kas dan modal kerja untuk mendukung pertumbuhan ke depannya.

Kata Kunci : Laporan Keuangan, Analisis Rasio, Kinerja Keuangan.

***ANALYSIS OF FINANCIAL STATEMENTS TO ASSESS
FINANCIAL PERFORMANCE AT PT GA IN DENPASAR***

ABSTRACT

NI MADE INDAH ADI PUTRI


This purpose aims to find out and analyze the financial performance of PT GA in Denpasar using the financial ratios for the 2021-2023 period. The analysis technique used is quantitative descriptive. The ratio analysis method used is the ratio of liquidity, solvency, profitability and activity. Financial performance is evaluated through secondary data in the form of financial statements, balance sheets and profit and loss of the company. The data collection method involves interview and documentation techniques, with data processing using relevant ratio formulas. The results of the study indicate that the company's financial performance experienced various fluctuations, with solvency tending to decline or increasing debt indicating the need for a better financial management strategy to reduce dependence on debt, but still able to manage short-term liabilities despite a decrease in the liquidity ratio, while the profitability ratio showed an increase due to being able to increase revenue. Overall, the company's financial performance is quite good, but the company needs further efforts in cash and working capital management to support future growth.

Keywords: Financial Statements, Ratio Analysis, Financial Performance.

DAFTAR ISI

	Halaman
HALAMAN SAMPUL	i
HALAMAN PERNYATAAN ORISINALITAS	ii
HALAMAN PERSETUJUAN PEMBIMBING	iii
HALAMAN PENETAPAN PANITIA PENGUJI	iv
KATA PENGANTAR	v
ABSTRAK	vii
ABSTRACT	viii
DAFTAR ISI	ix
DAFTAR TABEL	xi
DAFTAR GAMBAR	xii
DAFTAR RUMUS	xiii
DAFTAR LAMPIRAN	xiv
BAB I PENDAHULUAN	1
1.1 Latar Belakang Masalah	1
1.2 Rumusan Masalah.....	3
1.3 Tujuan Penelitian	3
1.4 Manfaat Penelitian	4
BAB II LANDASAN TEORI	5
2.1 Penelitian Terdahulu	5
2.2 Laporan Keuangan.....	6
2.3 Analisis Laporan Keuangan.....	9
2.4 Analisis Rasio Keuangan	12
2.5 Kinerja Keuangan	20
2.6 Penilaian Kinerja Keuangan	23
2.7 Kerangka Pikir Penelitian	24
BAB III METODOLOGI	27
3.1 Lokasi, Waktu dan Objek Penelitian.....	27
3.2 Jenis Data, Sumber Data dan Metode Pengumpulan Data	27
3.3 Metode Pengolahan Data dan Teknik Analisis Data	29

BAB IV HASIL PENELITIAN DAN PEMBAHASAN	31
4.1 Data dan Hasil Pengolahan Data.....	31
4.2 Hasil Analisis dan Pembahasan	34
4.3 Interpretasi Hasil penelitian	43
BAB V SIMPULAN DAN SARAN	47
5.1 Kesimpulan	47
5.2 Saran	47
DAFTAR PUSTAKA.....	49
LAMPIRAN.....	49



JURUSAN AKUNTANSI
POLITEKNIK NEGERI BALI
БОПЦЕКНИК НЕГЕЕРИ БАЛІ

DAFTAR TABEL

	Halaman
Tabel 1.1 Ringkasan Laporan Keuangan 2021-2023	2
Tabel 2.1 Standar Rasio Keuangan	20
Tabel 4.1 Ringkasan Laporan Keuangan	31
Tabel 4.2 Hasil Perhitungan Rasio Likuiditas	34
Tabel 4.3 Hasil Perhitungan Rasio Solvabilitas	39
Tabel 4.4 Hasil Perhitungan Rasio Profitabilitas	41
Tabel 4.5 Rekapitulasi Hasil Analisis Rasio Keuangan	44



JURUSAN AKUNTANSI
POLITEKNIK NEGERI BALI
БОПЦЕКНИК НЕГЕЕРИ БАЛІ

DAFTAR GAMBAR

	Halaman
Gambar 2.1 Kerangka Pikir Penelitian.....	26
Gambar 3.1 Kerangka Pengolahan Data	29



JURUSAN AKUNTANSI
POLITEKNIK NEGERI BALI
БОПЦЕКНИК НЕГЕРИ БАЛІ

DAFTAR RUMUS

	Halaman
Rumus Rasio Lancar	17
Rumus Rasio Cepat.....	17
Rumus Rasio Kas	17
Rumus Rasio Hutang Terhadap Aset.....	18
Rumus Rasio Hutang Terhadap Ekuitas.....	18
Rumus Rasio Margin Laba Bersih	19
Rumus <i>Return On Assets</i>	19
Rumus <i>Return On Equity</i>	19



JURUSAN AKUNTANSI
POLITEKNIK NEGERI BALI
ПОЛИТЕХНИК НЕГЕРИ БАЛИ

DAFTAR LAMPIRAN

Lampiran 1. Daftar Pertanyaan Wawancara.....	52
Lampiran 2. Laporan Laba Rugi Tahun 2021-2023.....	53
Lampiran 3. Laporan Neraca Tahun 2021-2023.....	56



JURUSAN AKUNTANSI
POLITEKNIK NEGERI BALI
БОПЦЕКНИК НЕГЕРИ БАЛІ

BAB I PENDAHULUAN

1.1 Latar Belakang Masalah

Dalam memasuki era globalisasi, peluang bisnis yang mulai bermunculan dari berbagai sektor. Perusahaan sebagai pelaku bisnis tidak hanya diuntut untuk dapat bersaing dengan perusahaan lain, tetapi juga diuntut untuk dapat tumbuh dan berkembang dari masa ke masa. Maka dari itu, perusahaan untuk meningkatkan kinerjanya supaya dapat bersaing di dunia bisnis dan suatu perusahaan dapat dikatakan mencapai kesuksesan dan berhasil apabila dapat menghasilkan laba yang maksimal. Laba mencerminkan kinerja keuangan suatu perusahaan (Buntu, 2023).

Kesuksesan di dalam sebuah perusahaan bisa dihitung dari tingkat kinerja keuangan di dalam perusahaan. Kinerja keuangan yang dapat membantu pihak manajemen dalam pencapaian tujuan perusahaan. Semakin baik kinerja keuangan perusahaan, maka akan semakin baik pula nilai perusahaan pada pandangan investor. Keberhasilan sebuah perusahaan dalam mencapai tujuan bisa dilihat dari kinerja keuangan perusahaan melalui laporan keuangan, neraca, laba rugi, arus kas, dan laporan perubahan modal (Septian, 2020).

Perusahaan mengetahui tingkat keberhasilan kinerja keuangannya dapat dinilai menggunakan perhitungan rasio keuangan yaitu sebagai alat utama dalam menganalisis laporan keuangan. Penilaian kemampuan keuangan dalam penelitian ini menekankan pada rasio likuiditas, rasio solvabilitas dan rasio profitabilitas. Laporan keuangan dianalisis untuk mengetahui arti dari angka-angka yang tercantum dalam laporan keuangan sehingga bermanfaat bagi pemakainya.

Tabel 1.1
Ringkasan Laporan Keuangan 2021-2023

No	Pos Akun	Periode		
		2021	2022	2023
1	Aset Lancar	Rp106.774.949.748	Rp124.775.511.732	Rp141.327.350.695
2	Aset Tetap	Rp205.574.440.340	Rp207.650.949.838	Rp232.819.211.294
3	Persediaan	Rp3.927.506.054	Rp4.363.895.616	Rp3.693.226.301
4	Hutang Lancar	Rp44.456.035.441	Rp51.853.032.838	Rp109.396.499.645
5	Total Hutang	Rp88.183.733.791	Rp103.297.383.838	Rp136.106.486.645
6	Total Aset	Rp187.249.893.488	Rp204.773.914.019	Rp236.260.727.424
7	Ekuitas	Rp99.066.159.697	Rp101.476.529.733	Rp100.154.240.779
8	Laba Kotor	Rp14.821.044.700	Rp17.692.334.193	Rp45.111.083.253
9	Laba Bersih Setelah Pajak	Rp11.560.414.866	Rp13.800.020.671	Rp35.186.644.937
11	Penjualan	Rp293.228.374.471	Rp353.287.198.158	Rp395.491.907.677
12	Kas Setara Kas	Rp52.536.519.903	Rp65.670.649.879	Rp73.021.665.536

Sumber : Data Diolah dari Laporan Keuangan PT GA di Denpasar

Pada ketiga periode laporan keuangan PT GA di Denpasar menunjukkan nilai yang berfluktuasi yaitu penurunan persediaan, ekuitas serta adanya peningkatan yang tinggi pada hutang lancar. Peningkatan hutang lancar yang terjadi pada tahun 2023 dikarenakan peningkatan pada hutang usaha pihak istimewa sebesar Rp1.682.076.039, peningkatan hutang usaha pihak ketiga sebesar Rp5.681.988.041, peningkatan hutang pajak sebesar Rp4.417.039.249,00, peningkatan biaya yang harus dibayar sebesar Rp20.255.092.640,00 dan adanya hutang deviden sebesar Rp20.000.000.000,00 serta peningkatan pada hutang bank jangka panjang jatuh tempo dalam satu tahun sebesar Rp6.609.000.000,00 dibanding tahun sebelumnya. Peningkatan hutang lancar tersebut dikarenakan adanya peningkatan biaya operasional seperti aktivitas operasional, tenaga kerja, pemeliharaan dan investasi dan adanya keterlambatan pembayaran oleh klien.

Dengan adanya permasalahan tersebut dikhawatirkan dapat mempengaruhi kinerja keuangan pada PT GA di Denpasar. Dimana PT GA di Denpasar merupakan perusahaan jasa yang berorientasi dalam mencari laba sebagai sumber pendapatan. Sehingga perusahaan harus selalu memperhatikan tingkat penyelesaian kinerjanya.

Berdasarkan latar belakang masalah tersebut, tingkat keberhasilan kinerja keuangan perusahaan dapat dinilai menggunakan perhitungan rasio keuangan maka penulis menyusun tugas akhir dengan judul “**Analisis Laporan Keuangan Untuk Menilai Kinerja Keuangan PT GA di Denpasar**”.

1.2 Rumusan Masalah

Berdasarkan uraian pada latar belakang penelitian maka dapat dirumuskan masalah yaitu, bagaimanakah kinerja keuangan pada PT GA di Denpasar dilihat dari analisis rasio likuiditas, rasio solvabilitas, dan rasio profitabilitas periode tahun 2021 sampai dengan 2023?

1.3 Tujuan Penelitian

Berdasarkan latar belakang dan rumusan masalah, maka tujuan dalam penelitian ini yaitu, menganalisis kinerja keuangan pada PT GA di Denpasar dilihat dari analisis rasio likuiditas, rasio solvabilitas, dan rasio profitabilitas periode tahun 2021 sampai dengan 2023?

1.4 Manfaat Penelitian

1.4.1 Bagi Peneliti

Diharapkan meningkatkan pemahaman serta dapat mengimplementasikan teori mengenai cara menganalisis tingkat likuiditas, solvabilitas, dan profitabilitas sebagai alat untuk menilai kinerja keuangan pada perusahaan.

1.4.2 Bagi Politeknik Negeri Bali

Penelitian ini dapat digunakan sebagai tolak ukur atau upaya mengetahui sampai sejauh mana mahasiswa dapat menyerap serta mengimplementasikan teori-teori, khususnya dalam mata kuliah analisa laporan keuangan yaitu mengenai cara menganalisis kinerja keuangan perusahaan.

1.4.3 Bagi Perusahaan

Penelitian ini dapat dijadikan masukan oleh pihak perusahaan untuk mengetahui efisiensi serta efektivitas perkembangan perusahaan yang bermanfaat untuk perbaikan kebijakan atau penentuan rencana kedepannya.

POLITEKNIK NEGERI BALI
POLITEKNIK NEGERI BALI

BAB V

SIMPULAN DAN SARAN

5.1 Kesimpulan

Berdasarkan hasil penelitian dan analisis data dengan menggunakan analisis rasio likuiditas, solvabilitas, dan profitabilitas, maka dapat disimpulkan bahwa kinerja keuangan PT GA di Denpasar berdasarkan rasio likuiditas dari tahun 2021 sampai dengan 2023 mengalami peningkatan dan penurunan, penurunan pada tahun 2023 dikarenakan adanya peningkatan kewajiban lancar yang signifikan tetapi dapat dikelola dengan baik berkat posisi kas yang kuat dan rasio cepat yang memadai. Berdasarkan rasio solvabilitas dari tahun 2021 sampai dengan 2023 mengalami peningkatan karena masih bergantung lebih banyak pada utang untuk mendanai operasionalnya, yang dapat meningkatkan risiko solvabilitas. Berdasarkan rasio profitabilitas dari tahun 2021 sampai dengan 2023 terjadi peningkatan karena perusahaan berhasil meningkatkan efisiensi operasional dan pengelolaan aset serta modal sendiri.

5.2 Saran

Berdasarkan kesimpulan, saran yang dapat berguna untuk memaksimalkan kinerja keuangan perusahaan pada PT GA di Denpasar yaitu sebagai alat pertimbangan mengenai kondisi kinerja keuangan perusahaan untuk dapat lebih meningkatkan dan memperbaiki kinerja perusahaan. Perlu perhatian lebih dalam sumber pendanaan, meskipun utang dapat menjadi alat penting untuk pertumbuhan, perusahaan perlu untuk mempertimbangkan campuran pendanaan yang lebih seimbang antara utang dan modal sendiri untuk mengurangi risiko solvabilitas.

Meningkatkan dan memperkuat margin laba dan efisiensi operasional dalam mempertahankan rasio profitabilitas dan likuiditas jangka pendek untuk mengatasi penurunan dalam rasio likuiditas.

Bagi penelitian selanjutnya, disarankan untuk mempertimbangkan beberapa hal berikut guna meningkatkan pemahaman dan relevansi analisis kinerja keuangan perusahaan yaitu perluasan cakupan penelitian yang mana adanya penambahan rasio aktivitas. Memperpanjang jangka waktu penelitian menjadi lebih dari tiga tahun untuk mengevaluasi tren jangka panjang dan stabilitas kinerja perusahaan dalam siklus ekonomi yang lebih luas. Melakukan perbandingan kinerja keuangan dengan perusahaan sejenis atau industri yang serupa untuk mendapatkan perspektif yang lebih mendalam tentang posisi perusahaan di pasar.

DAFTAR PUSTAKA

- Bayu, Suarta, Suwintana, oka. (2022). *Sistem Informasi Kinerja Keuangan Bumdes Menggunakan Metode. July*.
- Buntu, B. (2023). Analisis Rasio Likuiditas, Rasio Leverage dan Profitabilitas Pada PT Telkom Indonesia (Persero) Tbk. *Jurnal Ekonomi Dan Bisnis*, 15(1), 1–14. <https://doi.org/10.55049/jeb.v15i1.142>
- Damanik, M., & Wahyu. (2022). Analisis Rasio Likuiditas dan Profitabilitas untuk Menilai Kinerja Keuangan Perusahaan pada PT. Astra International Tbk. *Jurnal Studi Manajemen*, 4(2), 131–137. <https://doi.org/10.1101/2020.11.10.376129>
- Elisa. (2016). 284445-Analisa-Rasio-Laporan-Keuangan-Pada-Pt-J-F06Ac9a9. *Media Neliti*, 56–76.
- Lithfiyah, E., Irwansyah, & Fitria, Y. (2019). Analisis rasio keuangan. *Jurnal Akuntansi Bisnis Dan Perbankan Indonesia*, 22(2), 189–196.
- Margaretha, V. G., Manoppo, W. S., & Pelleng, F. A. O. (2021). Analisis Laporan Keuangan Untuk Mengukur Kinerja Keuangan PT. ACE Hardware Indonesia Tbk. *Productivity*, 2(2), 169–175.
- Putranto, A. T. (2018). Analisis Laporan Keuangan Untuk Menilai Kinerja Keuangan Pt Mayora Indah Tbk Tangerang. *Jurnal SEKURITAS (Saham, Ekonomi, Keuangan Dan Investasi)*, 1(3). <https://doi.org/10.32493/skt.v1i3.1088>
- Rahayu, E. P., & Arafat, F. (2019). Analisis Rasio Likuiditas Dan Profitabilitas Untuk Mengukur Kinerja Keuangan Asahimas Flat Glass Tbk. *Prosiding FRIMA (Festival Riset Ilmiah Manajemen Dan Akuntansi)*, 6681(2), 200–210. <https://doi.org/10.55916/frima.v0i2.36>
- Septian, F. (2020). Laporan Tugas Akhir 2020 Laporan Tugas Akhir 2020. *Katalog.Ukdw.Ac.Id*, 1–3. http://katalog.ukdw.ac.id/id/eprint/6167%0Ahttps://katalog.ukdw.ac.id/6167/1/62170056_bab1_bab5_daftar_pustaka.pdf
- Surjono, H. D. (2018). Kajian Pustaka 'اَوْعَحَّ اِسْنُ دُ'. *Molucca Medica*, 11(April), 13–45. <http://ojs3.unpatti.ac.id/index.php/moluccamed>
- Syahrman, S. (2021). Analisis Laporan Keuangan Sebagai Dasar Untuk Menilai Kinerja Perusahaan Pada Pt. Narasindo Mitra Perdana. *Juripol*, 4(2), 283–295.

<https://doi.org/10.33395/juripol.v4i2.11151>

Zhang, L. (2020). M & A Financial Performance Analysis. *ACM International Conference Proceeding Series*, 14(1), 8–15.
<https://doi.org/10.1145/3418653.3418670>



JURUSAN AKUNTANSI
POLITEKNIK NEGERI BALI
БОПЦЕКНИК НЕГЕРИ БАЛІ