

TUGAS AKHIR
ANALISIS LAPORAN KEUANGAN DALAM MENILAI
KINERJA KEUANGAN PADA PT JAMKRIDA BALI
MANDARA (PERSERODA)
DI DENPASAR



AMANDA PUTRI SANIYYAH
NIM. 2115613105

PROGRAM STUDI DIPLOMA III AKUNTANSI
JURUSAN AKUNTANSI
POLITEKNIK NEGERI BALI
BADUNG
2024

**ANALISIS LAPORAN KEUANGAN DALAM MENILAI
KINERJA KEUANGAN PADA PT JAMKRIDA BALI
MANDARA (PERSERODA)
DI DENPASAR**



**AMANDA PUTRI SANIYYAH
NIM. 2115613105**

**PROGRAM STUDI DIPLOMA III AKUNTANSI
JURUSAN AKUNTANSI
POLITEKNIK NEGERI BALI
BADUNG
2024**

ORISINALITAS KARYA ILMIAH

Saya Mahasiswa yang bertanda tangan di bawah ini:

Nama : Amanda Putri Saniyyah

NIM : 2115613105

Program Studi : D3 Akuntansi

Menyatakan dengan sesungguhnya bahwa Tugas Akhir:

Judul : Analisis Laporan Keuangan Dalam Menilai Kinerja Keuangan
Pada PT Jamkrida Bali Mandara (Perseroda) Di Denpasar

Pembimbing : 1. I Komang Sugiarta, SE, MMA
2. Drs. I Made Sumartana., M.Hum

Tanggal Uji : 14 Agustus 2024

Tugas Akhir yang ditulis merupakan karya sendiri dan orisinal, bukan merupakan kegiatan plagiat atau saduran karya pihak lain serta belum pernah diajukan sebagai syarat atau sebagai dari syarat untuk memperoleh gelar ahli madya dari perguruan tinggi.

Demikian surat pernyataan ini saya buat dengan sebenar-benarnya dan apabila dikemudian hari saya terbukti melakukan kebohongan maka saya siap menanggung segala konsekuensinya.

Badung, 31 Agustus 2024



Amanda Putri Saniyyah


**ANALISIS LAPORAN KEUANGAN DALAM MENILAI KINERJA
KEUANGAN PADA PT JAMKRIDA BALI MANDARA (PERSERODA)
DI DENPASAR**

Amanda Putri Saniyyah
NIM. 2115613105

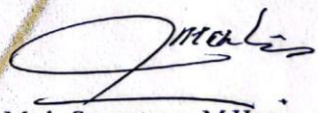
Tugas Akhir Ini Diajukan Guna Memenuhi Salah Satu Syarat
Untuk Menyelesaikan Program Pendidikan Diploma III
Pada Jurusan Akuntansi Politeknik Negeri Bali

Disetujui Program Studi Diploma III Akuntansi:


Pembimbing I


I Komang Sugiarta, SE, MMA
NIP. 196201061992121001

Pembimbing II


Drs. I Made Sumartana, M.Hum
NIP. 196201091989031001

**Disahkan Oleh:
Jurusan Akuntansi
Ketua**


I Made Bagiada, SE, M.Si, Ak
NIP. 197512312005011003

**ANALISIS LAPORAN KEUANGAN DALAM MENILAI KINERJA
KEUANGAN PADA PT JAMKRIDA BALI MANDARA (PERSERODA)
DI DENPASAR**

Telah Diuji Dan Dinyatakan Lulus Ujian Pada:

Tanggal 14 Bulan Agustus 2024

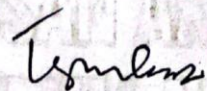

PANITIA PENGGI

KETUA:

- 
- 
- 1. I Komang Sugiarta, SE. MMA
NIP. 196201061992121001**

ANGGOTA:

- 
- 2. Nyoman Angga Pradipa, S.E., M.Si., Ak., CA.
NIP. 199012182022031005**

- 
- 
- 3. Dr. Ir. I Gede Made Karma, MT
NIP. 196207191990031002**

KATA PENGANTAR

Puji syukur dipanjatkan kehadiran Tuhan Yang Maha Esa atas berkat dan rahmat-Nya, penyusunan tugas akhir yang berjudul “**Analisis Laporan Keuangan Dalam Menilai Kinerja Keuangan Pada PT Jamkrida Bali Mandara (Perseroda)**”. Penyusunan tugas akhir ini dilakukan dalam rangka memenuhi salah satu syarat mencapai gelar Ahli Madia Vokasi Akuntansi di Politeknik Negeri Bali.

Pada penyusunan tugas akhir ini menyadari bahwa apa yang telah diuraikan masih jauh dari sempurna. Hal ini disebabkan karena keterbatasan dan kekurangan yang dimiliki. Penyusunan tugas akhir ini memperoleh banyak bantuan bimbingan dari berbagai pihak sehingga dapat diselesaikan dengan tepat waktu.

Diucapkan terima kasih yang sebesar-besarnya kepada:

1. I Nyoman Abdi, S.E., M.eCom., selaku Direktur Politeknik Negeri Bali yang telah memberikan kesempatan menuntut ilmu di Politeknik Negeri Bali.
2. I Made Bagiada, SE.,M.Si, Ak selaku Ketua Jurusan Akuntansi Politeknik Negeri Bali yang telah memberikan petunjuk dan pengarahan selama menyusun tugas akhir ini.
3. Ni Nengah Lasmini, S.S.T.Ak., M. S. selaku Sekretaris Jurusan Akuntansi Politeknik Negeri Bali yang telah memberikan pengarahan serta motivasi untuk menyelesaikan tugas akhir ini.
4. Ni Made Wirasyanti Dwi Pratiwi, SE, M.Agb.Ak. selaku Ketua Program Studi Diploma III Akuntansi yang telah memberikan pengarahan, bantuan, dorongan dan motivasi selama penyusunan tugas akhir ini.

5. I Komang Sugiarta, SE, MMA, selaku Dosen Pembimbing I yang telah membimbing dan memberikan dorongan, motivasi dan bantuan selama penyusunan tugas akhir ini.
6. Drs. I Made Sumartana., M.Hum, selaku Dosen Pembimbing II yang telah banyak memberikan masukan dan pengarahan yang sangat bermanfaat dan membantu penulis dalam menyusun tugas akhir ini.
7. Seluruh pihak perusahaan PT Jamkrida Bali Mandara (Perseroda) yang telah memberikan izin untuk melakukan penelitian serta bantuan dalam pengumpulan data serta informasi yang diperlukan dalam penyusunan tugas akhir ini.
8. Orang tua baik Bapak dan Ibu yang telah memberikan doa dan dukungan dalam proses penyusunan tugas akhir ini.
9. Seluruh teman-teman di Jurusan Akuntansi Politeknik Negeri Bali khususnya teman-teman kelas DIII-VIE yang telah memberikan dukungan dalam menyelesaikan tugas akhir ini.

Pada penyusunan tugas akhir ini masih jauh dari kesempurnaan terdapat banyak kekurangan dalam penulisan tugas akhir ini, mengingat keterbatasan pengetahuan dan pengalaman yang dimiliki. Oleh karena itu diharapkan kritik dan saran dari pembaca yang bersifat membangun demi kesempurnaan akhir ini.

Denpasar, 15 Februari 2024

Penulis

**ANALISIS LAPORAN KEUANGAN DALAM MENILAI KINERJA
KEUANGAN PADA PT JAMKRIDA BALI MANDARA (PERSERODA)
DI DENPASAR**

ABSTRAK

Amanda Putri Saniyyah

NIM. 2115613105

(Program Studi Diploma III Akuntansi, Politeknik Negeri Bali)

Penelitian ini bertujuan untuk menilai kinerja keuangan PT Jamkrida Bali Mandara (Perseroda) ditinjau dari rasio likuiditas, solvabilitas, dan profitabilitas. Data penelitian ini menggunakan laporan neraca dan laba rugi tahun 2021 sampai dengan 2023. Data dikumpulkan dengan teknik wawancara tidak terstruktur dan dokumentasi kemudian dianalisis dengan cara deskriptif kuantitatif dengan tolak ukur pada indikator penilaian tingkat kesehatan perusahaan penjaminan menurut Peraturan Menteri BUMN No: PER-10/MBU/2014.

Hasil penelitian menunjukkan bahwa kinerja keuangan PT Jamkrida Bali Mandara (Perseroda) pada tahun 2021 hingga 2023 ditinjau dari rasio likuiditas berdasarkan Rasio Lancar (*Current Ratio*) menunjukkan hasil kategori sangat baik dengan nilai rata-rata 219%. Ditinjau dari rasio solvabilitas berdasarkan *Debt to Equity Ratio* (DER) menunjukkan hasil kategori cukup dengan nilai rata-rata 125%. Sedangkan ditinjau dari rasio profitabilitas berdasarkan *Return on Asset* (ROA) menunjukkan hasil kategori kurang dengan nilai rata-rata 1,17%. *Return on Equity* (ROE) menunjukkan hasil kategori kurang dengan nilai rata-rata 2,49%.

Kata Kunci: Kinerja Keuangan, Rasio Likuiditas, Rasio Solvabilitas, Rasio Profitabilitas

JURUSAN AKUNTANSI
POLITEKNIK NEGERI BALI

**ANALYSIS OF FINANCIAL STATEMENTS IN ASSESING FINANCIAL
PERFORMANCE AT PT JAMKRIDA BALI MANDARA (PERSERODA)
IN DENPASAR**

ABSTRACT

Amanda Putri Saniyyah

NIM. 2115613105

(Diploma III Accounting Study Program, Bali State Polytechnic)

This study aims to assess the financial performance of PT Jamkrida Bali Mandara (Perseroda) in terms of liquidity, solvency, and profitability ratios. This research data uses balance sheet and profit and loss statements for 2021 to 2023. The data was collected using unstructured interview techniques and documentation and then analyzed in a quantitative descriptive manner with benchmarks on indicators of assessing the health level of guarantee companies according to the Regulation of the Minister of BUMN No. Per-10/mbu/2014: PER-10/MBU/2014.

The results showed that the financial performance of PT Jamkrida Bali Mandara (Perseroda) in 2021 to 2023 in terms of liquidity ratios based on Current Ratio (Current Ratio) showed very good category results with an average value of 219%. In terms of the solvency ratio based on the Debt to Equity Ratio (DER), it shows the results of the sufficient category with an average value of 125%. While in terms of profitability ratios based on Return on Asset (ROA) shows the results of the category less with an average value of 1.17%. Return on Equity (ROE) shows the results of the category less with an average value of 2.49%.

Keywords: *Financial Performance, Liquidity Ratio, Solvency Ratio, Profitability Ratio.*

JURUSAN AKUNTANSI
POLITEKNIK NEGERI BALI

DAFTAR ISI

ISI	Halaman
HALAMAN SAMPUL LUAR	i
HALAMAN SAMPUL DALAM.....	ii
HALAMAN PERNYATAAN ORISINALITAS	iii
HALAMAN PERSETUJUAN PEMBIMBING	iv
HALAMAN PENETAPAN PANITIA PENGUJI.....	v
KATA PENGANTAR.....	vi
ABSTRAK	viii
ABSTRACT	ix
DAFTAR ISI.....	x
DAFTAR TABEL	xii
DAFTAR GAMBAR.....	xiii
DAFTAR LAMPIRAN	xiv
BAB I PENDAHULUAN.....	1
1.1 Latar Belakang Masalah	1
1.2 Rumusan Masalah	4
1.3 Tujuan Penelitian.....	4
1.4 Manfaat Penelitian.....	5
BAB II LANDASAN TEORI	6
2.1 Penelitian Terdahulu.....	6
2.2 Kajian Teori.....	8
2.3 Kerangka Pikir Penelitian.....	21
BAB III METODOLOGI PENELITIAN	23
3.1 Lokasi dan Objek Penelitian.....	23
3.2 Jenis Data, Sumber Data dan Metode Pengumpulan Data	23
3.3 Metode Pengolahan Data dan Teknik Analisis Data.....	25
BAB IV HASIL PENELITIAN DAN PEMBAHASAN.....	30
4.1 Data dan Hasil Pengolahan Data Penelitian	30
4.2 Hasil Analisis dan Pembahasan.....	35
4.3 Interpretasi Hasil Penelitian	41
BAB V SIMPULAN DAN SARAN.....	44
5.1 Simpulan.....	44

5.2 Saran.....	45
DAFTAR PUSTAKA.....	47
LAMPIRAN.....	48



JURUSAN AKUNTANSI
POLITEKNIK NEGERI BALI

DAFTAR TABEL

Tabel 1. 1 Perkembangan Utang, Modal, Laba dan Aktiva PT Jamkrida Bali Mandara (Perseroda) Periode 2021-2023.....	2
Tabel 2. 1 Kriteria Penilaian Rasio Lancar (<i>Current Ratio</i>)	16
Tabel 2. 2 Kriteria Penilaian <i>Debt to Equity Ratio</i> (DAR).....	17
Tabel 2. 3 Kriteria Penilaian <i>Return on Asset</i> (ROA)	18
Tabel 2. 4 Kriteria Penilaian <i>Return on Equity</i> (ROE).....	19
Tabel 4. 1 Hasil Perhitungan Rasio Lancar (<i>Current Ratio</i>).....	30
Tabel 4. 2 Hasil Perhitungan <i>Debt to Equity Ratio</i> (DER).....	31
Tabel 4. 3 Hasil Perhitungan <i>Return on Asset</i> (ROA).....	33
Tabel 4. 4 Hasil Perhitungan <i>Return on Equity</i> (ROE)	34
Tabel 4. 5 Kriteria Penilaian Rasio Lancar (<i>Current Ratio</i>)	35
Tabel 4. 6 Kriteria Penilaian <i>Debt to Equity Ratio</i> (DER)	37
Tabel 4. 7 Kriteria Penilaian <i>Return on Asset</i> (ROA) dan <i>Return on Equity</i> (ROE).....	39



JURUSAN AKUNTANSI
POLITEKNIK NEGERI BALI

DAFTAR GAMBAR

Gambar 2. 1 Kerangka Pikir Penelitian.....	22
Gambar 4. 1 Grafik Rasio Lancar (<i>Current Ratio</i>).....	37
Gambar 4. 2 Grafik <i>Debt to Equity Ratio</i> (DER)	39
Gambar 4. 3 Grafik <i>Return on Asset</i> (ROA)	41
Gambar 4. 4 Grafik <i>Return on Equity</i> (ROE).....	41



JURUSAN AKUNTANSI
POLITEKNIK NEGERI BALI

DAFTAR LAMPIRAN

Lampiran 1 Laporan Posisi Keuangan Tahun 2023	49
Lampiran 2 Laporan Laba Rugi Tahun 2023	51
Lampiran 3 Laporan Posisi Keuangan Tahun 2022	52
Lampiran 4 Laporan Laba Rugi Tahun 2022	53
Lampiran 5 Laporan Posisi Keuangan Tahun 2021	54
Lampiran 6 Laporan Laba Rugi Tahun 2021	55
Lampiran 7 Peraturan Menteri BUMN PER-10/MBU/2014	56
Lampiran 8 Rincian Kas dan Setara Kas Periode 2021-2023	57
Lampiran 9 Rincian Pendapatan Diterima di Muka Periode 2021-2023	58
Lampiran 10 Rincian Pendapatan Usaha Periode 2022-2023	59
Lampiran 11 Rincian Pendapatan Usaha Periode 2021-2022	60
Lampiran 12 Rincian Beban Usaha Periode 2021-2023	61



JURUSAN AKUNTANSI
POLITEKNIK NEGERI BALI

BAB I

PENDAHULUAN

1.1 Latar Belakang Masalah

Dengan pertumbuhan bisnis yang semakin cepat, semakin banyak perusahaan yang berdiri di Indonesia, baik yang sejenis maupun yang berbeda jenis. Setiap perusahaan memiliki perencanaan keuangan yang berbeda-beda. Persaingan yang semakin ketat dalam dunia bisnis di Indonesia menekankan pentingnya penanganan operasional bisnis dengan tingkat profesionalisme yang lebih tinggi. Manajemen keuangan memiliki dampak besar terhadap kelangsungan dan eksistensi perusahaan serta individu di dalamnya. Oleh karena itu, manajer keuangan diharapkan mampu mengelola keuangan dengan baik, sehingga perusahaan dapat menjalankan operasinya secara efektif dan efisien, serta dapat berkembang dan mempertahankan eksistensinya.

Pemerintahan Daerah membuat suatu kebijakan dalam dunia usaha untuk mengatur persaingan usaha seperti membatasi usaha yang boleh dimiliki oleh pihak swasta dan mana yang harus menjadi milik pemerintah daerah. Perusahaan Pemerintah Daerah berupa Badan Usaha Milik Daerah (BUMD) adalah suatu bentuk investasi pemerintah daerah yang mengelola hidup orang banyak. Visi pengelolaan ini menjadi hal penting untuk meningkatkan kesejahteraan rakyat berdasarkan mekanisme korporasi pada

berbagai bidang usaha. Salah satu bidang usaha jasa keuangan yang dimiliki daerah yaitu perusahaan penjaminan kredit.

PT Jamkrida Bali Mandara (Perseroda) berdiri dari daya usaha Pemerintah Provinsi Bali dan dukungan Pemerintah Daerah Kabupaten dalam mewujudkan kesejahteraan masyarakat. PT Jamkrida Bali Mandara (Perseroda) didirikan dengan tujuan memberikan jaminan kepada nasabah penerima kredit atau pembiayaan melalui pemberdayaan UMKM dengan memberikan fasilitas penjaminan saat UMKM membutuhkan akses permodalan ke industri perbankan atau jasa keuangan lainnya. Saham PT Jamkrida Bali Mandara (Perseroda) dimiliki oleh Pemerintah Daerah Provinsi Bali dan seluruh Pemerintah Kabupaten yang ada di Bali.

Berdasarkan informasi yang diperoleh dari PT Jamkrida Bali Mandara (Perseroda) berupa laporan keuangan dapat diketahui perkembangan kondisi keuangan perusahaan dari tahun 2021-2023. Seperti yang terlihat pada Tabel 1.1 berikut ini.

Tabel 1. 1
Perkembangan Utang, Modal, Laba Bersih dan Aktiva
PT Jamkrida Bali Mandara (Perseroda)
Periode 2021-2023

(Dalam Rupiah)

Tahun	Total Utang	%	Total Modal	%	Total Laba Bersih	%	Total Aktiva	%
2021	198.838.590.799	-	162.432.265.573	-	3.075.920.796	-	361.270.856.372	-
2022	215.452.630.268	8	166.511.373.818	3	4.967.450.298	61	381.964.004.086	6
2023	295.892.265.444	37	186.410.108.664	12	4.819.799.022	-3	416.166.607.182	9

Sumber: Data Sekunder diolah (Laporan Keuangan PT. Jamkrida Bali Mandara)

Tabel 1.1 di atas menunjukkan bahwa total utang mengalami peningkatan sebesar 37% pada 2022 sampai 2023. Namun terjadi penurunan laba bersih secara signifikan pada tahun 2023 sebesar 3%, sedangkan aktiva

dan modal perusahaan meningkat sebesar 9% dan 12%. Idealnya peningkatan aktiva dan modal diimbangi dengan peningkatan laba bersih perusahaan.

Situasi dan kinerja keuangan PT Jamkrida Bali Mandara (Perseroda) dapat dilihat dari laporan laba rugi dan posisi keuangan dalam periode tertentu. Untuk itulah perlu dilakukan analisis terhadap laporan keuangan PT Jamkrida Bali Mandara (Perseroda). Analisis kinerja keuangan diperlukan untuk mengetahui kondisi keuangan perusahaan. Hal tersebut harus dilakukan agar PT Jamkrida Bali Mandara (Perseroda) tetap memiliki kondisi keuangan yang baik sehingga perusahaan memiliki daya saing yang baik dan membuat para investor berpikir bahwa perusahaan tersebut layak dijadikan tempat untuk berinvestasi.

Berdasarkan fenomena-fenomena tersebut menjadi sangat penting untuk melakukan analisis laporan keuangan dalam menilai kinerja keuangan pada PT Jamkrida Bali Mandara (Perseroda) dengan menerapkan metode analisis rasio keuangan. Pada penelitian ini metode yang digunakan untuk menganalisis kinerja keuangan yaitu analisis rasio dengan tiga indikator penting dalam penilaian kinerja keuangan perusahaan penjaminan yaitu rasio likuiditas, solvabilitas, dan profitabilitas. Indikator penilaian berdasarkan Peraturan Menteri BUMN PER-10/MBU/2014 tentang Indikator Penilaian Tingkat Kesehatan BUMN Jasa Keuangan Bidang Usaha Perasuransian Dan Jasa Penjaminan.

Berdasarkan latar belakang dan fenomena di atas, sangat penting untuk dilakukan analisis kinerja keuangan PT Jamkrida Bali Mandara

(Perseroda) mengingat pentingnya informasi tersebut bagi pihak internal dan eksternal. Maka judul yang sesuai untuk permasalahan diteliti yakni: “Analisis Laporan Keuangan Dalam Menilai Kinerja Keuangan Pada PT Jamkrida Bali Mandara (Perseroda) Di Denpasar”

1.2 Rumusan Masalah

Berdasarkan latar belakang masalah tersebut yang menjadi pokok permasalahan dalam penelitian ini adalah bagaimana kinerja keuangan PT Jamkrida Bali Mandara (Perseroda) periode 2021 sampai 2023 ditinjau dari Rasio Likuiditas meliputi Rasio Lancar (*Current Ratio*), Rasio Solvabilitas meliputi *Debt to Equity Ratio*, dan Rasio Profitabilitas meliputi *Return on Asset Ratio* (ROA) dan *Return on Equity Ratio* (ROE).

1.3 Tujuan Penelitian

Berdasarkan rumusan masalah di atas, maka yang menjadi tujuan dari penelitian ini adalah:

1. Untuk mengetahui kinerja keuangan PT Jamkrida Bali Mandara (Perseroda) melalui Rasio Likuiditas ditinjau dari Rasio Lancar (*Current Ratio*).
2. Untuk mengetahui kinerja keuangan PT Jamkrida Bali Mandara (Perseroda) melalui Rasio Solvabilitas ditinjau dari *Debt to Equity Ratio* (DER).

3. Untuk mengetahui kinerja keuangan PT Jamkrida Bali Mandara (Perseroda) melalui Rasio Profitabilitas ditinjau dari *Return on Asset* (ROA) dan *Return on Equity* (ROE).

1.4 Manfaat Penelitian

1.4.1 Bagi Mahasiswa

Manfaat penelitian ini adalah untuk menambah wawasan penelitian sebagai sarana mengaplikasikan ilmu yang telah diperoleh selama perkuliahan dalam praktik yang sesungguhnya dan untuk melengkapi tugas sebagai salah satu syarat untuk mencapai gelar Diploma III pada Politeknik Negeri Bali.

1.4.2 Bagi Politeknik Negeri Bali

Hasil penelitian ini diharapkan dapat memberikan manfaat untuk menambah referensi kepustakaan angkatan selanjutnya dalam menyusun tugas akhir tentang rasio keuangan khususnya Rasio Likuiditas, Rasio Solvabilitas, dan Rasio Rentabilitas kepada mahasiswa yang melakukan penelitian.

1.4.3 Bagi Perusahaan

Hasil penelitian ini diharapkan mampu dijadikan sebagai suatu masukan bermanfaat untuk meningkatkan kinerja keuangan perusahaan.

BAB V

SIMPULAN DAN SARAN

5.1 Simpulan

Berdasarkan hasil analisis tentang kinerja keuangan PT Jamkrida Bali Mandara (Perseroda) tahun 2021- 2023 dapat ditarik kesimpulan sebagai berikut:

1. Hasil analisis rasio likuiditas dilihat dari Rasio Lancar (*Current Ratio*) menunjukkan bahwa kinerja keuangan PT Jamkrida Bali Mandara (Perseroda) berada pada kategori standar sangat baik dengan rata-rata rasio sebesar 219%.
2. Hasil analisis rasio solvabilitas dilihat dari *Debt to Equity Ratio* (DER) menunjukkan bahwa kinerja keuangan PT Jamkrida Bali Mandara (Perseroda) berada pada kategori standar cukup dengan rata-rata rasio sebesar 125%.
3. Berdasarkan hasil analisis rasio profitabilitas dilihat dari *Return on Asset* (ROA) menunjukkan bahwa kinerja keuangan PT Jamkrida Bali Mandara (Perseroda) berada pada kategori standar kurang memiliki rata-rata rasio sebesar 1,17%. Sedangkan ditinjau dari *Return on Equity* (ROE) menunjukkan kategori standar kurang dengan rata-rata rasio sebesar 2,14%.

5.2 Saran

Berdasarkan hasil penelitian yang telah dilakukan, maka saran yang dapat diberikan adalah sebagai berikut:

1. Pada aspek likuiditas PT Jamkrida Bali Mandara ditinjau dari Rasio Lancar (*Current Ratio*) perlu mempertahankan persentase *Current Ratio* dengan cara memiliki proporsi yang seimbang antara aset lancar dengan utang lancar untuk mengetahui bahwa PT Jamkrida Bali Mandara (Perseroda) memiliki cukup aset lancar atau dana yang tersedia untuk membayar kewajiban yang telah jatuh tempo dalam waktu singkat atau bisa disebut perusahaan dalam keadaan likuid. Tetapi perlu diketahui pada tahun 2023 hasil *current ratio* menunjukkan hasil yang terlalu tinggi yang dimana hal ini mengindikasikan bahwa PT Jamkrida Bali Mandara (Perseroda) tidak mengelola aset lancarnya secara efisien maka yang perlu dilakukan yaitu optimalisasi pengelolaan kas dengan melakukan investasi pada aset produktif atau berpotensi memberikan imbal hasil lebih tinggi, seperti obligasi atau instrumen keuangan jangka panjang lainnya. Ini akan mengurangi jumlah kas yang terlalu besar.
2. Pada aspek solvabilitas PT Jamkrida Bali Mandara (Perseroda) ditinjau dari *Debt to Equity Ratio* (DER) masih dinilai cukup, sehingga perlu meningkatkan persentase rasio tersebut dengan cara dapat mempertimbangkan untuk mencari sumber pembiayaan eksternal dengan struktur utang seperti leasing, penerbitan obligasi korporasi, atau pinjaman jangka panjang dari lembaga keuangan. Hal ini akan meningkatkan *Debt*

to Equity Ratio sambil tetap memungkinkan perusahaan mempertahankan modal ekuitasnya untuk kebutuhan ekspansi atau operasional.

3. Pada aspek profitabilitas PT Jamkrida Bali Mandara (Perseroda) ditinjau dari *Return on Asset* (ROA) dan *Return on Equity* (ROE) masih dinilai kurang, sehingga efektivitas manajemen dan kemampuan sumber daya perlu ditingkatkan yaitu seperti peningkatan laba bersih dari pendapatan inti seperti jasa penjaminan, memanfaatkan aset dengan lebih produktif, mengelola beban operasional dan non-operasional secara lebih efisien, dan pengurangan pada klaim. Selain itu perusahaan bisa mempertimbangkan untuk mendistribusikan laba kepada pemegang saham dalam bentuk deviden, hal tersebut karena akan mengurangi ekuitas yang tidak produktif pada perusahaan.

JURUSAN AKUNTANSI
POLITEKNIK NEGERI BALI

DAFTAR PUSTAKA

- Aditikus, C. E., Manopo, W. S., & Mangindaan, J. V. (2021). Analisis Rasio Keuangan Untuk Mengukur Kinerja Keuangan Pada PT Angkasa Pura 1 (Persero). *Productivity*, 152-157.
- Amandemen PSAK 207 Penyajian Laporan Keuangan Tentang Pengungkapan Kebijakan Akuntansi* (Amandemen PSAK 207 ed.). (2024). Dewan Standar Akuntansi Keuangan Ikatan Akuntan Indonesia. Diambil kembali dari <https://web.iaiglobal.or.id/PSAK-Umum/7>
- Azharfan, A. N., & Ibrahim, M. (2020). ANALISIS TINGKAT KESEHATAN KEUANGAN SEBAGAI ANALISIS KINERJA MANAJEMEN PADA PT. JAMKRIDA RIAU PEKANBARU. *Jurnal Aplikasi Bisnis*, 1-16. doi:<http://dx.doi.org/10.31258/jab.15.1.1-16>
- Hery, S. M. (2015). *Analisis Laporan Keuangan Pendekatan Rasio Keuangan*. Yogyakarta: CAPS (Center for Academic Publishing Service).
- Kasmir. (2016). *Analisis Laporan Keuangan*. Yogyakarta: PT. Rajagrafindo Persada.
- Munawair, D. (2014). *Analisa Laporan Keuangan* (Ke4 ed.). Yogyakarta: LIBERTY YOGYAKARTA.
- Sugiyono. (2017). *Metode Penelitian Kuantitatif, Kualitatif, dan R&D* (Cetakan Ke-3, 2021 ed.). Bandung: Bandung: Alfabeta, CV.
- Sugiyono. (2018). *Metode Penelitian Kuantitatif, Kualitatif, dan R&D*. Bandung: CV Alfabeta.
- Sunyoto, D. (2016). *Metodologi Penelitian Akuntansi*. Bandung: Refika Aditama.
- Suwintana, I. K., Wicaksana, K. A., Suarta, I. M., & Sudiadnyani, I. G. (2022). SISTEM INFORMASI KINERJA KEUANGAN BUMDES MENGGUNAKAN METODE ANALISIS RASIO KEUANGAN. *Simposium Nasional Akuntansi Vokasi (SNAV) X*.
- Wongkar, A. M., Manopo, W. S., & Rogahang, J. J. (2021). Analisis Rasio Keuangan untuk Menilai Kinerja Keuangan pada PT. Unilever Indonesia Tbk. *Ekonomi Manajemen Bisnis dan Akuntansi*, 288-293. Diambil kembali dari <https://ejournal.unsrat.ac.id/v3/index.php/productivity/article/view/34895>