

**ANALISIS LAPORAN KEUANGAN DALAM MENILAI
KINERJA KEUANGAN PERUSAHAAN PT X**



POLITEKNIK NEGERI BALI

NATASYA FITRI AULIYA

2115613031

PROGRAM STUDI DIPLOMA III AKUNTANSI

JURUSAN AKUNTANSI

POLITEKNIK NEGERI BALI

BADUNG

2024

**ANALISIS LAPORAN KEUANGAN DALAM MENILAI
KINERJA KEUANGAN PERUSAHAAN PT X**



POLITEKNIK NEGERI BALI

NATASYA FITRI AULIYA

2115613031

PROGRAM STUDI DIPLOMA III AKUNTANSI

JURUSAN AKUNTANSI

POLITEKNIK NEGERI BALI

BADUNG

2024

ORISINALITAS KARYA ILMIAH

Saya yang bertanda tangan di bawah ini:

Nama Lengkap : Natasya Fitri Auliya

NIM : 2115613031

Program Studi : D3 Akuntansi

Menyatakan bahwa sesungguhnya Tugas Akhir:

Judul : Analisis Laporan Keuangan Dalam Menilai Kinerja
Keuangan Perusahaan PT X

Pembimbing : 1. I Made Bagiada, SE.,M.Si, Ak
2. Drs.I Made Sumartana., M.Hum

Tanggal Uji : 14 Agustus 2024

Menyatakan bahwa Tugas Akhir yang ditulis merupakan karya sendiri dan orisinal, bukan merupakan plagiat atau meniru karya pihak lain. Selain itu, sumber informasi yang dikutip dari penulis lain telah disebutkan dalam teks dan dicantumkan dalam daftar pustaka.

Demikian surat pernyataan ini saya buat dengan sebenar-benarnya tanpa ada paksaan maupun tekanan dari pihak lain.

Badung, 16 Agustus 2024



Natasya Fitri Auliya

**ANALISIS LAPORAN KEUANGAN DALAM MENILAI
KINERJA KEUANGAN PERUSAHAAN PT X**

NATASYA FITRI AULIYA

NIM. 2115613031

Tugas Akhir Ini Diajukan Guna Memenuhi Salah Satu Syarat

Untuk Menyelesaikan Program Pendidikan Diploma III

Pada Jurusan Akuntansi Politeknik Negeri Bali

Disetujui Program Studi Diploma III Akuntansi:

Pembimbing I

Pembimbing II



I Made Baglada, SE., M.Si, Ak
NIP. 197512312005011003



Drs. I Made Sumartana., M.Hum
NIP. 196201091989031001

**Disahkan Oleh:
Jurusan Akuntansi
Ketua**



I Made Baglada, SE., M.Si, Ak
NIP. 197512312005011003


**ANALISIS LAPORAN KEUANGAN DALAM MENILAI
KINERJA KEUANGAN PERUSAHAAN PT X**

Telah Diuji Dan Dinyatakan Lulus Ujian Pada:

Tanggal 14 Agustus 2024

PANITIA PENGUJI

KETUA:




1. I Made Bagiada, SE., M.Si, Ak
NIP. 197512312005011003

ANGGOTA:



2. Jeni Susanti, SE., M.Agb
NIP. 197201311995122001



3. Drs. I Made Wijana, MSc., ST.
NIP. 196406241990031002

KATA PENGANTAR

Puji syukur dipanjatkan kehadirat Tuhan Yang Maha Esa atas berkat rahmatnya yang telah dilimpahkan kepada penulis dapat menyelesaikan tugas akhir yang berjudul “Analisis Laporan Keuangan Dalam Menilai Kinerja Keuangan Perusahaan PT X” dapat diselesaikan tepat pada waktunya. Adapun tujuan dari penyusunan proposal ini sebagai salah satu persyaratan untuk memperoleh gelar Diploma III pada Jurusan Akuntansi Politeknik Negeri Bali.

Dalam penyusunan tugas akhir ini, banyak kendala yang dihadapi namun dengan adanya dukungan tugas akhir ini dapat terselesaikan tepat waktu. Pada kesempatan ini, penulis menyampaikan terima kasih kepada:

1. Bapak I Nyoman Abdi, SE., M.eCom. selaku Direktur Politeknik Negeri Bali yang telah memberikan kesempatan untuk menuntut pendidikan dan fasilitas selama mengikuti perkuliahan.
2. Bapak I Made Bagiada, SE., M.Si., Ak. selaku Ketua Jurusan Akuntansi Politeknik Negeri Bali yang telah memberikan pengarahan dan kemudahan sehingga dapat menyelesaikan studi di Politeknik Negeri Bali.
3. Ibu Ni Made Wirasyanti Dwi Pratiwi, SE., M.Agb., Ak selaku Koordinator Program Studi Diploma III Jurusan Akuntansi yang telah memberikan pengarahan serta bimbingan dalam penyusunan tugas akhir ini.
4. Bapak I Made Bagiada, SE., M.Si., Ak. selaku dosen pembimbing I yang telah meluangkan waktunya untuk memberikan bimbingan dan memberi banyak petunjuk serta nasihat guna menyelesaikan tugas akhir ini.

5. Bapak Drs. I Made Sumartana, M.Hum selaku dosen pembimbing II yang telah meluangkan waktunya guna memberikan bimbingan dan arahan dalam menyelesaikan tugas akhir ini.
6. Orang tua dan keluarga yang telah memberikan motivasi, dukungan serta doa selama pelaksanaan dan penyusunan tugas akhir ini.
7. Terima kasih untuk diri saya sendiri yang telah bekerja keras selama proses penyusunan tugas akhir, ini menjadi salah satu pembuktian bahwa saya mampu menyelesaikan. Proses ini telah memberikan pengalaman berharga dan pengalaman yang tidak ternilai. Semoga keberhasilan ini menjadi awal keberhasilan berikutnya dimasa depan. Aamiin yaa Rabbal 'Aalamiin.

Penulis menyadari bahwa tugas akhir ini jauh dari kata sempurna karena keterbatasan kemampuan dan pengetahuan penulis. Oleh karena itu, penulis mengharapkan kritik dan saran yang dapat membangun demi kesempurnaan tugas akhir ini. Mohon maaf apabila terdapat hal yang kurang berkenan dan diharapkan tugas akhir ini dapat diterima dan bermanfaat bagi setiap orang yang membaca.

Denpasar, 31 Juli 2024

Natasya Fitri Auliya

ANALISIS LAPORAN KEUANGAN DALAM MENILAI KINERJA KEUANGAN PERUSAHAAN PT X

ABSTRAK

NATASYA FITRI AULIYA

Kinerja keuangan merupakan hasil yang telah dicapai oleh suatu perusahaan dalam bidang keuangan yang mencerminkan tingkat kesehatan perusahaan pada periode tertentu. Dalam menilai kinerja keuangan suatu perusahaan dapat dilakukan dengan menganalisis laporan keuangan menggunakan analisis rasio keuangan. Tujuan penelitian ini yaitu untuk mengetahui kinerja keuangan perusahaan PT X berdasarkan rasio likuiditas, solvabilitas, profitabilitas dan aktivitas dari tahun 2021-2023. Penelitian ini menggunakan teknik deskriptif kuantitatif. Sumber data yang digunakan adalah data sekunder. Metode pengumpulan data yang digunakan adalah dokumentasi dengan data yang diperoleh berupa laporan posisi keuangan dan laporan laba rugi perusahaan PT X tahun 2021-2023. Hasil penelitian menunjukkan bahwa rasio likuiditas ditinjau dari *current ratio*, *quick ratio* dan *cash ratio* dalam kondisi kurang baik. Rasio solvabilitas menunjukkan *debt to asset ratio* dalam kondisi kurang baik, namun jika dilihat dari *debt to equity ratio* dalam kondisi baik ini menunjukkan perusahaan mampu menggunakan lebih sedikit pendanaan dari liabilitas. Rasio profitabilitas ditinjau dengan *return on asset* dan *return on equity* dalam kondisi kurang baik. Rasio aktivitas ditinjau dari *total asset turn over* dalam kondisi kurang baik karena perusahaan belum mampu mengelola asetnya untuk menghasilkan penjualan.

Kata Kunci : kinerja keuangan, likuiditas, solvabilitas, profitabilitas, aktivitas

JURUSAN AKUNTANSI

POLITEKNIK NEGERI BALI

ANALYSIS OF FINANCIAL STATEMENTS IN VALUATION FINANCIAL PERFORMANCE OF THE COMPANY PT X

ABSTRACT

NATASYA FITRI AULIYA

Financial performance is the result achieved by a company in the financial sector that reflects the company's health level in a certain period. Assessing the financial performance of a company can be done by analyzing financial reports using financial ratio analysis. The aim of this research is to determine the financial performance of PT X company based on the ratio of liquidity, solvency, profitability and activity from 2021-2023. This research uses quantitative descriptive techniques. The data source used is secondary data. The data collection method used is documentation with the data obtained in the form of financial position report and profit and loss report of PT X company for 2021-2023. The research results showed that the liquidity ratio in terms of current ratio, quick ratio and cash ratio is in poor condition. The solvency ratio shows that the debt to asset ratio in poor condition, but if you look at the debt to equity ratio in good condition it shows that the company is able to use less funding from liabilities. Profitability ratios are reviewed with return on assets and return on equity in unfavorable conditions. The activity ratio in terms of total asset turnover is in poor condition because the company has not been able to manage its assets to generate sales.

Keywords: financial performance, liquidity, solvency, profitability, activity


**JURUSAN AKUNTANSI
POLITEKNIK NEGERI BALI**

DAFTAR ISI

	Halaman
HALAMAN SAMPEL DEPAN	i
HALAMAN SAMPEL DALAM	ii
PERNYATAAN LEMBAR ORISINALITAS	iii
HALAMAN PENGESAHAN	iv
HALAMAN PENETAPAN PANITIA PENGUJI	v
KATA PENGANTAR	vi
ABSTRAK	viii
ABSTRACT	ix
DAFTAR ISI	x
DAFTAR TABEL	xi
DAFTAR GAMBAR	xii
DAFTAR RUMUS	xiii
DAFTAR LAMPIRAN	xiv
BAB I PENDAHULUAN	1
1.1 Latar Belakang.....	1
1.2 Rumusan Masalah.....	7
1.3 Batasan Masalah	7
1.4 Tujuan Penelitian	7
1.5 Manfaat Penelitian	7
BAB II LANDASAN TEORI	9
2.1 Penelitian Terdahulu	9
2.2 Kajian Teori	11
2.3 Kerangka Pikir Penelitian	25
BAB III METODE PENELITIAN	27
3.1 Lokasi dan Objek Penelitian	27
3.2 Jenis Data, Sumber Data dan Metode Pengumpulan Data	27
3.3 Metode Pengolahan dan Teknik Analisis Data	28
BAB IV HASIL DAN PEMBAHASAN	30
4.1 Data dan Hasil Pengolahan Data	30
4.2 Hasil Analisis dan Pembahasan	34
4.3 Interpretasi Hasil Penelitian.....	40
BAB V SIMPULAN DAN SARAN	43
5.1 Simpulan	43
5.2 Saran	44
DAFTAR PUSTAKA	45
LAMPIRAN	46

DAFTAR TABEL

Tabel 1.1 Laporan Posisi Keuangan Tahun 2021-2023.....	4
Tabel 1.2 Laporan Laba Rugi Tahun 2021-2023.....	6
Tabel 2.1 Rasio Standar Industri	25
Tabel 4.1 Perhitungan Current Ratio.....	30
Tabel 4.2 Perhitungan Quick Ratio	31
Tabel 4.3 Perhitungan Cash Ratio	31
Tabel 4.4 Perhitungan Debt to Asset Ratio	32
Tabel 4.5 Perhitungan Debt to Equity Ratio	32
Tabel 4.6 Perhitungan Return on Asset.....	33
Tabel 4.7 Perhitungan Return on Equity	33
Tabel 4.8 Perhitungan Total Asset Turn Over	34
Tabel 4.9 Rekapitulasi Hasil Perhitungan Analisis Rasio	35



JURUSAN AKUNTANSI
POLITEKNIK NEGERI BALI

DAFTAR GAMBAR

Gambar 2.1 Kerangka Pikir Penelitian.....	26
---	----



DAFTAR RUMUS

Rumus Current Ratio	17
Rumus Quick Ratio	17
Rumus Cash Ratio.....	18
Rumus Debt to Asset Ratio	19
Rumus Debt to Equity Ratio	20
Rumus Return On Asset	21
Rumus Return On Equity	21
Rumus Total Asset Turn Over	22



JURUSAN AKUNTANSI
POLITEKNIK NEGERI BALI

DAFTAR LAMPIRAN

Lampiran 1 Laporan Posisi Keuangan PT X Tahun 2021	47
Lampiran 2 Laporan Laba Rugi PT X Tahun 2021	49
Lampiran 3 Laporan Posisi Keuangan PT X Tahun 2022	51
Lampiran 4 Laporan Laba Rugi PT X Tahun 2022	53
Lampiran 5 Laporan Posisi Keuangan PT X Tahun 2023	55
Lampiran 6 Laporan Laba Rugi PT X Tahun 2023	57



JURUSAN AKUNTANSI
POLITEKNIK NEGERI BALI

BAB I

PENDAHULUAN

1.1 Latar Belakang

Dalam era sekarang ini, evaluasi kinerja keuangan perusahaan sangat penting untuk memastikan kelangsungan dan pertumbuhan perusahaan. Penilaian kinerja keuangan perusahaan merupakan suatu keharusan untuk mengetahui apakah perusahaan berada dalam kondisi keuangan yang baik atau tidak. Salah satu alat yang paling efektif untuk menganalisis kinerja keuangan perusahaan adalah laporan keuangan dengan menggunakan rasio keuangan. Laporan keuangan merupakan catatan keuangan suatu perusahaan yang digunakan untuk menggambarkan situasi kinerja perusahaan dalam satu periode tertentu (Sihombing & Maffett, 2023). Laporan keuangan pada dasarnya merupakan hasil dari proses akuntansi suatu perusahaan dengan pihak-pihak yang berkepentingan terhadap posisi keuangan.

Mengolah laporan keuangan melalui proses perbandingan, evaluasi, dan analisis akan menghasilkan informasi tentang apa yang mungkin akan terjadi di masa yang akan datang. Analisis laporan keuangan adalah analisis yang terdiri dari hubungan dan kecenderungan (*trend*) untuk menentukan posisi keuangan dan hasil operasi serta perkembangan perusahaan yang bersangkutan (Munawir, 2014). Hasil analisis laporan keuangan ini akan membantu serta menginterpretasikan berbagai hubungan antara laporan keuangan dan kecenderungan yang dapat dijadikan dasar dalam menilai potensi keberhasilan perusahaan di masa mendatang. Kegunaan laporan keuangan ini digunakan

sebagai bahan evaluasi kinerja keuangan setiap periode dan bahan dalam mengambil sebuah keputusan perusahaan.

Kinerja keuangan merupakan hasil yang telah dicapai oleh suatu perusahaan dalam bidang keuangan yang mencerminkan tingkat kesehatan perusahaan pada periode tertentu (Preselia & Yunita, 2023). Suatu perusahaan dapat dikatakan memiliki kinerja keuangan yang baik apabila memiliki tingkat kesehatan keuangan yang baik. Analisis kinerja keuangan dapat digunakan untuk memahami kondisi keuangan perusahaan, mengidentifikasi potensi masalah dan memberikan strategi untuk meningkatkan kinerja keuangan di masa yang akan datang.

Dalam menilai kinerja keuangan suatu perusahaan dapat dilakukan dengan menganalisis laporan keuangan menggunakan analisis rasio keuangan. Rasio keuangan menurut James C Van Horne merupakan indeks yang menghubungkan dua angka akuntansi dan diperoleh dengan membagi satu angka dengan angka lainnya (Kasmir, 2019). Rasio keuangan merupakan salah satu metode analisis keuangan yang digunakan dalam menilai perkembangan suatu perusahaan dengan informasi yang terdapat pada laporan keuangan selama periode tertentu. Untuk membandingkan hasil perkembangan perusahaan selama beberapa periode dapat dilakukan dengan menggunakan rasio keuangan.

Rasio likuiditas merupakan rasio yang digunakan untuk menilai kemampuan perusahaan dalam memenuhi kewajiban jangka pendek pada saat jatuh tempo menggunakan aktiva lancar. Rasio solvabilitas merupakan rasio

yang digunakan untuk mengukur kemampuan perusahaan dalam membayar kewajiban jangka panjangnya. Apabila perusahaan dalam situasi likuidasi atau dengan kata lain sejauh mana aktiva perusahaan dibiayai oleh hutang.

Rasio profitabilitas merupakan rasio yang digunakan untuk mengevaluasi kemampuan perusahaan dalam mencapai laba yang optimal ditinjau dari tingkat efisiensi dan efektivitas operasional perusahaan, seperti penjualan dan pendapatan dari investasi. Rasio aktivitas merupakan rasio yang digunakan untuk mengukur seberapa efisien suatu perusahaan dalam mengelola persediaan, piutang dan aset tetapnya. Keempat rasio keuangan tersebut berfungsi sebagai alat analisis laporan keuangan yang dapat digunakan untuk mengevaluasi kinerja keuangan suatu perusahaan. Setiap rasio memberikan kegunaan yang berbeda tentang aspek tertentu dari kinerja keuangan perusahaan.

PT X adalah perusahaan manufaktur yang bergerak dibidang produksi keramik. Perusahaan ini memproduksi berbagai item dari keramik seperti perlengkapan makan, vas bunga dan lainnya. Dalam memenuhi permintaan klien yang semakin meningkat maka perusahaan dapat meningkatkan kualitas layanan, modal bisnis maupun mengoptimalkan proses operasional perusahaan.

Tabel 1.1 berikut adalah laporan posisi keuangan PT X tahun 2021-2023 :

Tabel 1.1
Laporan Posisi Keuangan Tahun 2021-2023

Keterangan	2021	2022	2023
Aktiva			
Aktiva Lancar			
Kas bank	1.596.013.262	6.097.778.847	4.977.084.642
Piutang usaha	2.608.525.404	2.702.251.171	6.189.500.592
Biaya dibayar dimuka	4.519.011.149	6.015.927.121	1.555.086.480
Persediaan	1.076.166.860	984.174.201	2.799.809.535
Piutang lain-lain	118.982.281	3.125.179.568	6.293.258.105
Jumlah Aktiva Lancar	9.918.698.955	18.925.310.907	21.814.739.353
Aktiva Tetap			
Bangunan & perbaikan	3.285.919.993	3.522.819.993	3.862.556.374
Akm. penyusutan bangunan & perbaikan	(164.296.000)	(332.540.333)	(556.546.773)
Mesin & peralatan listrik	1.846.525.395	1.947.317.871	7.233.220.532
Akm. penyusutan mesin & peralatan listrik	(1.501.611.479)	(1.624.509.888)	(3.130.857.675)
Kendaraan	990.399.806	1.013.009.806	5.045.142.458
Akm. penyusutan kendaraan	(330.663.564)	(436.537.458)	(2.122.892.171)
Peralatan komputer	373.785.732	561.484.638	-
Akm. penyusutan peralatan komputer	(263.018.649)	(371.921.162)	-
Perabotan & perlengkapan	1.794.189.376	2.097.400.582	-
Akm. penyusutan perabotan & perlengkapan	(1.545.871.689)	(1.673.130.804)	-
Peralatan studio foto	-	144.345.274	-
Akm. penyusutan peralatan studio foto	-	(34.064.471)	-
Dekorasi	-	90.000.000	-
Akm. amortisasi dekorasi	-	(11.250.000)	-
Jumlah Aktiva Tetap	4.485.358.923	4.892.424.047	10.330.622.743
Total Aktiva	14.404.057.878	23.817.734.955	32.145.362.097
Pasiva			
Liabilitas Lancar			
Hutang usaha	1.516.813.818	1.425.132.639	5.045.783.356
Hutang pajak	603.161.378	492.519.136	948.460.289
Biaya yang masih harus dibayar	61.986.694	289.168.862	585.075.599
Hutang lainnya	1.237.000.000	546.592.750	1.995.587.624
Uang muka pelanggan	3.782.678.040	8.377.015.367	6.635.663.347
Jumlah Liabilitas Lancar	7.201.639.930	11.130.428.754	15.210.570.215
Liabilitas Tidak Lancar	1.338.772.004	-	-
Total Liabilitas	8.540.411.933	11.130.428.754	15.210.570.215

Ekuitas			
Pemilik A modal saham	2.515.000.000	2.515.000.000	2.515.000.000
Dividen dibayar	(1.769.466.849)	(2.804.189.069)	(4.027.443.069)
Laba ditahan	2.725.172.199	5.937.001.065	13.243.649.136
Laba tahun berjalan	2.392.940.595	7.039.494.205	5.203.585.814
Jumlah Ekuitas	5.863.645.944	12.687.306.201	16.934.791.882
Total Pasiva	14.404.057.878	23.817.734.955	32.145.362.097

Sumber : Lampiran 1,3,5 laporan posisi keuangan PT X

Berdasarkan tabel 1.1 dapat dilihat total aktiva PT X dari tahun 2021-2023 meningkat secara signifikan. Kenaikan ini didukung dengan meningkatnya jumlah aktiva lancar dan aktiva tetap. Pada aktiva lancar akun piutang usaha meningkat secara signifikan dimana tahun 2021 sebesar Rp2.608.525.404, tahun 2022 meningkat sebesar Rp2.702.251.171 dan tahun 2023 meningkat menjadi Rp 6.189.500.592. Namun pada akun kas bank menunjukkan nilai yang berfluktuasi. Pada tahun 2021 akun kas bank sebesar Rp1.596.013.262, tahun 2022 meningkat menjadi Rp6.097.778.847 dan tahun 2023 mengalami penurunan sebesar Rp4.977.084.642. Hal ini mengindikasikan terdapat penjualan secara kredit yang terdapat pada peningkatan piutang usaha.

Adanya peningkatan dan penurunan ini diikuti dengan meningkatnya total liabilitas dan ekuitas perusahaan. Peningkatan pada total liabilitas dilihat dari akun utang usaha dan hutang lainnya yang mengalami fluktuasi dari tahun 2021-2023 yang mengakibatkan hilangnya kepercayaan kreditor maupun investor terhadap perusahaan, jika perusahaan belum mampu dalam memenuhi kewajiban keuangannya. Penelitian ini menunjukkan adanya ketidakseimbangan yang signifikan dalam berbagai aspek kinerja keuangan perusahaan.

Tabel 1.2 berikut adalah laporan laba rugi PT X tahun 2021-2023 :

Tabel 1.2
Laporan Laba Rugi Tahun 2021-2023

Keterangan	2021	2022	2023
Pendapatan	17.621.079.346	26.934.810.876	28.935.215.208
Beban pokok pendapatan	4.097.556.102	5.056.287.077	7.031.764.573
Laba Kotor	13.523.523.244	21.878.523.799	21.903.450.634
Biaya-biaya usaha	10.756.803.469	12.832.754.984	15.032.982.173
Laba Operasi	2.766.719.775	9.045.768.815	6.870.468.462
Pendapatan diluar usaha	27.699.853	53.071.560	16.248.217
Biaya diluar usaha	(105.722.331)	(73.847.804)	(215.452.814)
Laba/Rugi Sebelum Pajak	2.688.697.297	9.024.992.570	6.671.263.865
Pajak penghasilan	295.756.703	1.985.498.365	1.467.678.050
Laba/Rugi Setelah Pajak	2.392.940.595	7.039.494.205	5.203.585.814

Sumber : Lampiran 2,4,6 laporan laba rugi PT X

Tabel 1.2 di atas menunjukkan laba rugi perusahaan PT X yang berfluktuasi dari tahun 2021-2023. Pada tahun 2021 laba bersih sebesar Rp2.392.940.595, tahun 2022 meningkat sebesar Rp7.039.494.205 dan tahun 2023 mengalami penurunan menjadi Rp5.203.585.814. Hal yang menjadi penyebab adanya penurunan pendapatan perusahaan belum diketahui secara rinci. Laporan posisi keuangan dan laporan laba rugi ini belum cukup untuk memberikan gambaran tentang kinerja keuangan perusahaan PT X selama tiga tahun terakhir. Oleh karena itu untuk mengetahui kinerja keuangan perusahaan PT X perlu dilakukan analisis laporan keuangan dengan menggunakan rasio keuangan dalam menilai kinerja keuangan perusahaan.

Berdasarkan uraian yang telah dikemukakan di atas, maka penelitian tentang analisis laporan keuangan dalam menilai kinerja keuangan perusahaan PT X sangat perlu untuk dilakukan.

1.2 Rumusan Masalah

Berdasarkan latar belakang di atas, adapun rumusan masalah yang dapat dirumuskan yaitu bagaimana kinerja keuangan perusahaan PT X berdasarkan rasio likuiditas, solvabilitas, profitabilitas dan aktivitas dari tahun 2021-2023 ?

1.3 Batasan Masalah

Berdasarkan rumusan masalah di atas dan banyaknya kemungkinan yang dapat ditemukan, maka ditetapkan batasan masalah dari penelitian ini agar tidak terlalu luas dan tidak menyimpang dari pokok permasalahan yang diteliti. Penelitian ini hanya membahas mengenai analisis laporan keuangan berupa laporan posisi keuangan dan laporan laba rugi dari tahun 2021-2023, serta menilai kinerja keuangan perusahaan PT X menggunakan rasio keuangan berupa rasio likuiditas, solvabilitas, profitabilitas dan aktivitas.

1.4 Tujuan Penelitian

Berdasarkan rumusan masalah yang telah dirumuskan tersebut, adapun tujuan dari penelitian ini yaitu untuk mengetahui kinerja keuangan perusahaan PT X berdasarkan rasio likuiditas, solvabilitas, profitabilitas dan aktivitas dari tahun 2021-2023.

1.5 Manfaat Penelitian

Adapun beberapa manfaat yang didapat dari penelitian ini adalah sebagai berikut :

a. Bagi Mahasiswa

Penelitian ini diharapkan dapat menambah wawasan dan meningkatkan pengetahuan mahasiswa mengenai analisis laporan

keuangan perusahaan dalam menilai kinerja keuangan serta merupakan salah satu syarat kelulusan Program Studi D3 Akuntansi Politeknik Negeri Bali.

b. Bagi Politeknik

Penelitian ini dapat digunakan sebagai bahan penelitian untuk mahasiswa dalam memecahkan masalah serta sebagai referensi bagi yang membutuhkan dan dapat menambah bahan bacaan bagi mahasiswa Politeknik Negeri Bali.

c. Bagi Perusahaan

Penelitian ini dapat digunakan sebagai bahan informasi yang dapat memberikan masukan atau sumbangan pikiran bagi perusahaan PT X mengenai laporan keuangan dalam menilai kinerja keuangan perusahaan berdasarkan rasio likuiditas, solvabilitas, profitabilitas dan aktivitas.



JURUSAN AKUNTANSI
POLITEKNIK NEGERI BALI

BAB V

SIMPULAN DAN SARAN

5.1 Simpulan

Berdasarkan hasil analisis dan pembahasan di Bab IV, maka dapat ditarik kesimpulan bahwa kinerja keuangan perusahaan PT X dari tahun 2021-2023 adalah sebagai berikut:

1. Rasio likuiditas perusahaan menunjukkan kinerja keuangan dalam kondisi kurang baik dari tahun 2021-2023 ditinjau dari *curret ratio*, *quick ratio* dan *cash ratio*, hal ini masih di bawah standar industri karena perusahaan belum mampu dalam mengelola aktiva untuk membayar hutang jangka pendeknya.
2. Rasio solvabilitas perusahaan dari tahun 2021-2023 ditinjau dari *debt to asset ratio* mengalami penurunan tetapi masih berada di atas standar industri yang dinilai kurang baik karena sebagian besar kegiatan perusahaan dibiayai oleh hutang. Namun *debt to equity ratio* dalam kondisi yang baik karena berada di bawah standar industri yang berarti perusahaan memiliki permodalan yang sehat dengan utang yang lebih rendah dibandingkan ekuitas.
3. Rasio profitabilitas perusahaan menunjukkan kinerja keuangan dalam kondisi kurang baik dari tahun 2021-2023 ditinjau dari *return on asset* dan *return on equity*, hal ini masih di bawah standar industri. Karena biaya operasional yang tinggi dan utang usaha yang besar, perusahaan tidak dapat memanfaatkan aset dan ekuitasnya secara optimal untuk menghasilkan laba.

4. Rasio aktivitas perusahaan menunjukkan kinerja keuangan dari tahun 2021-2023 mengalami kondisi yang kurang baik ditinjau dari *total asset turn over*, hal ini masih di bawah standar industri karena perusahaan kurang efektif dalam memanfaatkan asetnya untuk menghasilkan penjualan.

5.2 Saran

Berdasarkan hasil penelitian yang telah dilakukan, adapun saran yang dapat diberikan kepada perusahaan agar dapat memperbaiki kinerja keuangan tahun berikutnya. Pertama, untuk meningkatkan rasio likuiditas perusahaan harus memperbaiki pengelolaan kas, mempercepat penagihan piutang dan mengurangi persediaan yang tidak produktif. Kedua, untuk meningkatkan rasio solvabilitas perusahaan harus mengevaluasi kembali utangnya dan mengurangi ketergantungan pada utang dengan meningkatkan aset dan ekuitas. Ketiga, untuk meningkatkan rasio profitabilitas perusahaan harus meningkatkan efisiensi biaya dan melakukan pemasaran yang lebih efektif untuk meningkatkan penjualan dan memperoleh keuntungan. Keempat, untuk meningkatkan rasio aktivitas perusahaan harus memperbaiki manajemen aset dengan mengoptimalkan aset tetap dan meningkatkan penjualan.

DAFTAR PUSTAKA

- Abdullah, & Kurniawan. (2023). ANALISIS RASIO KEUANGAN DALAM MENILAI KINERJA KEUANGAN PADA INDUSTRI KOSMETIK YANG TERDAFTAR DI BEI. *SINOMIKA JOURNAL | VOLUME*, 2(1).
- Hasanah, N., & Lubis, C. (2023). Analisis Laporan Keuangan Untuk Menilai Kinerja Keuangan Pada PT. Indofood Sukses Makmur Tbk. *Januari*, 5(1), 56–68.
- Hery. (2021). *Analisis Laporan Keuangan* (Adipramono, Ed.). PT Gramedia.
- Hutabarat. (2020). *Analisis Kinerja Keuangan Perusahaan* (Puspitasari, Ed.). Desanta Muliavisitama.
- Iskandar, M., Sismar, A., & Difinubun, Y. (2023). KINERJA KEUANGAN PERUSAHAAN: TELAHAH RASIO KEUANGAN (STUDI PADA PT. JATI JAYA PERKASA MANDIRI MAROS). In *FAIR: FINANCIAL & ACCOUNTING INDONESIAN RESEARCH* (Vol. 3, Issue 1).
- Kasmir. (2019). *Analisis Laporan Keuangan*. PT Raja Grafindo Persada.
- Margaretha, V., & Manoppo, W. (2021). Analisis Laporan Keuangan Untuk Mengukur Kinerja Keuangan PT. ACE Hardware Indonesia Tbk. In *Productivity* (Vol. 2, Issue 2).
- Munawir. (2014). *Analisis Laporan Keuangan*. Liberty.
- Preselia, & Yunita. (2023). Analisis Laporan Keuangan Untuk Menilai Kinerja Keuangan PT. Garuda Daya Pratama Sejahtera (GDPS). *Jurnal EMT KITA*, 7(3), 665–675.
- Sihombing, & Maffett. (2023). ANALISIS RASIO KEUANGAN DAN UKURAN UMUM YANG HARUS DITINJAU PT ASTRA. *Jurnal Riset Akuntansi*.
- Sugiyono, & Lestari. (2021). *Metode Penelitian Komunikasi* (Sunarto, Ed.). Alfabeta.
- Sujarweni. (2021). *Analisis Laporan Keuangan*. Pustaka Baru Press.
- Toto Prihadi. (2019). *Analisis Laporan Keuangan*. PT Gramedi Pustaka Utama.