

**SKRIPSI**

**KONTRIBUSI PENERIMAAN PAJAK HOTEL DAN PAJAK  
RESTORAN DALAM PEMBANGUNAN DAERAH  
KABUPATEN BADUNG**



**NAMA : NI MADE MITA WIDYASTUTI**  
**NIM : 1815644065**

**POLITEKNIK NEGERI BALI**

**PROGRAM STUDI SARJANA TERAPAN AKUNTANSI MANAJERIAL  
JURUSAN AKUNTANSI  
POLITEKNIK NEGERI BALI  
2022**

# **KONTRIBUSI PENERIMAAN PAJAK HOTEL DAN PAJAK RESTORAN DALAM PEMBANGUNAN DAERAH KABUPATEN BADUNG**

**Ni Made Mita Widyastuti**  
**1815644065**

(Program Studi Sarjana Terapan Akuntansi Manajerial, Politeknik Negeri Bali)

## **ABSTRAK**

Pendapatan Asli Daerah memiliki peran penting dalam otonomi daerah. PAD di Kabupaten Badung salah satunya sektor pariwisata yang menopang penerimaan pajak daerah yaitu pajak hotel dan pajak restoran. Peningkatan wajib pajak hotel dan pajak restoran tidak diikuti dengan peningkatan target dan realisasinya. Penerimaan PAD berpengaruh terhadap kinerja tata kelola pemerintah, maka dari itu perlu adanya pengukuran kontribusi penerimaan pajak hotel dan pajak restoran diukur dari perbandingan realisasi PAD.

Penelitian ini bertujuan untuk menganalisis dan mengungkapkan tingkat kontribusi pajak hotel dan pajak restoran dalam pembangunan Daerah Kabupaten Badung. Jenis penelitian ini adalah penelitian deskriptif kualitatif. Data yang digunakan dalam penelitian ini adalah data primer dan data sekunder. Teknik pengumpulan data dilakukan dengan cara wawancara dan dokumentasi. Wawancara dilakukan kepada *staff* Bidang Data dan Teknologi Informasi, sedangkan dokumentasi diperoleh dari publikasi pemerintah atau situs resmi Bapenda Kabupaten Badung.

Hasil analisis dari penelitian ini menunjukkan bahwa tingkat kontribusi pajak hotel terhadap PAD dan pajak daerah di Kabupaten Badung tahun 2018-2021 sebesar 36,65%, dan terhadap pajak daerah rata-rata sebesar 44,51%. Tingkat kontribusi rata-rata pajak restoran terhadap PAD sebesar 12,48% dan terhadap pajak daerah sebesar 15,40%, Sebelum pandemi *Covid-19* realisasi pajak hotel mampu memberikan kontribusi positif sedangkan pajak restoran masih kurang dalam memberikan kontribusinya. Saat pandemi *Covid-19* beberapa hal dilakukan rasionalisasi terhadap kegiatan perencanaan pembangunan Daerah Kabupaten Badung.

**Kata Kunci: Kontribusi Pajak, Pajak Hotel, Pajak Restoran, dan Pendapatan Asli Daerah (PAD).**

# KONTRIBUSI PENERIMAAN PAJAK HOTEL DAN PAJAK RESTORAN DALAM PEMBANGUNAN DAERAH KABUPATEN BADUNG

**Ni Made Mita Widyastuti**  
**1815644065**

(Program Studi Sarjana Terapan Akuntansi Manajerial, Politeknik Negeri Bali)

## **ABSTRACT**

*Regional Original Revenue has an important role in regional autonomy. PAD in Badung Regency is one of the tourism sectors that supports local tax revenues, namely hotel taxes and restaurant taxes. The increase in hotel tax payers and restaurant taxes was not followed by an increase in targets and realization. PAD affects the performance of government governance, therefore it is necessary to measure the contribution of hotel tax revenues and taxes as measured by the comparison of PAD revenues.*

*This study aims to analyze and disclose hotel and restaurant taxes in the development of the Badung Regency area. This type of research is descriptive qualitative research. The data used in this study are primary data and secondary data. Data collection techniques were carried out by means of interviews and documentation. Interviews were conducted with the staff of the Data and Information Technology Division, while the documentation was obtained from government publications or the official website of the Badung Regency Bapenda.*

*The results of the analysis from this study show that the level of hotel tax contribution to PAD and local taxes in Badung Regency in 2018-2021 is 36.65%, and the average regional tax is 44.51%. The average contribution level of restaurant taxes to PAD is 12.48% and local taxes are 15.40%. Prior to the Covid-19 pandemic, hotel taxes were able to make a positive contribution if restaurant taxes were still lacking in contributing. During the Covid-19 pandemic, several things were rationalized for the development planning activities of the Badung Regency.*

**Keywords: Tax Contribution, Hotel Tax, Restaurant Tax, and Local Revenue (PAD).**

**KONTRIBUSI PENERIMAAN PAJAK HOTEL DAN PAJAK  
RESTORAN DALAM PEMBANGUNAN DAERAH  
KABUPATEN BADUNG**

**Skripsi**

**Dibuat sebagai Salah Satu Syarat untuk Memperoleh Gelar Sarjana  
Terapan Akuntansi pada Program Studi Akuntansi Manajerial  
Jurusan Akuntansi Politeknik Negeri Bali**

**NAMA : NI MADE MITA WIDYASTUTI  
NIM : 1815644065**

**JURUSAN AKUNTANSI  
POLITEKNIK NEGERI BALI**

**PROGRAM STUDI SARJANA TERAPAN AKUNTANSI MANAJERIAL  
JURUSAN AKUNTANSI  
POLITEKNIK NEGERI BALI  
2022**

## SURAT PERNYATAAN ORISINALITAS KARYA ILMIAH

Saya yang bertandatangan di bawah ini:

Nama Lengkap : Ni Made Mita Widyastuti

NIM : 1815644065

Program Studi : Sarjana Terapan Akuntansi Manajerial

Menyatakan bahwa sesungguhnya Skripsi:

Judul : Kontribusi Penerimaan Pajak Hotel dan Pajak Restoran  
Dalam Pembangunan Daerah Kabupaten Badung

Pembimbing : I Nyoman Subratha, SE., M.M., M.Si  
Dr. Drs. Paulus Subiyanto, M. Hum

Tanggal Uji : 10 Agustus 2022

Skripsi yang ditulis merupakan karya sendiri dan orisinal, bukan merupakan kegiatan plagiat atau saduran karya pihak lain serta belum pernah diajukan sebagai syarat atau sebagai bagian dari syarat untuk memperoleh gelar kesarjanaan dari perguruan tinggi.

Demikian pernyataan ini saya buat untuk dapat dipergunakan sebagaimana mestinya.

Badung, 12 Agustus 2022

A 10,000 Rupiah Indonesian postage stamp with a signature over it. The stamp features the Garuda Pancasila emblem and the text 'REPUBLIK INDONESIA', '10000', 'MITRA TEMPEL', and the serial number '4068AAJX014 11699'.

Ni Made Mita Widyastuti

**SKRIPSI**

**KONTRIBUSI PENERIMAAN PAJAK HOTEL DAN PAJAK  
RESTORAN DALAM PEMBANGUNAN DAERAH  
KABUPATEN BADUNG**

**DIAJUKAN OLEH:**

**NAMA : NI MADE MITA WIDYASTUTI  
NIM : 1815644065**

Telah Disetujui dan Diterima dengan Baik oleh:

**DOSEN PEMBIMBING I**

**DOSEN PEMBIMBING II**

*Subrata*

*Paulus*

**I Nyoman Subrata, SE., M.M., M.Si**

**Dr. Drs. Paulus Subiyanto, M.Hum**

**NIP. 19620802 198703 1 001**

**NIP. 19610622 199303 1 001**

**JURUSAN AKUNTANSI**



**I Made Sudana, SE., M.Si**

**NIP. 19611228 199003 1001**

**SKRIPSI**

**KONTRIBUSI PENERIMAAN PAJAK HOTEL DAN PAJAK  
RESTORAN DALAM PEMBANGUNAN DAERAH  
KABUPATEN BADUNG**

**Telah Diuji Dan Dinyatakan Lulus Ujian Pada:**

**Tanggal 10 Agustus 2022**

**PANITIA PENGUJI**

**KETUA:**



**I Nyoman Subratha, S.E., M.M., M.Si**

**NIP.196208021987031001**


**ANGGOTA:**



**FAKULTAS EKONOMI  
UNIVERSITAS BALI**

**2. Cening Ardina, SE., M.Agb**

**NIP.196204140990031003**



**3. Drs. I Made Sarjana., M.Agb**

**NIP. 195912311989101001**

## KATA PENGANTAR

Puji syukur dipanjatkan kepada Tuhan Yang Maha Esa (Ida Sang Hyang Widhi Wasa), karena atas berkat dan rahmat-Nya, skripsi ini dapat diselesaikan. Penulisan skripsi ini dilakukan dalam rangka memenuhi salah satu syarat untuk mencapai gelar Sarjana Terapan Akuntansi Manajerial pada Politeknik Negeri Bali. Tanpa bantuan dan bimbingan dari berbagai pihak, dari masa perkuliahan sampai pada penyusunan skripsi ini tentu akan mengalami kesulitan. Oleh karena itu, terima kasih diucapkan kepada:

1. I Nyoman Abdi, SE., M.eCom, selaku Direktur Politeknik Negeri Bali yang telah memberikan kesempatan menuntut pendidikan di Politeknik Negeri Bali
2. I Made Sudana, SE., M.Si, selaku Ketua Jurusan Akuntansi Politeknik Negeri Bali yang telah memberikan pengarahan dan petunjuk dalam menyelesaikan studi di Politeknik Negeri Bali
3. Cening Ardina, SE. M. Agb, selaku Ketua Program Studi Sarjana Terapan Akuntansi Manajerial, yang selalu memberikan semangat untuk menyelesaikan skripsi sebagai syarat kelulusan studi di Politeknik Negeri Bali.
4. I Nyoman Subratha, SE., M.M., M.Si, selaku dosen pembimbing I yang telah menyediakan waktu, tenaga, dan pikiran untuk mengarahkan saya dalam menyusun skripsi ini
5. Dr. Drs. Paulus Subiyanto, M. Hum, selaku dosen pembimbing II yang telah menyediakan waktu, tenaga, dan pikiran untuk mengarahkan saya dalam menyusun skripsi ini.
6. Pihak perusahaan yang telah banyak membantu dalam usaha memperoleh data yang di perlukan
7. Orang tua dan keluarga yang telah memberikan bantuan dukungan material dan moral dan



8. Teman-teman yang telah banyak membantu saya dalam menyelesaikan skripsi ini.
9. Yang selalu memberikan saya motivasi dalam mengerjakan skripsi ini yaitu, Doh Kyung-soo (EXO), Yoo Jeong-yeon (TWICE), RED VELVET, AESPA, NCT, BLACKPINK, dan Taylor Swift dalam menyelesaikan skripsi ini.

Akhir kata, saya berharap Tuhan Yang Maha Esa (Ida Sang Hyang Widhi Wasa) berkenan membalas segala kebaikan semua pihak yang telah membantu. Semoga ini membawa manfaat bagi pengembangan ilmu.



Badung, 22 Juli 2022

Penulis

**JURUSAN AKUNTANSI**  
**POLITEKNIK NEGERI BALI**

## DAFTAR ISI

Halaman Judul.....	i
ABSTRAK.....	ii
ABSTRACT.....	iii
Halaman Persyaratan Gelar dan Sarjana Terapan .....	iv
Halaman Surat Pernyataan Orisinalitas Karya Ilmiah .....	iv
Halaman Persetujuan .....	vi
Halaman Penetapan Kelulusan .....	vii
Kata Pengantar .....	viii
Daftar Isi .....	ix
Daftar Tabel.....	x
Daftar Gambar .....	xi
Daftar Lampiran.....	xii
<b>BAB I PENDAHULUAN .....</b>	<b>1</b>
A. Latar Belakang .....	1
B. Rumusan Masalah .....	3
C. Tujuan dan Manfaat Penelitian .....	3
<b>BAB II KAJIAN PUSTAKA .....</b>	<b>5</b>
A. Kajian Teori .....	5
B. Kajian Penelitian yang Relevan .....	12
C. Alur Pikir .....	14
D. Pertanyaan Penelitian .....	16
<b>BAB III METODE PENELITIAN .....</b>	<b>17</b>
A. Jenis Penelitian.....	17
B. Lokasi/Tempat dan Waktu Penelitian .....	17
C. Sumber Data .....	17
D. Teknik Pengumpulan data .....	18
E. Keabsahan Data.....	18
F. Analisis Data.....	19

<b>BAB IV HASIL PENELITIAN DAN PEMBAHASAN</b> .....	20
A. Diskripsi Hasil Penelitian .....	20
B. Pembahasan dan Temuan .....	24
C. Keterbatasan Penelitian .....	32
<b>BAB V PENUTUP</b> .....	32
A. Simpulan.....	33
B. Implikasi .....	34
C. Saran.....	34
<b>DAFTAR PUSTAKA</b> .....	35
<b>LAMPIRAN-LAMPIRAN</b> .....	37



**JURUSAN AKUNTANSI**  
**POLITEKNIK NEGERI BALI**

## DAFTAR TABEL

Tabel 1.1 Perkembangan Pajak Hotel dan PAD.....	2
Tabel 1.2 Perkembangan Pajak Restoran dan PAD.....	2
Tabel 2.1 Klasifikasi Kriteria Nilai.....	11
Tabel 4.1 Realisasi Pendapatan Asli Daerah (PAD).....	20
Tabel 4.2 Realisasi Pajak Daerah .....	21
Tabel 4.3 Jumlah Wajib Pajak Aktif Hotel dan Restoran .....	21
Tabel 4.4 Target dan Realisasi Pajak Hotel .....	22
Tabel 4.5 Target dan Realisasi Pajak Restoran .....	23
Tabel 4.6 Kontribusi Pajak Hotel Terhadap PAD .....	25
Tabel 4.7 Kontribusi Pajak Hotel Terhadap Pajak Daerah .....	27
Tabel 4.8 Kontribusi Pajak Restoran Terhadap PAD .....	29
Tabel 4.9 Kontribusi Pajak Restoran Terhadap Pajak Daerah .....	31

JURUSAN AKUNTANSI  
POLITEKNIK NEGERI BALI

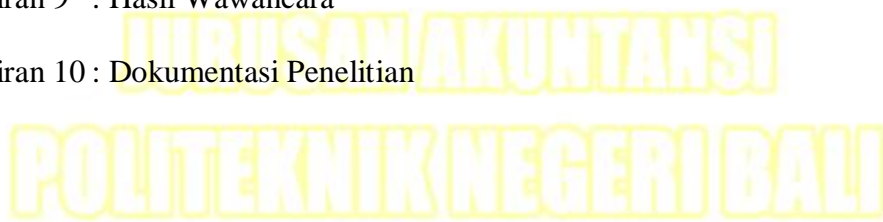
**DAFTAR GAMBAR**

Gambar 2. 1 Alur Pikir..... 15



## DAFTAR LAMPIRAN

- Lampiran 1 : Surat Izin Penelitian dari Ketua Jurusan Akuntansi
- Lampiran 2 : Surat Izin Penelitian dari Dinas Penanaman Modal Dan Pelayanan Terpadu Satu Pintu Kabupaten Badung
- Lampiran 3 : Rekapitulasi Wajib Pajak Aktif Hotel dan Restoran Kabupaten Badung Tahun 2018-2021
- Lampiran 4 : Target dan Realisasi Pajak Daerah
- Lampiran 5 : Laporan Realisasi Anggaran dan Belanja Daerah Badung Tahun 2018-2021
- Lampiran 6 : Laporan Bulanan Realisasi Penerimaan Pendapatan Daerah Kabupaten Badung Tahun Anggaran 2018-2021
- Lampiran 7 : Rekapitulasi Piutang Pajak Daerah Tahun 2018-2021
- Lampiran 8 : Dokumentasi Data Badan Pusat Statitika Provinsi Bali
- Lampiran 9 : Hasil Wawancara
- Lampiran 10 : Dokumentasi Penelitian



# **BAB I**

## **PENDAHULUAN**

### **A. Latar Belakang**

Indonesia sebagai negara majemuk membuat setiap kabupaten/kota maupun provinsi memiliki potensi sumber daya dan ekonomi yang berbeda. Kondisi tersebut seharusnya bisa dimanfaatkan secara optimal untuk mendukung peningkatan kontribusi penerimaan Pendapatan Asli Daerah (PAD) yang bertujuan sebagai fasilitator pembangunan daerah. (Safitri, 2021). PAD memiliki peran penting dalam otonomi daerah, karena otonomi daerah harus mengatur sendiri rumah tangganya termasuk dalam PAD-nya untuk menopang pembangunan serta program yang tersedia (Putra, 2014).

Setiap daerah memiliki sumber pembangunan yang berasal dari banyak faktor, salah satunya pajak daerah. Pajak daerah memiliki pengertian sebagai iuran wajib yang dilakukan oleh orang pribadi atau badan yang sifatnya memaksa berdasarkan peraturan perundang-undangan tanpa menerima imbalan secara langsung. Dalam administrasi negara pajak daerah terbagi menjadi dua, yaitu Pajak Provinsi dan Pajak Kabupaten/Kota. Potensi pajak daerah yang terus mengalami perkembangan yaitu sektor jasa dan pariwisata yang didalamnya dikenakan pajak hotel dan pajak restoran (Fitriano & Ferina, 2021).

Dikutip dari (Badan Pusat Statistika Provinsi Bali, 2022), Kabupaten Badung memiliki penerimaan daerah yang potensial khususnya dalam sektor pariwisata. Strategisnya lokasi yang dimiliki oleh Kabupaten Badung menjadikan jumlah hotel dan restoran semakin potensial. Lebih jelas,

perkembangan jumlah dan penerimaan pajak hotel juga restoran serta realisasi PAD dari tahun 2018 sampai dengan 2021 di Kabupaten Badung dapat dilihat melalui tabel dibawah ini:

**Tabel 1.1**  
**Perkembangan Pajak Hotel dan PAD**  
**Kabupaten Badung**  
**Tahun 2018 – 2021**

<b>Tahun</b>	<b>Jumlah Hotel</b>	<b>Penerimaan Pajak Hotel</b>	<b>Realisasi PAD</b>
2018	2.802	Rp 2.236.311.260.005,09	Rp 4.555.716.407.353,28
2019	3.617	Rp 2.469.152.695.978,09	Rp 4.835.188.460.096,80
2020	3.873	Rp 670.803.265.683,85	Rp 2.116.979.640.281,88
2021	3.967	Rp 258.041.477.940,62	Rp 1.750.345.226.107,68

Sumber: (Bapenda Kabupaten Badung, 2022)

**Tabel 1.2**  
**Perkembangan Pajak Restoran dan PAD**  
**Kabupaten Badung**  
**Tahun 2018 – 2021**

<b>Tahun</b>	<b>Jumlah Restoran</b>	<b>Penerimaan Pajak Restoran</b>	<b>Realisasi PAD</b>
2018	1.627	624.456.631.009,54	Rp 4.555.716.407.353,28
2019	2.065	739.355.217.168,38	Rp 4.835.188.460.096,80
2020	2.118	255.065.894.487,66	Rp 2.116.979.640.281,88
2021	2.225	155.470.551.715,70	Rp 1.750.345.226.107,68

Sumber: (Bapenda Kabupaten Badung, 2022)

Tabel tersebut menjelaskan bahwa jumlah hotel dan restoran setiap tahunnya mengalami peningkatan, namun tidak sejalan dengan penerimaan pajak hotel dan restoran serta realisasi PAD yang cenderung mengalami penurunan. Kondisi tersebut akan mempengaruhi kinerja pemerintah, utamanya dalam pemenuhan alokasi tata kelola infrastruktur yang terdapat di Kabupaten Badung. Maka dari itu perlu adanya pengukuran kontribusi penerimaan pajak



hotel dan pajak restoran diukur dari perbandingan realisasi PAD dan pajak daerah. Apabila realisasi pajak daerah lebih besar dari realisasi PAD, maka kontribusi dianggap sangat baik. Dengan demikian, menopang pembangunan yang terdapat di Kabupaten Badung akan semakin berkembang.

Berdasarkan latar belakang tersebut, maka penulis tertarik untuk melakukan penelitian dengan judul “Kontribusi Penerimaan Pajak Hotel dan Pajak Restoran dalam Pembangunan Daerah Kabupaten Badung”.

## **B. Rumusan Masalah**

Berdasarkan latar belakang tersebut, rumusan masalah dalam penelitian ini adalah sebagai berikut:

1. Bagaimana kontribusi penerimaan pajak hotel dan pajak restoran dari tahun 2018 sampai dengan 2021 Kabupaten Badung?
2. Apakah dengan adanya penurunan penerimaan pajak hotel dan pajak restoran dari tahun 2018 sampai dengan 2021 berdampak dalam pembangunan daerah Kabupaten Badung?

## **C. Tujuan dan Manfaat Penelitian**

1. Adapun tujuan dari penelitian ini adalah sebagai berikut:
  - a. Mengetahui besarnya kontribusi penerimaan pajak atas hotel dan restoran Kabupaten Badung.
  - b. Mengungkapkan kontribusi penerimaan pajak atas hotel dan restoran dalam pembangunan daerah Kabupaten Badung.

2. Adapun manfaat penelitian ini adalah sebagai berikut:

a. Manfaat Teoritis

Penelitian ini diharapkan mampu menjadi sarana bagi pengembangan pengetahuan khususnya mengenai pajak daerah.

b. Manfaat Praktis

1) Bagi Bapenda Kabupaten Badung

Penelitian ini diharapkan dapat dijadikan pertimbangan dalam meningkatkan pengelolaan dalam sektor hotel dan restoran pemerintah Kabupaten Badung.

2) Bagi Mahasiswa

Penelitian ini diharapkan dapat menambah arsip hasil penelitian mahasiswa di perpustakaan Politeknik Negeri Bali, sehingga membantu proses perkuliahan di Politeknik Negeri Bali serta menambah literatur untuk mahasiswa yang ingin membuat penelitian serupa.

JURUSAN AKUNTANSI  
POLITEKNIK NEGERI BALI

## **BAB II**

### **KAJIAN PUSTAKA**

#### **A. Kajian Teori**

##### **1. Desentralisasi (Otonomi Daerah)**

Berdasarkan Undang-Undang RI Nomor 23 Tahun 2014 Tentang Pemerintah Daerah, otonomi daerah adalah suatu hak dan wewenang dari pemerintah pusat ke pemerintah daerah untuk melakukan kewajiban mengatur dan mengurus sendiri urusan pemerintah dan kepentingan masyarakat berdasarkan peraturan yang berlaku. Idealnya, otonomi daerah harus didasarkan pada prinsip demokrasi, peran serta masyarakat, pemerataan, keadilan, dan memperhatikan potensi serta keanekaragaman daerah. Dengan begitu, maka tujuan otonomi daerah yaitu untuk memperkuat perekonomian daerah serta kemandirian sistem manajemen daerah akan terlaksana dengan semestinya. (Mardiasmo, 2004).

##### **2. Dana Alokasi Umum (DAU)**

Berdasarkan Peraturan Pemerintah RI Nomor 55 Tahun 2005 tentang Dana Perimbangan, alokasi umum merupakan dana yang bersumber dari pendapatan Anggaran Pendapatan Belanja Negara (APBN). APBN diciptakan untuk meratakan kemampuan keuangan antar daerah khususnya dalam pelaksanaan desentralisasi. DAU dialokasikan untuk daerah provinsi dan kabupaten/kota, besaran DAU ditetapkan sekurang-kurangnya 26% dari pendapatan dalam negeri (PDN) Netto yang ditetapkan dalam APBN (djpk.kemenkeu, 2022)

### **3. Anggaran Pendapatan dan Belanja Daerah (APBD)**

Diatur dalam Undang-Undang RI Nomor 33 Tahun 2004 Tentang Perimbangan Keuangan Pemerintah Pusat dan Pemerintah Daerah. APBD adalah rencana keuangan yang dibuat pemerintah daerah setiap tahunnya, disetujui oleh Dewan Perwakilan Rakyat Daerah (DPRD). Diterapkannya APBD bertujuan untuk pemerataan kesejahteraan ekonomi melalui sumber penerimaan daerah yaitu dari PAD (djpk.kemenkeu, 2022).

### **4. Pendapatan Asli Daerah (PAD)**

PAD merupakan seluruh penerimaan kas daerah yang bersumber dari daerahnya sendiri, diakui sebagai penambah nilai aset bersih tanpa perlu dibayar kembali oleh pemerintah (Idris, 2018). Pengelolaan potensi daerah yang bersumber dari perolehan pajak daerah, iuran retribusi daerah, dan hasil pengelolaan sumber daya daerah yang sah merupakan sumber PAD. Pajak daerah adalah salah satu sumber pendapatan asli daerah.

### **5. Pajak Daerah**

Berdasarkan Undang-Undang RI Nomor 28 Tahun 2009 Tentang Pajak Daerah dan Retribusi Daerah. Pajak daerah kontribusi wajib kepada daerah yang dilakukan oleh orang pribadi atau badan yang sifatnya memaksa berdasarkan peraturan perundang-undangan tanpa menerima imbalan secara langsung.

#### **a. Fungsi Pajak**

##### **1) Fungsi Anggaran (*Budgetair*)**

Dalam hal ini keberadaan pajak difungsikan sebagai sumber pendanaan bagi pemerintah guna melaksanakan pembangunan secara berkelanjutan.

2) Fungsi Mengatur (*Regulerend*)

Secara spesifik, pajak difungsikan sebagai media pengatur dan pelaksana kebijaksanaan pemerintah. Sebagai contohnya, pengenaan pajak yang tinggi atas barang mewah digunakan untuk mengurangi gaya hidup konsumtif (Mardiasmo, 2018).

b. Jenis dan Tarif Pajak Daerah

Sesuai dengan pembagian administrasi daerah, pajak daerah dapat digolongkan menjadi dua macam yang diatur dalam Peraturan Daerah (PERDA) No. 1 Tahun 2011 mengenai:

1) Pajak Daerah Tingkat I atau Pajak Provinsi terdiri atas :

- a) Pajak Kendaraan bermotor ditetapkan paling tinggi 1%.
- b) Pajak Bea balik nama ditetapkan paling tinggi 3.5%.
- c) Pajak Bahan bakar kendaraan ditetapkan sebesar 10%.
- d) Pajak Air permukaan ditetapkan sebesar 10%.
- e) Pajak Rokok ditetapkan sebesar 10% dari cukai rokok.

2) Pajak Daerah Tingkat II atau Pajak Kabupaten/Kota, terdiri dari :

- a) Pajak Hotel sebesar 10%.
- b) Pajak Restoran sebesar 10%.
- c) Pajak Hiburan sebesar 10%.
- d) Pajak Reklame sebesar 25%.

- e) Pajak Penerangan jalan ditetapkan sebesar 5%.
- f) Pajak Mineral bukan logam dan batuan ditetapkan sebesar 25%.
- g) Pajak Parkir ditetapkan sebesar 30%.
- h) Pajak Air tanah ditetapkan sebesar 20%.
- i) Pajak Sarang burung wallet ditetapkan paling tinggi 10%.
- j) Pajak Bumi dan bangunan perdesaan dan perkotaan ditetapkan untuk NJOP sampai dengan Rp 1.000.000.000,00 (satu milyar rupiah) sebesar 0,1 % (nol koma satu persen) per tahun. Untuk NJOP di atas Rp 1.000.000.000,00 (satu milyar rupiah) sebesar 0,2 % (nol koma dua persen) per tahun.
- k) Pajak Perolehan hak atas tanah dan bangunan ditetapkan sebesar 5%.

Pemungutan pajak daerah didasarkan pada perda dan undang-undang. Peraturan ini secara langsung akan membuat pajak dapat dipaksakan kepada subjek pajaknya.

Setiap daerah memiliki penerimaan pajak tertinggi dari sektor yang berbeda-beda. Penerimaan pajak Kabupaten Badung yang cukup besar yaitu sektor pariwisata, dimana dari sektor ini daerah memiliki pendapatan dari pajak hotel dan restoran.

## **6. Pajak Hotel**

Hotel adalah layanan penyedia jasa penginapan yang di dalamnya termasuk motel, losmen, gubuk wisata, wisma pariwisata, pesanggrahan

rumah penginapan dan sejenisnya ataupun rumah kos yang jumlah kamarnya lebih dari 10 (sepuluh). Mendirikan sebuah hotel tentu dibarengi dengan pemungutan pajak daerah atas hotel.

Peraturan Daerah Kabupaten Badung No. 15 Tahun 2011 Tentang Pajak Hotel yang dimana peraturan tersebut berisikan subjek pajak hotel yaitu orang pribadi/badan yang melakukan pembayaran kepada orang pribadi/badan yang mengusahakan hotel. Wajib pajak hotel adalah orang pribadi/badan yang mengusahakan hotel. Dalam sebuah hotel, terdapat objek pengenaan pajak, yaitu atas dasar pelayanan yang disediakan sesuai klasifikasinya. Klasifikasi hotel adalah bentuk pengelompokan hotel ke dalam berbagai tingkatan. Berdasarkan penilaian tertentu maka hotel dibagi menjadi hotel bintang 1, 2, 3, 4, dan 5, hotel non bintang, villa dan rumah kost.

## **7. Pajak Restoran**

Pajak restoran yaitu pungutan daerah atas pelayanan yang disediakan oleh restoran meliputi penjualan yang disediakan (Wulandari, 2018). Berdasarkan Peraturan Daerah Kabupaten Badung No. 16 Tahun 2011 Tentang Pajak Restoran dimana subjek pajak restoran yaitu orang pribadi/badan yang membeli makanan dan/ atau minuman dari restoran. Objeknya yaitu orang pribadi/badan yang mengusahakan restoran. Sedangkan yang tidak termasuk objek pajak adalah yang nilai penjualannya kurang dari Rp. 10.000.000,00 perbulan.

Pengklasifikasian restoran di Kabupaten Badung terdiri dari restoran, rumah makan, dan bar.

## 8. Tata Kelola Pemerintah (*Governance*)

Sederhananya, *governance* merupakan penggunaan wewenang ekonomi politik dan administrasi guna mengelola urusan-urusan negara pada semua tingkat. Dalam melaksanakan tindak lanjut atas pajak yang dikenakan, pemerintah juga melaksanakan tata pengelolaan atau good governance. Good governance memiliki prinsip-prinsip yaitu profesionalitas, akuntabilitas, transparansi, pelayanan prima, demokrasi, efisiensi dan efektivitas, supremasi hukum dan dapat diterima oleh masyarakat (Manossoh, 2016). Membicarakan konsepnya, munculnya good governance dilandasi oleh ketidakpuasan pada kinerja pemerintahan khususnya sebagai penyelenggara urusan publik. Dalam praktiknya, di Indonesia strategi penerapannya yaitu melalui penyelenggaraan pelayanan publik (Maryam, 2016).

## 9. Analisis Kontribusi

Untuk mengetahui besaran kontribusi sebagai pengukuran sejauh mana sumbangan yang diberikan atas pajak hotel dan restoran terhadap PAD dan pajak daerah, analisis kontribusi dilakukan sebagai berikut:

$$\text{Kontribusi} = \frac{\text{Realisasi Pajak Hotel / Restoran}}{\text{Realisasi PAD}} \times 100\%$$



$$\text{Kontribusi} = \frac{\text{Realisasi Pajak Hotel / Restoran}}{\text{Realisasi Pajak Daerah}} \times 100\%$$

Kriteria pengukuran kontribusi penerimaan pajak dapat dilihat pada tabel berikut:

**Tabel 2.1 Klasifikasi Kriteria Nilai Kontribusi Penerimaan Pajak**

Presentase	Kriteria
Diatas 50%	Sangat Baik
40% - 50%	Baik
30% - 40%	Cukup Baik
20% - 30%	Sedang
10% - 20%	Kurang Baik
0% - 10%	Tidak Baik

Sumber: (Mahmudi, 2019)

Berdasarkan analisis rasio kontribusi yang diuraikan, maka:

- a. Jika hasil perbandingan menghasilkan nilai di atas 50%, maka kriteria kontribusi dapat dikatakan sangat baik.
- b. Jika hasil perbandingan menghasilkan nilai 40%-50%, maka kriteria kontribusi dapat dikatakan baik.
- c. Jika hasil perbandingan menghasilkan nilai 30%-40%, maka kriteria kontribusi dapat dikatakan cukup baik.
- d. Jika hasil perbandingan menghasilkan nilai 20%-30%, maka kriteria kontribusi dapat dikatakan sedang.
- e. Jika hasil perbandingan menghasilkan nilai 10%-20%, maka kriteria kontribusi dapat dikatakan kurang baik.

- f. Jika hasil perbandingan menghasilkan nilai 0%-10%, maka kriteria kontribusi dapat dikatakan Tidak Baik.

## **B. Kajian Penelitian yang Relevan**

Kajian penelitian relevan yang didapatkan dari peneliti sebelumnya, digunakan sebagai pendukung bagi penelitian ini. Hal itu dimaksudkan agar pembahasan yang dilaksanakan dalam penelitian ini memiliki cakupan yang lebih akurat dan tepat sasaran. Dalam hal ini, digunakan beberapa penelitian sebagai acuan yang tentunya bertema kontribusi atas pajak hotel dan restoran.

Penelitian dari Wicaksono & Huda (2022) dengan judul “Analisis Peranan Efektivitas dan Kontribusi Pajak Restoran Terhadap Pendapatan Asli Daerah Kabupaten Badung”. Menunjukkan bahwa peneliti merekomendasikan kepada Pemerintah Kabupaten Badung hendaknya untuk merancang ulang terkait target penerimaan Pajak Restoran, sehingga memacu aparatur pajak daerah dalam mengoptimalkan kinerja dan diharapkan ke depannya penerimaan Pajak Restoran juga semakin meningkat setelah berusaha mengatasi dampak pandemi Covid-19 yang telah meluluhlantakkan kondisi perekonomian. Di samping itu juga, harapan ke depannya adalah membumbungnya kontribusi terhadap akseptasi Pajak Restoran terhadap Pendapatan Asli Daerah Kabupaten Badung karena besar potensi yang belum tergali oleh fiskus pajak daerah akan dapat mendongkrak persentase yang lebih besar lagi daripada penerimaan pada tahun-tahun sebelumnya. Persamaan antara penelitian ini dengan penelitian Nasrulloh dan Galih yaitu adalah kesamaan lokasi penelitian di Kabupaten Badung.

Perbedaannya terletak pada objek penelitian yang hanya berfokus pada pajak restoran saja sedangkan pada penelitian ini menambahkan objek pajak hotel.

Penelitian selanjutnya seperti penelitian yang dilakukan oleh Dewi & Dwi Ratnadi (2021) mengenai “Analisis Potensi, Efektivitas dan Kontribusi Pajak Restoran Kecamatan Kuta Utara pada Pendapatan Asli Daerah Kabupaten Badung”. Dimana potensi pajak restoran lebih besar dibandingkan realisasi pajak restoran Tahun 2018. Persamaan penelitian Risma dan Dewi dengan penelitian ini yaitu pada objek penelitian tentang kontribusi pajak restoran. Sedangkan perbedaannya penelitian Dewi & Dwi Ratnadi menambahkan objek penelitian yaitu potensi dan efektivitas pajak restoran.

Penelitian berikutnya yang dilakukan oleh Made Wulandewi & Supadmi (2020) mengenai “Analisis Potensi Pajak Restoran dan Kontribusinya Pada Pendapatan Asli Daerah Kabupaten Badung”. Dari hasil penelitian menunjukkan bahwa, kontribusi dari pajak restoran pada PAD Kabupaten Badung termasuk dalam kategori sangat kurang. Untuk peneliti selanjutnya diharapkan dapat menghitung besarnya potensi dan kontribusi yang sebenarnya. Persamaan dengan penelitian Desak dan Supadmi yaitu lokasi penelitian di Kabupaten Badung. Sedangkan perbedaannya hanya menggunakan satu objek penelitian yaitu pajak restoran.

Penelitian yang relevan selanjutnya yang dilakukan oleh Erawati (2019) mengenai “Analisis Target dan Realisasi Penerimaan Pajak Daerah Kabupaten Badung” menunjukkan bahwa, setiap tahun target penerimaan pajak di

Kabupaten Badung selalu meningkat. Persamaan penelitian Erawati dengan dengan penelitian ini yaitu lokasi penelitian dan untuk perbedaannya penelitian Erawati menggunakan satu objek penelitian yaitu pajak daerah.

Penelitian selanjutnya yang dilakukan oleh Ardhiansyah (2014) mengenai “Analisis Potensi Pajak Hotel dan Pajak Restoran dan Kontribusinya Terhadap Pendapatan Asli Daerah (PAD)”. Menunjukkan guna mengurangi tingkat kecurangan maka dapat menggunakan layanan dalam jaringan berbasis *online*. Persamaan penelitian Diaz Ardhiansyah dengan penelitian ini yaitu sama-sama menggunakan pajak hotel dan pajak restoran. Sedangkan perbedaannya yaitu lokasi penelitiannya di Dinas Pendapatan Daerah Kota Batu.

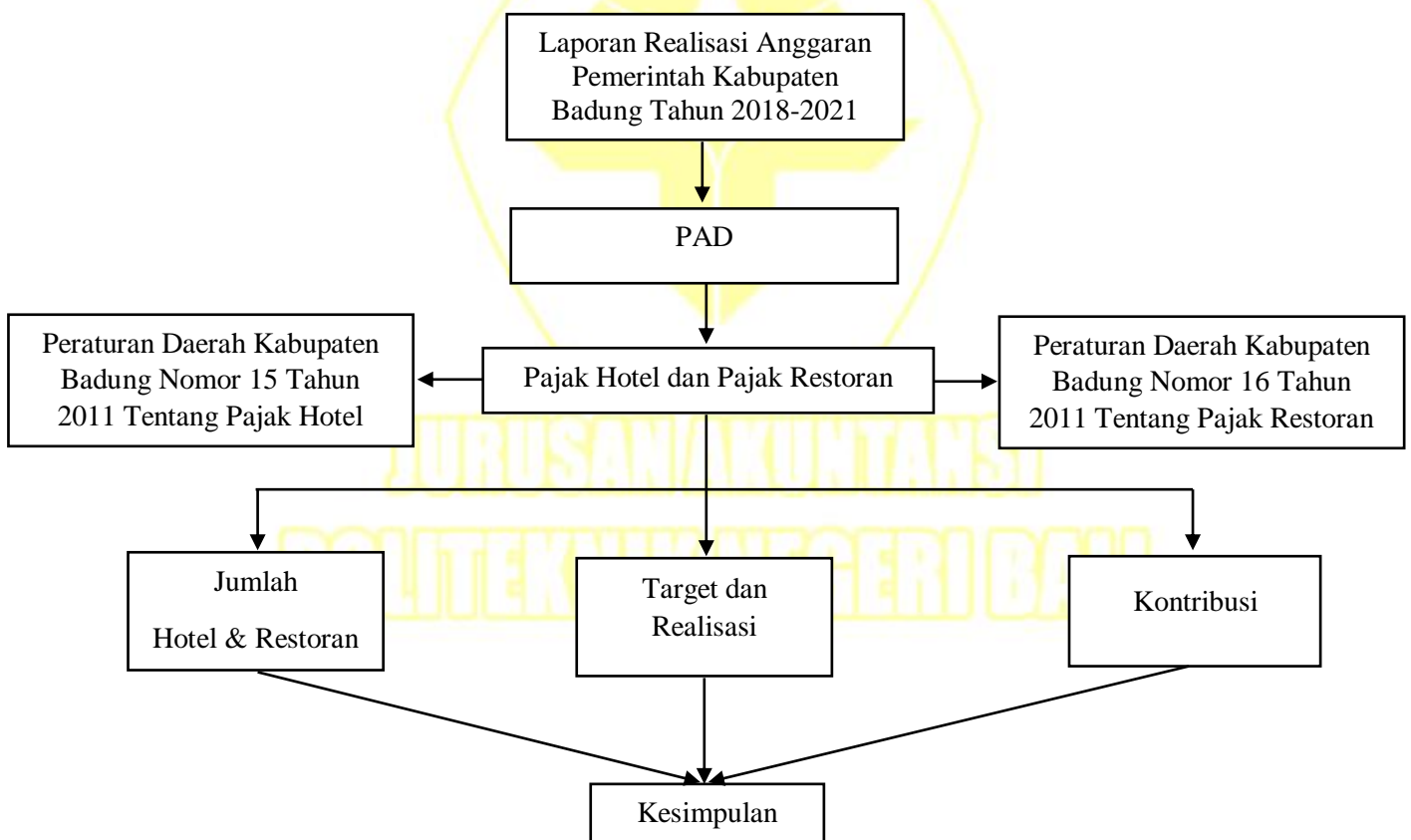
### **C. Alur Pikir**

Analisis kontribusi penerimaan pajak hotel dan pajak restoran dimulai dari Laporan Realisasi Anggaran Kabupaten Badung tahun 2018 sampai dengan 2021 yang didalamnya terdapat informasi mengenai komponen-komponen penerimaan daerah salah satunya PAD. Selanjutnya penerimaan dari PAD itu sendiri salah satunya yaitu pajak daerah, yang menjadi pokok utama yaitu pajak hotel dan pajak restoran.

Jumlah hotel dan restoran dari tahun 2018 sampai dengan 2021 setiap tahunnya terus mengalami peningkatan. Namun dengan meningkatnya jumlah hotel dan restoran tersebut tidak sejalan dengan target tahun 2018 sampai dengan 2021 yang cenderung mengalami penurunan. Hal ini juga berpengaruh terhadap realisasi pajak hotel dan pajak restoran itu sendiri yang juga cenderung

mengalami penurunan. Menindaklanjuti tersebut peneliti melakukan pengkajian secara mendalam mengenai kontribusi penerimaan pajak hotel dan pajak restoran terhadap PAD dan pajak daerah Kabupaten Badung tahun 2018 sampai dengan 2021.

Baiknya penerimaan pajak tidak hanya dilihat dari pertumbuhan penerimaan pajak tiap tahunnya, namun perlu untuk mengetahui besarnya kontribusi demi mengoptimalkan PAD serta dalam pembangunan daerah Kabupaten Badung.

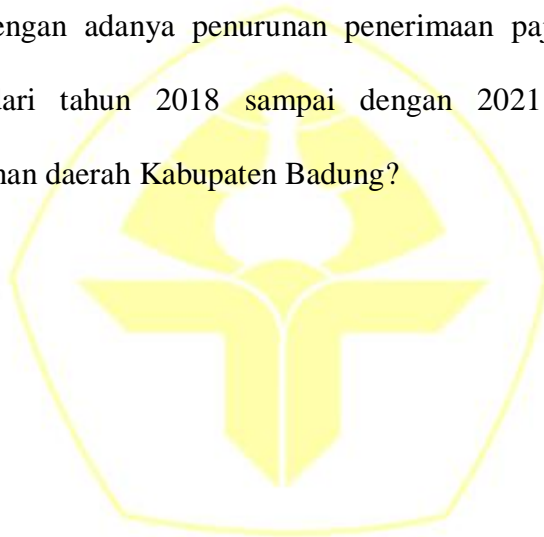


**Gambar 2. 1 Alur Pikir**

#### **D. Pertanyaan Penelitian**

Dalam penelitian ini peneliti menekankan pertanyaan peneliti mengenai kontribusi penerimaan pajak hotel dan pembangunan daerah Kabupaten Badung.

1. Bagaimana besar kontribusi penerimaan pajak hotel dan pajak restoran dari tahun 2018 sampai dengan 2021 Kabupaten Badung?
2. Apakah dengan adanya penurunan penerimaan pajak hotel dan pajak restoran dari tahun 2018 sampai dengan 2021 berdampak dalam pembangunan daerah Kabupaten Badung?



**JURUSAN AKUNTANSI**  
**POLITEKNIK NEGERI BALI**

## **BAB III**

### **METODE PENELITIAN**

#### **A. Jenis Penelitian**

Jenis penelitian yang digunakan yaitu kualitatif, yang menggambarkan dengan jelas mengenai permasalahan yang sedang diteliti melalui interpretasi, analisis, dan menafsirkan data (Sodik, 2015). Hasil penelitian kualitatif dijelaskan dalam bentuk kata atau kalimat yang di dapat melalui data yang valid. Metode penelitian yang digunakan yaitu deskriptif kualitatif, data yang diperoleh dideskripsikan dengan jelas sehingga hasil penelitian akan sesuai dengan kondisi yang sebenarnya (Sugiyono, 2017).

#### **B. Lokasi/Tempat dan Waktu Penelitian**

Lokasi penelitian ini adalah Badan Pendapatan Daerah/Pasedahan Agung (Bapenda) Kabupaten Badung yang beralamat di Jl. Raya Lukluk – Sempidi, Lukluk, Kecamatan Mengwi. Adapun waktu penelitian adalah selama 6 bulan, dimulai dari bulan Februari sampai dengan Juli 2022.

#### **C. Sumber Data**

Sumber data dalam penelitian ini yaitu data primer dan data sekunder. Data primer dalam penelitian ini bersumber dari wawancara dengan pihak Bapenda Kabupaten Badung khususnya mengenai kontribusi penerimaan pajak hotel dan pajak restoran dalam pembangunan daerah Kabupaten Badung.

Selanjutnya, data sekunder adalah data yang diperoleh secara tidak langsung guna mendukung keperluan dari data primer (Sugiyono, 2017). Dalam

hal ini, data sekunder diperoleh melalui situs resmi Bapenda Kabupaten Badung.

#### **D. Teknik Pengumpulan data**

Penelitian ini menggunakan teknik pengumpulan data sebagai berikut:

##### **1. Wawancara**

Metode wawancara dilakukan dengan pihak Bapenda Kabupaten Badung untuk menggali informasi lebih mendalam dalam penelitian ini.

##### **2. Dokumentasi**

Metode dokumentasi adalah data historis secara tidak langsung seperti dokumen, catatan, dan sebagainya (Bungin, 2007). Data yang mendukung penelitian ini, yaitu data jumlah wajib pajak hotel dan restoran, target dan realisasi pajak hotel dan pajak restoran, realisasi PAD, realisasi pajak daerah, serta APBD Kabupaten Badung.

#### **E. Keabsahan Data**

Keabsahan data yang digunakan yaitu uji kredibilitas triangulasi, lebih spesifiknya triangulasi teknik. Penggunaan uji triangulasi teknik dalam hal ini adalah dengan pengecekan data kepada sumber yang sama, namun memiliki teknik yang berbeda. Pengujian ini mengkhusus dilakukan kepada *staff* bidang data dan teknologi informasi di Bapenda Kabupaten Badung sebagai informan dalam penelitian ini.



## F. Analisis Data

Metode analisis data yaitu deskriptif dengan cara mengumpulkan data, menganalisis data, dan menginterpretasikannya. Terdapat tiga alur analisis data yang terjadi secara bersamaan (Sugiyono, 2018), sebagai berikut:

### 1. Reduksi Data

Reduksi data dalam penelitian ini memfokuskan pada identifikasi kontribusi penerimaan pajak atas hotel dan restoran.

### 2. Penyajian Data

Penelitian ini menyajikan data berbentuk tabel yaitu perkembangan pajak hotel dan restoran dan PAD, realisasi pajak daerah, target dan realisasi pajak atas hotel dan restoran dari tahun 2018 sampai 2021. Kemudian data diolah dan data akan disajikan dalam bentuk deskriptif. Data diolah dengan rumus sebagai berikut :

$$\text{Kontribusi} = \frac{\text{Realisasi Pajak Hotel/Restoran}}{\text{Realisasi PAD}} \times 100\%$$

$$\text{Kontribusi} = \frac{\text{Realisasi Pajak Hotel/Restoran}}{\text{Realisasi Pajak Daerah}} \times 100\%$$

### 3. Kesimpulan Data

Setelah data diolah maka peneliti akan menarik kesimpulan dari penjabaran hasil analisis data.

## BAB IV

### HASIL PENELITIAN DAN PEMBAHASAN

#### A. Diskripsi Hasil Penelitian

Bapenda Kabupaten Badung merupakan wadah pelaksana penerimaan pendapatan daerah yang sekaligus sebagai pelaksanaan pembangunan di masyarakat. Melalui pajak yang diterima maka akan dapat dikontribusikan untuk pembangunan kedepannya. Kontribusi ini berfungsi sebagai alat pengukur sejauh mana pajak daerah memberikan kontribusi dalam penerimaan PAD (Muhammad & Prabowo, 2017).

**Tabel 4.1**  
**Realisasi PAD**  
**Kabupaten Badung**  
**Tahun 2018-2021**

<b>Tahun</b>		<b>PAD</b>
2018	Rp	4.555.716.407.353,28
2019	Rp	4.835.188.460.096,80
2020	Rp	2.116.979.640.281,88
2021	Rp	1.750.345.226.107,68

Sumber: (Bapenda Kabupaten Badung, 2022)

Berdasarkan Tabel 4.1 realisasi PAD Kabupaten Badung tahun 2018 sampai dengan 2021 cenderung mengalami penurunan, yang dimana hanya tahun 2019 mengalami peningkatan sebesar Rp 279.472.052.473,52. Penurunan PAD tahun 2020 sebesar Rp 2.718.208.819.814,92 dan 2021 sebesar Rp 366.634.414.174,20. Penurunan PAD pada tahun 2020 dan 2021 seiring dengan penurunan yang terjadi dengan pajak daerah.

**Tabel 4.2**  
**Realisasi Pajak Daerah**  
**Kabupaten Badung**  
**Tahun 2018-2021**

<b>Tahun</b>	<b>Pajak Daerah</b>
2018	Rp 3.872.911.783.138,22
2019	Rp 4.217.319.393.186,18
2020	Rp 1.613.756.252.261,10
2021	Rp 1.278.719.795.701,97

Sumber: (Bapenda Kabupaten Badung, 2022)

Pada Tabel. 4.2 realisasi pajak daerah Kabupaten Badung dari tahun 2018 sampai dengan 2021 mengalami fluktuasi, hanya tahun 2019 mengalami kenaikan sebesar Rp 344.407.610.047,96. Pada tahun 2020 terjadi penurunan pajak daerah sebesar Rp 2.603.563.140.925,08 dan tahun 2021 sebesar Rp 335.036.456.559,13, penurunan disebabkan oleh insiden wabah *Covid 19* dimana seluruh sektor pajak mengalami penurunan, salah satunya sektor pajak hotel dan pajak restoran.

**Tabel 4.3**  
**Jumlah Wajib Pajak Aktif Hotel dan Restoran**  
**Kabupaten Badung**  
**Tahun 2018-2021**

<b>Tahun</b>	<b>Jumlah Hotel</b>	<b>Jumlah Restoran</b>
2018	2.802	1.627
2019	3.617	2.065
2020	3.873	2.118
2021	3.967	2.225

Sumber: (Bapenda Kabupaten Badung, 2022)

Pada Tabel 4.3 menunjukkan jumlah wajib pajak aktif hotel dan restoran Kabupaten Badung dari tahun 2018 sampai dengan 2021 meningkat setiap tahun. Hal ini menunjukkan rasio kepatuhan pajak meningkat, dimana memperlihatkan

sektor pariwisata Kabupaten Badung sebagai pusat pariwisata di Bali tentunya berbagai sarana dan prasarana pariwisata tersedia lengkap seperti hotel, bar, restaurant, pusat hiburan malam, layanan wisata dan berbagai jenis lainnya, sehingga tidak mengherankan masyarakatnya banyak yang menekuni bisnis ataupun bekerja di sektor pariwisata. Namun hal ini tidak sejalan dengan target dan realisasi pajak hotel dan pajak restoran Kabupaten Badung. Berikut merupakan data target dan realisasi pajak hotel dan pajak restoran Kabupaten Badung tahun 2018 sampai dengan 2021.

**Tabel 4.4**  
**Target dan Realisasi Pajak Hotel**  
**Kabupaten Badung**  
**Tahun 2018-2021**

Tahun	Pajak Hotel			
		Target		Realisasi
2018	Rp	3.514.966.627.768,59	Rp	2.236.311.260.005,09
2019	Rp	2.691.803.275.187,18	Rp	2.469.152.695.978,09
2020	Rp	1.080.021.553.440,60	Rp	670.803.265.683,85
2021	Rp	737.405.508.460,00	Rp	258.041.477.940,62

Sumber: (Bapenda Kabupaten Badung, 2022)

Pada Tabel 4.4 menunjukkan target dan realisasi dari pajak hotel Kabupaten Badung dari tahun 2018 sampai dengan 2021 cenderung menurun, hanya realisasi tahun 2019 yang mengalami peningkatan sebesar Rp 232.841.435.973,00.

**Tabel 4.5**  
**Target dan Realisasi Pajak Restoran**  
**Kabupaten Badung**  
**Tahun 2018-2021**

Tahun	Pajak Restoran			
		Target		Realisasi
2018	Rp	645.721.786.026,93	Rp	624.456.631.009,54
2019	Rp	795.721.786.026,93	Rp	739.355.217.168,38
2020	Rp	420.429.042.735,85	Rp	255.065.894.487,66
2021	Rp	137.879.767.566,00	Rp	155.470.551.715,70

Sumber: (Bapenda Kabupaten Badung, 2022)

Tabel tersebut menunjukkan target dan realisasi dari pajak restoran Kabupaten Badung dari tahun 2018 sampai dengan 2021 cenderung mengalami penurunan, hanya tahun 2019 yang mengalami peningkatan target sebesar Rp 150.000.000.000,00 dan peningkatan realisasi sebesar Rp 114.898.586.158,84. Pada tahun 2020 dan 2021 mengalami penurunan target dan realisasi secara signifikan.

Berdasarkan Tabel 4.4 dan 4.5 target dan realisasi pajak dari tahun 2018 sampai dengan 2021 cenderung mengalami penurunan. Untuk tahun 2019 mengalami peningkatan dari tahun sebelumnya, dikarenakan pemerintah telah menggunakan sistem pelaporan dan penagihan pajak secara elektronik yaitu telah diterbitkan Peraturan Bupati Badung Nomor 26 Tahun 2019 Tentang Sistem Pemantauan Data Transaksi Pajak Hotel dan Pajak Restoran Secara Elektronik.

Namun tahun 2020 dan 2021 mengalami penurunan karena adanya insiden wabah *covid 19* yang masuk ke indonesia. Kondisi ini mempengaruhi pencapaian penerimaan pajak hotel dan pajak restoran. Seperti tingkat hunian hotel

mengalami penurunan karena pemerintah menerapkan peraturan PSBB (Pembatasan Sosial Berskala Besar) kondisi ini menyebabkan kunjungan wisatawan mengalami penurunan otomatis tingkat hunian hotel dan restoran juga akan menurun.

## B. Pembahasan dan Temuan

### 1. Analisis Kontribusi Penerimaan Pajak Hotel

#### a) Kontribusi Terhadap PAD

Rumus sebagai berikut:

$$\text{Kontribusi} = \frac{\text{Realisasi Pajak Hotel}}{\text{Realisasi PAD}} \times 100\%$$

Perhitungan yaitu sebagai berikut:

#### 1) Tahun 2018

$$\begin{aligned} 2018 &= \frac{\text{Rp } 2.236.311.260.005,09}{\text{Rp } 4.555.716.407.353,28} \times 100\% \\ &= 49,09\% \end{aligned}$$

#### 2) Tahun 2019

$$\begin{aligned} 2019 &= \frac{\text{Rp } 2.469.152.695.978,09}{\text{Rp } 4.835.188.460.096,80} \times 100\% \\ &= 51,07\% \end{aligned}$$

## 3) Tahun 2020

$$2020 = \frac{\text{Rp } 670.803.265.683,85}{\text{Rp } 2.116.979.640.281,88} \times 100\%$$

$$= 31,69\%$$

## 4) Tahun 2021

$$2021 = \frac{\text{Rp } 258.041.477.940,62}{\text{Rp } 1.750.345.226.107,68} \times 100\%$$

$$= 14,74\%$$

**Tabel 4.6**  
**Kontribusi Pajak Hotel Terhadap PAD**  
**Kabupaten Badung**  
**Tahun 2018-2021**

Tahun	Realisasi Pajak Hotel	Realisasi PAD	Kontribusi	Keterangan
2018	Rp 2.236.311.260.005,09	Rp 4.555.716.407.353,28	49,09%	Baik
2019	Rp 2.469.152.695.978,09	Rp 4.835.188.460.096,80	51,07%	Sangat Baik
2020	Rp 670.803.265.683,85	Rp 2.116.979.640.281,88	31,69%	Cukup Baik
2021	Rp 258.041.477.940,62	Rp 1.750.345.226.107,68	14,74%	Kurang Baik
		Rata-rata	36,65%	Cukup Baik

Sumber: Data Hasil Olahan, 2022

Berdasarkan Tabel 4.6 menunjukkan nilai kontribusi cenderung mengalami penurunan. Hal ini diketahui bahwa nilai kontribusi penerimaan pajak hotel rata-rata sebesar 36,65% dengan kriteria kontribusi cukup baik karena nilai persentasenya dibawah 40%. Nilai kontribusi mengalami peningkatan tahun 2019 sebesar 51,07% yang merupakan kontribusi paling tinggi selama periode

penelitian. Penurunan nilai kontribusi terjadi pada tahun 2020 sebesar 31,69% dan nilai kontribusi paling rendah dialami pada tahun 2021 yakni sebesar 14,74%.

b) Kontribusi Terhadap Pajak Daerah

Rumus sebagai berikut:

$$\text{Kontribusi} = \frac{\text{Realisasi Pajak Hotel}}{\text{Realisasi Pajak Daerah}} \times 100\%$$

Perhitungan yaitu sebagai berikut:

1) Tahun 2018

$$2018 = \frac{\text{Rp } 2.236.311.260.005,09}{\text{Rp } 3.872.911.783.138,22} \times 100\%$$

$$= 57,74\%$$

2) Tahun 2019

$$2019 = \frac{\text{Rp } 2.469.152.695.978,09}{\text{Rp } 4.217.319.393.186,18} \times 100\%$$

$$= 58,55\%$$

3) Tahun 2020

$$2020 = \frac{\text{Rp } 670.803.265.683,85}{\text{Rp } 1.613.756.252.261,10} \times 100\%$$

$$= 41,57\%$$



## 4) Tahun 2021

$$2021 = \frac{\text{Rp } 258.041.477.940,62}{\text{Rp } 1.278.719.795.701,97} \times 100\%$$

$$= 20,18\%$$

**Tabel 4.7**  
**Kontribusi Pajak Hotel Terhadap Pajak Daerah**  
**Kabupaten Badung**  
**Tahun 2018-2021**

Tahun	Realisasi Pajak Hotel	Realisasi Pajak Daerah	Kontribusi	Keterangan
2018	Rp 2.236.311.260.005,09	Rp 3.872.911.783.138,22	57,74%	Sangat Baik
2019	Rp 2.469.152.695.978,09	Rp 4.217.319.393.186,18	58,55%	Sangat Baik
2020	Rp 670.803.265.683,85	Rp 1.613.756.252.261,10	41,57%	Baik
2021	Rp 258.041.477.940,62	Rp 1.278.719.795.701,97	20,18%	Sedang
		Rata-rata	44,51%	Baik

Sumber: Data Hasil Olahan, 2022

Berdasarkan Tabel 4.7 menunjukkan nilai kontribusi pajak hotel terhadap pajak daerah Kabupaten Badung pada tahun 2018-2021 cenderung menurun. Dimana diketahui bahwa nilai kontribusi penerimaan pajak hotel rata-rata sebesar 44,51% dengan kriteria kontribusi baik karena nilai persentasenya di atas 40%. Nilai kontribusi mengalami peningkatan yaitu, tahun 2019 nilai kontribusi penerimaan pajak hotel sebesar 58,55% yang merupakan kontribusi paling tinggi selama periode penelitian. Penurunan nilai kontribusi terjadi pada tahun 2020 sebesar 41,57% dan nilai kontribusi paling rendah dialami pada tahun 2021 yakni hanya sebesar 20,18%.

Berdasarkan Tabel 4.6 dan Tabel 4.7 pada tahun 2018 dan 2019 kontribusi pajak hotel memberikan dampak positif namun pada 2020 dan 2021 akibat pandemi *Covid 19* masuk dalam kategori sedang. Meskipun realisasi PAD dan

pajak daerah mengalami penurunan setiap tahunnya namun kontribusi pajak hotel masih menjadi penerimaan yang potensial ditinjau dari pajak daerahnya.

## 2. Analisis Kontribusi Penerimaan Pajak Restoran

### a) Kontribusi Terhadap PAD

Rumus sebagai berikut:

$$\text{Kontribusi} = \frac{\text{Realisasi Pajak Restoran}}{\text{Realisasi PAD}} \times 100\%$$

Perhitungan yaitu sebagai berikut:

#### 1) Tahun 2018

$$2018 = \frac{\text{Rp } 624.456.631.009,54}{\text{Rp } 4.555.716.407.353,28} \times 100\%$$

$$= 13,71\%$$

#### 2) Tahun 2019

$$2019 = \frac{\text{Rp } 739.355.217.168,38}{\text{Rp } 4.835.188.460.096,80} \times 100\%$$

$$= 15,29\%$$

#### 3) Tahun 2020

$$2020 = \frac{\text{Rp } 255.065.894.487,66}{\text{Rp } 2.116.979.640.281,88} \times 100\%$$

$$= 12,05\%$$

## 4) Tahun 2021

$$2021 = \frac{\text{Rp } 155.470.551.715,70}{\text{Rp } 1.750.345.226.107,68} \times 100\%$$

$$= 8,88\%$$

**Tabel 4.8**  
**Kontribusi Pajak Restoran Terhadap PAD**  
**Kabupaten Badung**  
**Tahun 2018-2021**

Tahun	Realisasi Pajak Restoran	Realisasi PAD	Kontribusi	Keterangan
2018	Rp 624.456.631.009,54	Rp 4.555.716.407.353,28	13,71%	Kurang Baik
2019	Rp 739.355.217.168,38	Rp 4.835.188.460.096,80	15,29%	Kurang Baik
2020	Rp 255.065.894.487,66	Rp 2.116.979.640.281,88	12,05%	Kurang Baik
2021	Rp 155.470.551.715,70	Rp 1.750.345.226.107,68	8,88%	Tidak Baik
		Rata-rata	12,48%	Kurang Baik

Sumber: Data Hasil Olahan, 2022

Berdasarkan tabel dijelaskan bahwa kontribusi pajak di Kabupaten Badung masih kurang baik. Dilihat dari rata-rata kontribusi penerimaan pajak restoran pada tahun 2018-2021 sebesar 12,48% dengan kriteria kontribusi kurang baik karena nilai persentasenya dibawah 20%. Sedangkan kontribusi pajak restoran cenderung fluktuatif, dimana tahun 2018 kontribusinya 13,71%, tahun 2019 naik menjadi 15,29%. Serta kembali turun di tahun 2020 dengan persentase sebesar 12,05% dan tahun 2021 sebesar 8,88%.

## b) Kontribusi Terhadap Pajak Daerah

Rumus sebagai berikut:

$$\text{Kontribusi} = \frac{\text{Realisasi Pajak Hotel}}{\text{Realisasi Pajak Daerah}} \times 100\%$$

Perhitungan yaitu sebagai berikut:

## 1) Tahun 2018

$$2018 = \frac{\text{Rp } 624.456.631.009,54}{\text{Rp } 3.872.911.783.138,22} \times 100\%$$

$$= 57,74\%$$

## 2) Tahun 2019

$$2019 = \frac{\text{Rp } 2.469.152.695.978,09}{\text{Rp } 4.217.319.393.186,18} \times 100\%$$

$$= 58,55\%$$

## 3) Tahun 2020

$$2020 = \frac{\text{Rp } 670.803.265.683,85}{\text{Rp } 1.613.756.252.261,10} \times 100\%$$

$$= 41,57\%$$

## 4) Tahun 2021

$$2021 = \frac{\text{Rp } 258.041.477.940,62}{\text{Rp } 1.278.719.795.701,97} \times 100\%$$

$$= 20,18\%$$

**Tabel 4.9**  
**Kontribusi Restoran Terhadap Pajak Daerah**  
**Kabupaten Badung**  
**Tahun 2018-2021**

<b>Tahun</b>	<b>Realisasi Pajak Restoran</b>	<b>Realisasi Pajak Daerah</b>	<b>Kontribusi</b>	<b>Keterangan</b>
2018	624.456.631.009,54	Rp 3.872.911.783.138,22	16,12%	Kurang Baik
2019	739.355.217.168,38	Rp 4.217.319.393.186,18	17,53%	Kurang Baik
2020	255.065.894.487,66	Rp 1.613.756.252.261,10	15,81%	Kurang Baik
2021	155.470.551.715,70	Rp 1.278.719.795.701,97	12,16%	Kurang Baik
	Rata-rata		15,40%	Kurang Baik

Sumber: Data Hasil Olahan, 2022

Berdasarkan Tabel 4.9 memaparkan nilai kontribusi pajak restoran terhadap pajak daerah Kabupaten Badung pada 2018-2021 masih kurang baik dalam memberikan kontribusinya. Hal ini diketahui rata-rata kontribusi penerimaan pajak restoran yaitu sebesar 15,40% dengan kriteria kontribusi Kurang baik karena nilai persentasenya dibawah 20%, namun pada tahun 2018 nilai kontribusinya sebesar 16,12%, kemudian tahun 2019 mengalami kenaikan menjadi 17,53%. Kontribusi yang dihasilkan dari data ini cenderung menurun, dimana tahun 2020 terjadi penurunan sebesar 15,81% dan tahun 2021 sebesar 12,16%.

Berdasarkan Tabel 4.8 dan Tabel 4.9 kriteria kontribusi pajak restoran terhadap PAD dan pajak daerah termasuk dalam kategori kurang baik, artinya pajak restoran sangat kurang dalam memberikan kontribusinya. Penelitian ini sejalan dengan penelitian yang dilakukan oleh Wicaksono & Huda (2022) pencapaian kontribusi Pajak Restoran terhadap PAD Kabupaten Badung yaitu masuk dalam kategori kurang dalam sokongan terhadap PAD, dimana pajak restoran Kabupaten Badung yang mengalami kondisi fluktuatif pada setiap

tahunnya. Tercatat penurunan kontribusi terbesar adalah tahun 2019 sampai dengan 2020 sebesar 3,25%.

Peran kontribusi pajak hotel dan pajak restoran dari tahun 2018-2021 sangat berdampak dalam perencanaan pembangunan Daerah Kabupaten Badung. Dari data hasil olahan di atas dimana pada tahun 2018 dan 2019 sebelum pandemi *Covid 19* kontribusi pajak hotel mampu memberikan kontribusi positif namun kontribusi pajak restoran masih kurang dalam memberikan kontribusinya dalam perencanaan pembangunan Daerah Kabupaten Badung. Sedangkan tahun 2020 dan 2021 akibat pandemi *Covid 19* beberapa hal dilakukan rasionalisasi terhadap kegiatan perencanaan pembangunan Daerah Kabupaten Badung. Saat pandemi *Covid 19* dilakukan revitalisasi terhadap segala element guna peningkatan PAD sehingga diharapkan segala kegiatan perencanaan pembangunan Daerah Kabupaten Badung bisa teroptimalisasi.

Saat ini pajak hotel dan restoran berkontribusi paling besar terhadap PAD dilihat dari penerimaan pajak daerahnya. Jadi pajak hotel dan restoran salah satu kontribusi paling besar dalam pembangunan daerah Kabupaten Badung.

### **C. Keterbatasan Penelitian**

Keterbatasan penelitian ini yaitu tidak adanya peraturan atau undang-undang yang berlaku sebagai indikator pengukuran kontribusi penerimaan pajak hotel dan pajak restoran di Kabupaten Badung. Peneliti hanya menggunakan indikator pengukuran berdasarkan yang dikemukakan oleh Mahmudi (2019).

## BAB V

### SIMPULAN DAN SARAN

#### A. Simpulan

Dari hasil penelitian yang dilakukan dapat disimpulkan bahwa:

1. Kontribusi pajak hotel terhadap PAD dan pajak daerah Kabupaten Badung dari tahun 2018 sampai dengan 2021 diketahui bahwa nilai kontribusi penerimaan pajak hotel terhadap PAD rata-rata sebesar 36,65% dengan kriteria kontribusi cukup baik karena nilai persentasenya dibawah 40%. Dan kontribusi pajak hotel terhadap pajak daerah rata-rata sebesar 44,51% dengan kriteria kontribusi baik karena nilai persentasenya diatas 40%.

Kontribusi pajak restoran terhadap PAD dan pajak daerah Kabupaten Badung dari tahun 2018 sampai dengan 2021 masih kurang baik dalam memberikan kontribusinya. Hal ini diketahui rata-rata kontribusi penerimaan pajak restoran terhadap PAD tahun 2018 sampai dengan 2021 sebesar 12,48% dan kontribusi pajak restoran terhadap pajak daerah rata-rata sebesar 15,40% dengan kriteria kontribusi kurang baik karena nilai persentasenya dibawah 20%.

2. Dengan adanya penurunan penerimaan pajak hotel dan pajak restoran Kabupaten Badung tahun 2018 dan 2019 sangat berdampak dalam pembangunan daerah Kabupaten Badung. Pada tahun 2018 dan 2019 sebelum pandemi *Covid 19* kontribusi pajak hotel mampu memberikan kontribusi positif namun kontribusi pajak restoran masih kurang dalam memberikan kontribusinya dalam perencanaan pembangunan Daerah

Kabupaten Badung. Sedangkan tahun 2020 dan 2021 akibat pandemi *Covid 19* beberapa hal dilakukan rasionalisasi terhadap kegiatan perencanaan pembangunan Daerah Kabupaten Badung. Saat pandemi *Covid 19* dilakukan revitalisasi terhadap segala element guna peningkatan PAD sehingga segala kegiatan perencanaan pembangunan Daerah Kabupaten Badung bisa teroptimalisasi.

### **B. Implikasi**

Berdasarkan hasil penelitian, dengan adanya penurunan penerimaan pajak hotel dan pajak restoran diharapkan pemerintah Kabupaten Badung dapat meningkatkan pengelolaan dalam sektor hotel dan restoran agar program perencanaan kegiatan pembangunan daerah dapat terlaksanakan.

### **C. Saran**

Adapun saran kepada Pemerintah Kabupaten Badung yaitu melakukan kegiatan ekonomi kreatif. Dimana menyelenggaraan kegiatan pariwisata seperti membuat *event* yang diharapkan dapat meningkatkan kunjungan wisatawan. Dengan begitu dapat meningkatkan perekonomian Kabupaten Badung dalam menopang pembangunan daerah untuk terus berkembang.



## DAFTAR PUSTAKA

- Ardhiansyah, D., Rahayu, S. M., & Husaini, A. (2014). Analisis Potensi Pajak Hotel Danpajak Restoran Dan Kontribusinya Terhadappendapatan Asli Daerah (PAD). *Jurnal Administrasi Bisnis (Jab)*, 14(1), 1–8.
- Badan Pendapatan Daerah Kabupaten Badung. (2022). *Laporan Realisasi Pendapatan Daerah*. Pemkab Badung. <https://bapenda.badungkab.go.id/>
- Badan Pusat Statistika Provinsi Bali. (2022). *Pendapatan Asli Daerah (PAD) Kabupaten/Kota di Provinsi Bali 2018-2020*. Pemprov Bali. <https://bali.bps.go.id/indicator/13/244/1/pendapatan-asli-daerah-pad-kabupaten-kota-di-provinsi-bali.html>
- Bungin, H. B. (2007). *Penelitian kualitatif: Komunikasi, ekonomi, kebijakan publik, dan ilmu sosial lainnya*. Kencana.
- Dewi, N. L. R. A., & Dwi Ratnadi, N. M. (2021). Analisis Potensi, Efektivitas dan Kontribusi Pajak Restoran Kecamatan Kuta Utara pada Pendapatan Asli Daerah Kabupaten Badung. *E-Jurnal Akuntansi*, 31(2), 275. <https://doi.org/10.24843/eja.2021.v31.i02.p01>
- Erawati, K. I., Yuniarta, G. A., Yasa, I. N. P., & Ekonomi, J. (2019). Analisis Target Dan Realisasi Penerimaan Pajak Daerah Di Kabupaten Badung. *Jurnal Ilmiah Mahasiswa Akuntansi*, 10(3), 356–367.
- Fitriano, Y., & Ferina, Z. I. (2021). Analisis Efektifitas Dan Kontribusi Pajak Hotel Dan Pajak Restoran Terhadap Pendapatan Asli Daerah (Pad) Kota Bengkulu. *EKOMBIS REVIEW: Jurnal Ilmiah Ekonomi Dan Bisnis*, 9(1), 69–80. <https://doi.org/10.37676/ekombis.v9i1.1212>
- Idris, A. (2018). *Ekonomi Publik*. CV. Budi Utama.
- Kementerian Keuangan Direktorat Jendral Perimbangan Keuangan. (2022). *Dana Perimbangan dana alokasi umum*. Manajemen Situs DJPK. <https://djpk.kemenkeu.go.id/>
- Made Wulandewi, D., & Supadmi, N. L. (2020). Analisis Potensi Pajak Restoran dan Kontribusinya pada Pendapatan Asli Daerah Kabupaten Badung. *E-Jurnal Akuntansi*, 30(5), 1171. <https://doi.org/10.24843/eja.2020.v30.i05.p08>
- Mahmudi. (2019). *Analisis laporan keuangan pemerintah daerah* (Edisi 4 Ta). Unit Penerbit dan Percetakan Sekolah Tinggi Ilmu Manajemen YKPN.
- Manossoh, H. (2016). *Good Corporate Governance*. PT. Norlive Kharisma Indonesia.
- Mardiasmo. (2004). *Otonomi dan manajemen keuangan daerah* (Edisi 2). AndiOffset.
- Mardiasmo. (2018). *Perpajakan (Edisi Terbaru)*. AndiOffset.
- Maryam, N. S. (2016). *Mewujudkan Good Governance Melalui Pelayanan Publik*.

*Jurnal Ilmu Politik Dan Komunikasi*, VI(1), 1–18.

Muhammad, & Prabowo. (2017). *Analisis Efektivitas Dan Kontribusi Pajak Hotel Dan Restoran Terhadap Pendapatan Asli Daerah Kota Palembang*. 2(1), 73–80.

Peraturan Bupati Badung Nomor 26. (2019). *Tentang Sistem Pemantauan Data Transaksi Pajak Hotel dan Pajak Restoran Secara Elektronik*.

Peraturan Daerah Kabupaten Badung No. 15. (2011). *Tentang Pajak Hotel*.

Peraturan Daerah Kabupaten Badung No. 16. (2011). *Tentang Pajak Restoran*.

Peraturan Pemerintah RI Nomor 55. (2005). *Tentang Dana Perimbangan*.

Putra, B. F. A. N. F. N. (2014). Analisis Efektifitas Penerimaan dan Kontribusi Retribusi Daerah Terhadap Pendapatan Asli Daerah. *Jurnal Administrasi Bisnis (JAB)*, 10(1), 9.

Safitri, I. I. (2021). Analisis terhadap Kontribusi Pajak Reklame, Pajak Hotel dan Pajak Restoran dalam Meningkatkan Pendapatan Asli Daerah (PAD) pada Badan Pendapatan Daerah DKI Jakarta. *Jurnal Akuntansi Dan Manajemen*, 18(01), 76–83. <https://doi.org/10.36406/jam.v18i01.350>

Sodik, D. S. S. &. (2015). *Dasar Metodologi Penelitian*. Literasi Media Publishing.

Sugiyono. (2017). *Metode Penelitian Kuantitatif, Kualitatif, dan R&D*. CV Alfabeta.

Sugiyono. (2018). *Metode penelitian kuantitatif* (Cet 1). Alfabeta.

Undang-Undang RI Nomor 23. (2014). *Tentang Pemerintah Daerah*.

Undang-Undang RI Nomor 28. (2009). *Tentang Pajak Daerah dan Retribusi Daerah*.

Undang-Undang RI Nomor 33. (2004). *Tentang Perimbangan Keuangan Antara Pemerintah Pusat dan Pemerintah Daerah*.

Wicaksono, G., & Huda, M. N. (2022). Analisis Peranan Efektivitas Dan Kontribusi Pajak Restoran Terhadap Pendapatan Asli Daerah Kabupaten Badung. *JRAK: Jurnal Riset Akuntansi Dan Komputerisasi Akuntansi*, 13(1), 99–112. <https://doi.org/10.33558/jrak.v12i2.3245>

Wulandari, P. A. (2018). *Pajak Daerah dalam Pendapatan Asli Daerah* (Deepublish (ed.)).



**LAMPIRAN-LAMPIRAN**

**JURUSAN AKUNTANSI**  
**POLITEKNIK NEGERI BALI**

## Lampiran 1 Surat Izin Penelitian dari Ketua Jurusan Akuntansi



KEMENTERIAN PENDIDIKAN, KEBUDAYAAN,  
RISET, DAN TEKNOLOGI  
**POLITEKNIK NEGERI BALI**  
**JURUSAN AKUNTANSI**

Jalan Kampus Bukit Jimbaran, Kuta Selatan, Kabupaten Badung, Bali - 80364  
Telp. (0361) 701981 (hunting) Fax. 701128  
Laman : [www.pnb.ac.id](http://www.pnb.ac.id) - Email : [pnb@pnb.ac.id](mailto:pnb@pnb.ac.id)

Nomor : 04.088/PL8.AK/KM/2022

Bukit Jimbaran, 25 April 2022

Lamp : -

H a l : Permohonan Izin Penelitian

Kepada Yth.

Kepala Dinas Penanaman Modal dan Pelayanan Terpadu Satu Pintu Kabupaten Badung  
di -

Tempat

Dengan hormat,

Dalam rangka menyelesaikan studi Diploma IV Jurusan Akuntansi di Politeknik Negeri Bali, mahasiswa tersebut dibawah ini perlu melaksanakan penelitian dan mencari data serta informasi, dengan ini kami mohon Bapak/Ibu untuk dapat memberikan izin penelitian atas nama:

Nama : Ni Made Mita Widyastuti

Alamat : Jl. Tegal Cupek No.34 Lingk. Anyar Kelod

Judul Penelitian : Kontribusi Penerimaan Pajak Hotel dan Pajak Restoran Dalam  
Pembangunan Daerah Kabupaten Badung

Tempat Penelitian : Badan Pendapatan Daerah/Pasedahan Agung Kabupaten Badung

Waktu Penelitian : 25 April sampai dengan 25 Agustus 2022

Jumlah Peneliti : 1 orang

Demikian atas perhatian serta kerjasamanya, kami mengucapkan terima kasih.



## Lampiran 2 Surat Izin Penelitian dari Dinas Penanaman Modal Dan Pelayanan Terpadu Satu Pintu Kabupaten Badung



PEMERINTAH KABUPATEN BADUNG  
**DINAS PENANAMAN MODAL  
DAN PELAYANAN TERPADU SATU PINTU**  
PUSAT PEMERINTAHAN KABUPATEN BADUNG "MANGLUPRAJA MANDALA"  
JALAN RAYA SEMPIDI, MENGWI, BADUNG BALI (80351)  
Telp. (0361) 4715259, Faks : (0361) 4715258 Email : dpmpstpbadungkab@gmail.com  
Website : <http://dpmpstp.badungkab.go.id>

Nomor : 1142/SKP/DPMPSTP/IV/2022  
Lampiran : -  
Perihal : Surat Keterangan Penelitian

Kepada :  
Yth. Kepala Badan Pendapatan  
Daerah/Pasedahan Agung  
Kabupaten Badung  
di -  
Mangupura

Berdasarkan permohonan dengan nomor pendaftaran 220421180115, maka Bupati Badung memberikan Surat Keterangan Penelitian Kepada :

Nama : NI MADE MITA WIDYASTUTI  
Pekerjaan : MAHASISWA  
Alamat Pemohon : JALAN TEGAL CUPEK NO. 34 LINGKUNGAN ANYAR KELOD, KELURAHAN KEROBOKAN, KECAMATAN KUTA UTARA, KABUPATEN BADUNG  
Nama Instansi : POLITEKNIK NEGERI BALI  
Alamat Instansi : KAMPUS BUKIT, KELURAHAN JIMBARAN, KECAMATAN KUTA SELATAN, KABUPATEN BADUNG  
Judul Penelitian : KONTRIBUSI PENERIMAAN PAJAK HOTEL DAN PAJAK RESTORAN DALAM PEMBANGUNAN DAERAH KABUPATEN BADUNG  
Jumlah Peneliti : 1 ORANG  
Lokasi Penelitian : BADAN PENDAPATAN DAERAH/PASEDAHAN AGUNG KABUPATEN BADUNG  
Tujuan Penelitian : SKRIPSI  
Lama Penelitian : 25 APRIL 2022 s/d 25 AGUSTUS 2022

dengan ketentuan sebagai berikut :

1. Sebelum mengadakan Penelitian agar melapor kepada Instansi yang dituju serta instansi yang tercantum pada tembusan surat ini.
2. Saat mengadakan Penelitian agar mentaati dan menghormati ketentuan yang berlaku pada lokasi Penelitian dan wilayah setempat.
3. Tidak dibenarkan melakukan kegiatan yang tidak ada kaitannya dengan tujuan penelitian dan apabila melanggar ketentuan yang berlaku maka Surat Keterangan Penelitian ini akan dicabut serta dihentikan segala kegiatannya.
4. Apabila masa berlaku Surat Keterangan Penelitian telah berakhir, sedangkan penelitian belum selesai agar mengurus kembali Surat Keterangan Penelitian sesuai ketentuan yang berlaku.
5. Setelah kegiatan Penelitian selesai, agar melapor ke Dinas Penanaman Modal dan Pelayanan Terpadu Satu Pintu Kabupaten Badung secara daring serta mengunggah hasil penelitian melalui aplikasi [www.laperon.badungkab.go.id](http://www.laperon.badungkab.go.id).

Dikeluarkan di : Mangupura  
Pada Tanggal : 28 APRIL 2022

**IZIN INI TIDAK  
DIPUNGUT BIAYA**

Jangan berikan imbalan dalam bentuk apapun kepada petugas kami sebagai upaya mewujudkan Zona Integritas & Pelayanan Prima



ID:220421180115



KEPALA DINAS PENANAMAN MODAL DAN PELAYANAN TERPADU SATU PINTU KABUPATEN BADUNG,

**I MADE AGUS ARYAWAN, S.T., M.T.**  
NIP. 19720828 199803 1 018

**Tembusan disampaikan kepada :**

1. Kepala Badan Kesatuan Bangsa dan Politik Kabupaten Badung.
2. Yang bersangkutan.
3. Arsip.

1. Dokumen ini diterbitkan sistem LAPERON berdasarkan data dari Pemohon, tersimpan dalam sistem LAPERON, yang menjadi tanggung jawab Pemohon
2. Dalam hal terjadi kekeliruan isi dokumen ini akan dilakukan perbaikan sebagaimana mestinya
3. Dokumen ini telah diandatangani secara elektronik menggunakan sertifikat elektronik yang diterbitkan oleh BSR-E-BSN



## Lampiran 3 Rekapitulasi Wajib Pajak Aktif Hotel dan Restoran Kabupaten Badung Tahun 2018-2021

### REKAPITULASI WAJIB PAJAK AKTIF Tahun 2018

No.	Jenis Usaha	Bulan											
		01	02	03	04	05	06	07	08	09	10	11	12
1	HOTEL BINTANG 1	1	1	1	1	1	1	1	1	1	1	1	1
2	HOTEL BINTANG 2	32	32	32	32	32	32	32	32	32	32	32	32
3	HOTEL BINTANG 3	68	68	68	69	68	68	68	68	68	68	68	68
4	HOTEL BINTANG 4	63	63	63	63	64	64	65	65	65	66	66	66
5	HOTEL BINTANG 5	54	56	57	57	57	57	59	59	59	59	59	59
6	HOTEL NON BINTANG	670	669	670	673	676	679	682	686	686	693	693	694
7	VILLA	1.511	1.521	1.536	1.549	1.564	1.568	1.599	1.632	1.676	1.733	1.756	1.765
8	RUMAH KOST	94	96	97	99	99	100	101	104	106	111	115	117
	<b>Jumlah Hotel</b>	<b>2.493</b>	<b>2.506</b>	<b>2.524</b>	<b>2.543</b>	<b>2.561</b>	<b>2.569</b>	<b>2.607</b>	<b>2.647</b>	<b>2.693</b>	<b>2.763</b>	<b>2.790</b>	<b>2.802</b>
9	RESTORAN	1.221	1.231	1.236	1.254	1.260	1.269	1.283	1.301	1.335	1.374	1.382	1.391
10	RUMAH MAKAN	145	149	155	158	162	171	177	183	188	206	215	216
11	BAR	20	19	19	19	19	19	19	20	20	20	20	20
	<b>Jumlah Restoran</b>	<b>1.386</b>	<b>1.399</b>	<b>1.410</b>	<b>1.431</b>	<b>1.441</b>	<b>1.459</b>	<b>1.479</b>	<b>1.504</b>	<b>1.543</b>	<b>1.600</b>	<b>1.617</b>	<b>1.627</b>
12	PARKIR	23	23	24	25	25	25	26	28	28	29	28	29
	<b>Jumlah Parkir</b>	<b>23</b>	<b>23</b>	<b>24</b>	<b>25</b>	<b>25</b>	<b>25</b>	<b>26</b>	<b>28</b>	<b>28</b>	<b>29</b>	<b>28</b>	<b>29</b>
13	TONTONAN FILM / BIOSKOP	5	5	5	5	5	5	5	5	5	6	6	6
14	PAGELARAN KESENIAN, MUSIK, TARI &/	6	6	6	6	6	6	6	7	6	6	6	6
15	KARAOKE, DISKOTIK, DAN KLUB MALAM	15	15	14	14	14	14	14	13	13	13	13	13
16	SPA	271	275	280	289	298	303	304	315	321	334	342	347
17	PANTI PIJAT / REFLEKSI	30	30	30	32	32	32	33	33	35	37	37	37
18	FITNESS CENTRE	12	12	12	13	13	13	13	13	17	18	19	19
19	PERMAINAN BILYARD	2	2	2	2	2	2	2	2	2	2	2	2
20	PERMAINAN GOLF	0	0	0	0	0	0	0	0	0	0	0	0

20/01/2022

### REKAPITULASI WAJIB PAJAK AKTIF Tahun 2019

No.	Jenis Usaha	Bulan											
		01	02	03	04	05	06	07	08	09	10	11	12
1	HOTEL BINTANG 1	1	1	1	1	1	1	1	1	1	1	1	1
2	HOTEL BINTANG 2	32	32	32	32	32	32	32	32	32	31	31	31
3	HOTEL BINTANG 3	70	70	70	71	71	71	71	71	71	71	71	71
4	HOTEL BINTANG 4	67	67	67	67	67	67	67	67	67	69	70	72
5	HOTEL BINTANG 5	59	59	59	59	58	58	59	59	59	59	59	60
6	HOTEL NON BINTANG	696	699	703	710	707	714	720	725	734	744	746	748
7	VILLA	1.802	1.823	1.836	1.866	1.912	1.984	2.043	2.103	2.189	2.312	2.357	2.412
8	RUMAH KOST	129	138	144	153	163	169	182	188	202	211	218	222
	<b>Jumlah Hotel</b>	<b>2.856</b>	<b>2.889</b>	<b>2.912</b>	<b>2.959</b>	<b>3.011</b>	<b>3.096</b>	<b>3.175</b>	<b>3.246</b>	<b>3.355</b>	<b>3.498</b>	<b>3.553</b>	<b>3.617</b>
9	RESTORAN	1.417	1.451	1.478	1.535	1.564	1.582	1.599	1.628	1.666	1.700	1.686	1.679
10	RUMAH MAKAN	221	232	245	283	286	292	305	312	323	337	348	357
11	BAR	21	21	22	24	24	24	24	27	31	31	30	29
	<b>Jumlah Restoran</b>	<b>1.659</b>	<b>1.704</b>	<b>1.745</b>	<b>1.842</b>	<b>1.874</b>	<b>1.898</b>	<b>1.928</b>	<b>1.967</b>	<b>2.020</b>	<b>2.068</b>	<b>2.064</b>	<b>2.065</b>
12	PARKIR	30	31	31	32	32	33	33	34	35	35	35	35
	<b>Jumlah Parkir</b>	<b>30</b>	<b>31</b>	<b>31</b>	<b>32</b>	<b>32</b>	<b>33</b>	<b>33</b>	<b>34</b>	<b>35</b>	<b>35</b>	<b>35</b>	<b>35</b>
13	TONTONAN FILM / BIOSKOP	7	7	7	7	7	7	7	7	7	7	7	7
14	PAGELARAN KESENIAN, MUSIK, TARI &/	6	6	6	6	8	8	8	8	8	7	7	7
15	KARAOKE, DISKOTIK, DAN KLUB MALAM	13	14	14	14	14	20	20	20	20	20	19	17
16	SPA	359	368	372	380	388	390	394	408	417	415	406	410
17	PANTI PIJAT / REFLEKSI	38	38	38	38	36	36	36	36	34	34	33	34
18	FITNESS CENTRE	23	24	24	25	26	28	28	30	31	31	31	31
19	PERMAINAN BILYARD	2	2	2	2	2	2	2	2	2	2	2	2
20	PERMAINAN GOLF	0	0	0	0	0	0	0	0	0	0	0	0

14/06/2021

**REKAPITULASI WAJIB PAJAK AKTIF**

Tahun 2020

No.	Jenis Usaha	Bulan											
		01	02	03	04	05	06	07	08	09	10	11	12
1	HOTEL BINTANG 1	1	1	1	1	1	1	1	1	1	0	0	0
2	HOTEL BINTANG 2	30	30	30	30	30	30	30	30	30	30	30	30
3	HOTEL BINTANG 3	71	71	72	72	72	72	72	73	73	73	73	73
4	HOTEL BINTANG 4	73	73	73	73	73	73	73	73	73	73	73	74
5	HOTEL BINTANG 5	62	62	62	63	63	63	63	63	63	63	63	63
6	HOTEL NON BINTANG	752	762	765	765	771	777	777	778	778	779	779	780
7	VILLA	2.448	2.513	2.524	2.538	2.543	2.553	2.550	2.559	2.567	2.579	2.601	2.607
8	RUMAH KOST	229	234	236	236	237	245	245	244	245	245	245	246
	<b>Jumlah Hotel</b>	<b>3.666</b>	<b>3.746</b>	<b>3.763</b>	<b>3.778</b>	<b>3.790</b>	<b>3.814</b>	<b>3.811</b>	<b>3.821</b>	<b>3.830</b>	<b>3.842</b>	<b>3.864</b>	<b>3.873</b>
9	RESTORAN	1.677	1.680	1.685	1.693	1.688	1.705	1.698	1.697	1.694	1.698	1.713	1.717
10	RUMAH MAKAN	362	371	370	370	369	369	366	368	367	367	370	371
11	BAR	30	31	30	30	30	28	28	28	28	28	30	30
	<b>Jumlah Restoran</b>	<b>2.069</b>	<b>2.082</b>	<b>2.085</b>	<b>2.093</b>	<b>2.087</b>	<b>2.102</b>	<b>2.092</b>	<b>2.093</b>	<b>2.089</b>	<b>2.093</b>	<b>2.113</b>	<b>2.118</b>
12	PARKIR	34	32	32	32	33	33	32	33	33	34	35	35
	<b>Jumlah Parkir</b>	<b>34</b>	<b>32</b>	<b>32</b>	<b>32</b>	<b>33</b>	<b>33</b>	<b>32</b>	<b>33</b>	<b>33</b>	<b>34</b>	<b>35</b>	<b>35</b>
13	TONTONAN FILM / BIOSKOP	7	7	7	7	7	7	7	7	7	7	7	7
14	PAGELARAN KESENIAN, MUSIK, TARI &	7	7	7	7	7	7	7	7	7	7	8	9
15	KARAOKE, DISKOTIK, DAN KLUB MALAM	17	17	17	17	17	17	17	17	17	17	17	17
16	SPA	414	421	426	426	426	426	423	424	424	423	425	423
17	PANTI PIJAT / REFLEKSI	32	33	34	34	34	35	34	33	33	33	33	33
18	FITNESS CENTRE	31	31	33	33	33	33	33	33	33	34	34	34
19	PERMAINAN BILYARD	2	2	2	2	2	2	2	2	2	2	2	2
20	PERMAINAN GOLF	0	0	0	0	0	0	0	0	0	0	0	0

14/06/2021



**REKAPITULASI WAJIB PAJAK AKTIF**

Tahun 2021

No.	Jenis Usaha	Bulan											
		01	02	03	04	05	06	07	08	09	10	11	12
1	HOTEL BINTANG 1	0	0	0	0	0	0	0	0	0	0	0	0
2	HOTEL BINTANG 2	30	30	30	30	30	30	30	30	30	30	30	30
3	HOTEL BINTANG 3	73	73	74	74	74	74	74	74	74	74	75	75
4	HOTEL BINTANG 4	74	74	75	75	75	75	75	75	75	75	75	75
5	HOTEL BINTANG 5	63	64	64	64	64	64	64	64	64	64	64	64
6	HOTEL NON BINTANG	782	785	786	786	794	795	795	795	796	797	793	792
7	VILLA	2.619	2.632	2.643	2.660	2.659	2.664	2.665	2.660	2.661	2.661	2.675	2.685
8	RUMAH KOST	245	246	247	246	245	244	245	247	246	246	245	246
	<b>Jumlah Hotel</b>	<b>3.886</b>	<b>3.904</b>	<b>3.919</b>	<b>3.935</b>	<b>3.941</b>	<b>3.946</b>	<b>3.948</b>	<b>3.945</b>	<b>3.946</b>	<b>3.947</b>	<b>3.957</b>	<b>3.967</b>
9	RESTORAN	1.735	1.734	1.756	1.765	1.760	1.780	1.783	1.784	1.794	1.799	1.801	1.821
10	RUMAH MAKAN	369	370	372	376	375	373	374	372	372	374	372	372
11	BAR	30	30	31	31	31	31	30	31	32	32	32	32
	<b>Jumlah Restoran</b>	<b>2.134</b>	<b>2.134</b>	<b>2.159</b>	<b>2.172</b>	<b>2.166</b>	<b>2.184</b>	<b>2.187</b>	<b>2.187</b>	<b>2.198</b>	<b>2.205</b>	<b>2.205</b>	<b>2.225</b>
12	PARKIR	37	38	38	40	41	43	43	43	43	43	42	42
	<b>Jumlah Parkir</b>	<b>37</b>	<b>38</b>	<b>38</b>	<b>40</b>	<b>41</b>	<b>43</b>	<b>43</b>	<b>43</b>	<b>43</b>	<b>43</b>	<b>42</b>	<b>42</b>
13	TONTONAN FILM / BIOSKOP	7	7	7	7	7	7	7	7	7	7	7	7
14	PAGELARAN KESENIAN, MUSIK, TARI &	9	9	9	9	9	9	9	9	9	9	10	10
15	KARAOKE, DISKOTIK, DAN KLUB MALAM	17	17	17	17	17	17	17	17	17	17	17	17
16	SPA	423	417	418	418	418	418	415	413	412	412	411	413
17	PANTI PIJAT / REFLEKSI	33	31	31	31	31	31	31	31	31	31	31	30
18	FITNESS CENTRE	34	34	35	36	37	37	40	40	40	40	40	41
19	PERMAINAN BILYARD	2	2	2	2	2	2	2	2	2	2	2	2
20	PERMAINAN GOLF	0	0	0	0	0	0	0	0	0	0	0	0

20/01/2022

## Lampiran 4 Target dan Realisasi Pajak Daerah Tahun 2017-2021

### TARGET DAN REALISASI PAJAK DAERAH 2017-2021

TAHUN	PAJAK HOTEL		PAJAK RESTORAN		PAJAK HIBURAN	
	TARGET	REALISASI	TARGET	REALISASI	TARGET	REALISASI
2017	2.013.908,489,945.89	2.030.881,730,888.13	451,934,732,794.59	475,939,453,837.24	57,156,365,804.67	58,585,763,641.79
2018	3.514,966,627,768.59	2.236.311,260,005.09	645,721,786,026.93	624,456,631,009.54	75,727,677,208.37	80,288,902,447.10
2019	2.691,803,275,187.18	2,469,152,695,978.09	795,721,786,026.93	739,355,217,168.38	94,718,904,633.53	108,089,989,753.20
2020	1.080,021,553,440.60	670,803,265,683.85	420,429,042,735.85	255,065,894,487.66	73,047,649,876.29	35,572,211,795.58
2021	737,405,508,460.00	258,041,477,940.62	137,879,767,566.00	155,470,551,715.70	15,822,661,211.00	15,128,075,387.25
TAHUN	PAJAK PARKIR		PAJAK REKLAME		PAJAK PENERANGAN JALAN	
	TARGET	REALISASI	TARGET	REALISASI	TARGET	REALISASI
2017	17,870,464,649.00	26,750,432,202.00	14,000,000,000.00	5,083,832,535.00	171,695,203,507.00	133,418,468,059.00
2018	27,638,469,429.74	24,704,858,685.00	14,000,000,000.00	2,339,863,129.00	200,000,000,000.00	137,523,792,755.00
2019	27,638,469,429.74	27,467,823,360.00	5,000,000,000.00	2,743,783,063.03	140,000,000,000.00	147,730,527,873.00
2020	16,319,234,714.87	12,242,978,980.25	1,000,000,000.00	888,400,639.09	110,570,470,966.42	117,079,252,250.00
2021	7,471,209,019.00	8,046,343,065.75	875,000,000.00	752,235,350.64	96,000,000,000.00	95,167,537,647.00
TAHUN	PAJAK AIR TANAH		PAJAK MINERAL BUKAN LOGAM DAN BATUAN		PBB P2	
	TARGET	REALISASI	TARGET	REALISASI	TARGET	REALISASI
2017	67,999,755,545.83	61,833,665,204.50	150,000,000.00	117,135,000.00	303,941,706,597.58	202,880,857,648.00
2018	88,499,206,514.00	63,502,870,562.24	150,000,000.00	40,867,000.00	375,000,000,000.00	205,568,318,326.25
2019	77,999,755,545.83	73,465,265,502.53	20,000,000,000.00	19,873,924,369.60	300,000,000,000.00	208,324,758,792.00
2020	38,999,877,772.92	40,293,440,694.92	73,271,221.27	49,545,000.00	159,735,592,816.80	147,068,176,988.36
2021	25,222,893,493.00	30,595,286,483.64	75,000,000.00	14,610,000.00	205,374,333,621.00	170,296,962,037.37
TAHUN	BPHTB					
	TARGET	REALISASI	TARGET	REALISASI	TARGET	REALISASI
2017	492,741,026,748.41	494,664,811,260.05				
2018	1,001,295,089,661.00	498,178,419,219.00				
2019	500,000,000,000.00	421,115,407,326.35				
2020	300,000,000,000.00	334,689,956,225.35				
2021	325,000,000,000.00	545,206,716,074.00				





# Lampiran 5 Laporan Realisasi Anggaran dan Belanja Daerah Badung Tahun 2018-2021

Tahun 2018

PEMERINTAH KABUPATEN BADUNG					
LAPORAN REALISASI ANGGARAN PENDAPATAN DAN BELANJA DAERAH					
UNTUK TAHUN YANG BERAKHIR SAMPAI DENGAN 31 DESEMBER 2018 DAN 2017					
NO. URUT	URAIAN	ANGGARAN 2018	REALISASI 2018	(%)	REALISASI 2017
4	<b>PENDAPATAN - LRA</b>	7.569.866.372.699,63	5.420.009.298.379,53	71,60	4.939.386.133.912,09
4.1	<b>PENDAPATAN ASLI DAERAH (PAD) - LRA</b>	6.687.588.950.360,86	4.555.716.407.853,28	68,12	4.172.457.396.825,25
4.1.1	Pendapatan Pajak Daerah - LRA	5.942.598.856.608,63	3.872.911.783.138,22	65,17	3.490.156.150.275,71
4.1.2	Pendapatan Retribusi Daerah - LRA	152.816.261.000,00	135.908.889.529,65	88,94	128.717.147.516,44
4.1.3	Pendapatan Hasil Pengelolaan Kekayaan Daerah yang Dipisahkan - LRA	245.533.821.652,23	238.041.274.082,41	96,95	235.932.876.432,35
4.1.4	Lain-lain PAD Yang Sah - LRA	346.010.011.000,00	308.854.460.603,00	89,26	297.651.221.600,75
4.2	<b>PENDAPATAN TRANSFER - LRA</b>	876.179.422.438,77	857.962.891.026,25	97,92	765.149.516.086,84
4.2.1	Pendapatan Transfer Pemerintah Pusat - LRA	572.651.223.000,00	538.028.882.096,00	97,45	555.889.276.981,00
4.2.1.1	Bagi Hasil Pajak - LRA	88.020.815.000,00	79.158.567.575,00	89,93	73.318.239.682,00
4.2.1.2	Bagi Hasil Bukan Pajak/Sumber Daya Alam - LRA	943.027.000,00	1.033.918.841,00	109,64	525.572.127,00
4.2.1.3	Dana Alokasi Umum (DAU) - LRA	330.336.650.000,00	330.336.650.000,00	100,00	330.336.650.000,00
4.2.1.4	Dana Alokasi Khusus (DAK) - LRA	153.350.731.000,00	147.499.745.680,00	96,18	151.708.815.172,00
4.2.2	Pendapatan Transfer Pemerintah Pusat - Lainnya - LRA	123.527.590.000,00	123.527.590.000,00	100,00	47.815.619.000,00
4.2.2.3	Dana Penyesuaian - LRA	123.527.590.000,00	123.527.590.000,00	100,00	47.815.619.000,00
4.2.3	Pendapatan Transfer Pemerintah Daerah Lainnya - LRA	179.975.609.438,77	176.381.418.930,25	98,00	56.696.422.291,18
4.2.3.1	Pendapatan Bagi Hasil Pajak - LRA	179.975.609.438,77	176.381.418.930,25	98,00	56.696.422.291,18
4.2.4	Bantuan Keuangan - LRA	0,00	0,00	0,00	104.748.197.814,66
4.2.4.1	Bantuan Keuangan dari Pemerintah Daerah Provinsi Lainnya - LRA	0,00	0,00	0,00	104.748.197.814,66
4.3	<b>LAIN-LAIN PENDAPATAN DAERAH YANG SAH - LRA</b>	6.330.000.000,00	6.330.000.000,00	100,00	1.779.222.000,00
4.3.1	Pendapatan Hibah - LRA	6.330.000.000,00	6.330.000.000,00	100,00	1.779.222.000,00
5	<b>BELANJA</b>	6.731.633.514.887,31	4.965.886.908.873,71	73,77	4.462.658.405.046,65
5.1	<b>BELANJA OPERASI</b>	5.067.526.618.149,33	4.050.449.797.704,62	79,93	3.209.358.800.394,26
5.1.1	Belanja Pegawai	1.630.044.635.894,64	1.361.631.023.458,94	83,53	1.189.225.154.119,05
5.1.2	Belanja Barang dan Jasa	1.817.136.570.892,53	1.502.951.991.435,21	82,68	1.411.413.848.328,21
5.1.4	Belanja Subsidi	9.527.607.940,00	5.770.880.000,00	60,57	7.476.567.750,00
5.1.5	Belanja Hibah	1.343.021.047.272,16	956.910.573.080,47	71,25	500.440.835.697,00
5.1.6	Belanja Bantuan Sosial	267.796.756.350,00	233.985.339.700,00	83,57	100.803.394.500,00
5.2	<b>BELANJA MODAL</b>	1.649.106.896.737,98	906.765.961.849,09	54,99	1.241.111.664.922,39
5.2.1	Belanja Modal Tanah	240.479.819.100,00	164.911.553.667,00	68,52	36.602.621.150,00
5.2.2	Belanja Modal Perabotan dan Mesin	363.950.263.880,00	234.412.062.515,66	64,41	299.189.364.238,22
5.2.3	Belanja Modal Gedung dan Bangunan	587.734.750.212,55	228.135.020.955,43	38,82	475.382.537.665,47

NO. URUT	URAIAN	ANGGARAN 2018	REALISASI 2018	(%)	REALISASI 2017
5 . 2 . 4	Belanja Modal Jalan, Trotoar dan Jalur	426.418.861.645,43	266.127.999.815,00	62,88	426.806.712.846,70
5 . 2 . 5	Belanja Modal Aset Tetap Lainnya	30.323.181.900,00	11.179.324.896,00	36,87	3.130.439.022,00
5 . 3	<b>BELANJA TAK TERDUGA</b>	15.000.000.000,00	8.671.149.320,00	57,81	12.187.939.732,00
5 . 3 . 1	Belanja Tak Terduga	15.000.000.000,00	8.671.149.320,00	57,81	12.187.939.732,00
6	<b>TRANSFER</b>	1.423.647.522.754,89	833.697.491.198,33	58,56	951.278.018.441,48
6 . 1	<b>TRANSFER BAGI HASIL PENDAPATAN</b>	745.539.068.227,51	505.025.846.956,65	67,74	493.114.326.842,43
6 . 1 . 1	Transfer Bagi Hasil Pajak Daerah	594.299.885.660,87	369.474.410.821,00	62,17	381.881.453.858,93
6 . 1 . 2	Transfer Bagi Hasil Pendapatan Lainnya	151.239.182.566,64	135.551.436.135,65	89,63	111.232.872.983,50
6 . 2	<b>TRANSFER BANTUAN KEUANGAN</b>	678.108.484.527,38	328.671.644.241,68	48,47	458.163.691.599,05
6 . 2 . 1	Transfer Bantuan Keuangan ke Pemerintah Daerah Lainnya	558.247.466.690,70	237.369.536.405,00	42,52	401.616.375.862,37
6 . 2 . 2	Transfer Bantuan Keuangan ke Desa	118.875.754.100,00	90.316.844.100,00	75,98	55.562.052.000,00
6 . 2 . 3	Transfer Bantuan Keuangan Lainnya	985.263.736,68	985.263.736,68	100,00	985.263.736,68
	<b>SURPLUS / (DEFISIT)</b>	(985.412.694.942,57)	(379.575.101.692,51)	64,84	(474.550.289.578,04)
7	<b>PEMBIAYAAN</b>				
7 . 1	<b>PENERIMAAN PEMBIAYAAN</b>	585.412.694.942,57	600.981.412.235,30	102,66	1.075.636.185.996,97
7 . 1 . 1	Penggunaan SILPA	585.412.694.942,57	600.949.745.581,30	102,65	1.075.352.169.826,97
7 . 1 . 6	Penerimaan Kembali Investasi Non Permaenan Lainnya	0,00	31.666.654,00	0,00	284.016.170,00
	<b>PEMBIAYAAN NETTO</b>	585.412.694.942,57	600.981.412.235,30	102,66	1.075.636.185.996,97
	<b>SISA LEBIH PEMBIAYAAN ANGGARAN (SILPA)</b>	0,00	221.406.310.542,79	635,697,500,00	601.085.896.418,93

MANGUPURA, 29 MEI 2019  
BUPATI BADUNG

I NYOMAN GIRI PRASTA

# Tahun 2019



PEMERINTAH KABUPATEN BADUNG  
**LAPORAN REALISASI ANGGARAN PENDAPATAN DAN BELANJA DAERAH**  
 UNTUK TAHUN YANG BERAKHIR SAMPAI DENGAN 31 DESEMBER 2019 DAN 2018

(Dalam Rupiah)

NO. URUT	URAIAN	CATATAN	ANGGARAN 2019	REALISASI 2019	(%)	REALISASI 2018
4	<b>PENDAPATAN - LRA</b>	5.1.1	<b>6.328.881.287.941,05</b>	<b>5.792.967.591.407,56</b>	<b>91,53</b>	<b>5.420.009.298.379,53</b>
4.1	<b>PENDAPATAN ASLI DAERAH (PAD) - LRA</b>	5.1.1.a	<b>5.312.501.110.743,56</b>	<b>4.835.188.460.096,80</b>	<b>91,02</b>	<b>4.555.716.407.353,28</b>
4.1.1.1	Pendapatan Pajak Daerah - LRA	5.1.1.a.1	4.652.882.190.823,21	4.217.319.393.186,18	90,64	3.872.911.783.138,22
4.1.1.2	Pendapatan Retribusi Daerah - LRA	5.1.1.a.2	186.449.053.042,44	148.048.411.276,38	79,40	135.908.889.529,65
4.1.1.3	Pendapatan Hasil Pengelolaan Kekayaan Daerah yang Dipisahkan - LRA	5.1.1.a.3	237.058.546.477,91	231.890.543.583,13	97,82	238.041.274.082,41
4.1.1.4	Lain-lain PAD Yang Sah - LRA	5.1.1.a.4	236.111.320.400,00	237.930.112.051,11	100,77	308.854.460.603,00
4.2	<b>PENDAPATAN TRANSFER - LRA</b>	5.1.1.b	<b>935.681.977.197,49</b>	<b>888.446.011.310,76</b>	<b>94,95</b>	<b>857.962.891.026,25</b>
4.2.1	Pendapatan Transfer Pemerintah Pusat - LRA	5.1.1.b.1	610.070.331.000,00	568.230.992.821,00	93,14	558.028.882.096,00
4.2.1.1	Bagi Hasil Pajak - LRA	5.1.1.b.1.1	84.391.252.000,00	60.572.396.174,00	71,78	79.158.567.575,00
4.2.1.2	Bagi Hasil Bukan Pajak/Sumber Daya Alam - LRA	5.1.1.b.1.2	983.593.000,00	590.155.800,00	60,00	1.033.918.841,00
4.2.1.3	Dana Alokasi Umum (DAU) - LRA	5.1.1.b.1.3	361.230.411.000,00	361.230.411.000,00	100,00	330.336.650.000,00
4.2.1.4	Dana Alokasi Khusus (DAK) - LRA	5.1.1.b.1.4	163.465.075.000,00	145.838.029.847,00	89,22	147.499.745.680,00
4.2.2	Pendapatan Transfer Pemerintah Pusat - Lainnya - LRA	5.1.1.b.2	127.122.919.000,00	127.122.919.000,00	100,00	123.552.590.000,00
4.2.2.3	Dana Penyesuaian - LRA	5.1.1.b.2.1	127.122.919.000,00	127.122.919.000,00	100,00	123.552.590.000,00
4.2.3	Pendapatan Transfer Pemerintah Daerah Lainnya - LRA	5.1.1.b.3	198.488.727.197,49	193.092.099.489,76	97,28	176.381.418.930,25
4.2.3.1	Pendapatan Bagi Hasil Pajak - LRA	5.1.1.b.3.1	198.488.727.197,49	193.092.099.489,76	97,28	176.381.418.930,25
4.3	<b>LAIN-LAIN PENDAPATAN DAERAH YANG SAH - LRA</b>	5.1.1.c	<b>80.698.200.000,00</b>	<b>69.333.120.000,00</b>	<b>85,92</b>	<b>6.330.000.000,00</b>
4.3.1	Pendapatan Hibah - LRA	5.1.1.c.1	80.698.200.000,00	69.333.120.000,00	85,92	6.330.000.000,00

NO. URUT	URAIAN	CATATAN	ANGGARAN 2019	REALISASI 2019	(%)	REALISASI 2018
5	<b>BELANJA</b>	5.1.2	<b>5.392.006.019.799,60</b>	<b>4.663.810.754.155,87</b>	<b>86,49</b>	<b>4.965.886.908.873,71</b>
5.1	<b>BELANJA OPERASI</b>	5.1.2.1	<b>4.514.443.278.513,55</b>	<b>3.828.736.709.179,40</b>	<b>84,81</b>	<b>4.050.449.797.704,62</b>
5.1.1	Belanja Pegawai	5.1.2.1.a	1.527.023.149.898,20	1.460.522.209.439,45	95,65	1.361.631.023.458,94
5.1.2	Belanja Barang dan Jasa	5.1.2.1.b	1.550.306.624.594,84	1.376.362.059.220,24	88,78	1.502.351.991.435,21
5.1.4	Belanja Subsidi	5.1.2.1.c	11.441.487.840,00	5.167.970.000,00	45,17	5.770.880.000,00
5.1.5	Belanja Hibah	5.1.2.1.d	1.165.681.086.796,51	742.307.570.519,71	63,68	956.910.573.080,47
5.1.6	Belanja Bantuan Sosial	5.1.2.1.e	259.990.929.384,00	244.376.900.000,00	93,99	223.785.329.730,00
5.2	<b>BELANJA MODAL</b>	5.1.2.2	<b>864.186.998.486,05</b>	<b>824.668.015.490,52</b>	<b>95,43</b>	<b>906.765.961.849,09</b>
5.2.1	Belanja Modal Tanah	5.1.2.2.1	17.185.278.000,00	9.685.278.000,00	56,36	164.911.553.667,00
5.2.2	Belanja Modal Peralatan dan Mesin	5.1.2.2.2	133.519.330.469,02	127.094.537.394,48	95,19	234.412.062.515,66
5.2.3	Belanja Modal Gedung dan Bangunan	5.1.2.2.3	560.762.939.401,44	545.850.346.732,76	97,34	228.135.020.955,43
5.2.4	Belanja Modal Jalan, Irigasi dan Jaringan	5.1.2.2.4	131.887.056.978,59	122.353.947.219,60	92,77	268.127.999.815,00
5.2.5	Belanja Modal Aset Tetap Lainnya	5.1.2.2.4	20.832.393.637,00	19.683.906.143,68	94,49	11.179.324.896,00
5.3	<b>BELANJA TAK TERDUGA</b>	5.1.2.3	<b>13.375.742.800,00</b>	<b>10.406.029.485,95</b>	<b>77,80</b>	<b>8.671.149.320,00</b>
5.3.1	Belanja Tak Terduga	5.1.2.3.1	13.375.742.800,00	10.406.029.485,95	77,80	8.671.149.320,00
6	<b>TRANSFER</b>	5.1.2.4	<b>1.156.281.576.684,24</b>	<b>1.069.971.890.427,30</b>	<b>92,54</b>	<b>833.697.491.198,33</b>
6.1	<b>TRANSFER BAGI HASIL PENDAPATAN</b>	5.1.2.4.1	<b>636.446.802.884,62</b>	<b>578.667.917.117,00</b>	<b>90,92</b>	<b>505.025.846.956,65</b>
6.1.1	Transfer Bagi Hasil Pajak Daerah	5.1.2.4.1.1	473.993.243.049,14	438.279.387.944,00	92,47	369.474.410.821,00
6.1.2	Transfer Bagi Hasil Pendapatan Lainnya	5.1.2.4.1.2	162.453.559.835,48	140.388.529.173,00	86,42	135.551.436.135,65
6.2	<b>TRANSFER BANTUAN KEUANGAN</b>	5.1.2.4.2	<b>519.834.775.799,62</b>	<b>491.303.973.310,30</b>	<b>94,51</b>	<b>328.671.644.241,68</b>
6.2.1	Transfer Bantuan Keuangan ke Pemerintah Daerah Lainnya	5.1.2.4.2.a	413.215.528.799,62	412.515.528.799,00	99,83	237.369.636.405,00
6.2.2	Transfer Bantuan Keuangan ke Desa	5.1.2.4.2.b	104.569.247.000,00	77.064.747.000,00	73,70	90.316.844.100,00
6.2.3	Transfer Bantuan Keuangan Lainnya	5.1.2.4.2.c	2.050.000.000,00	1.723.697.511,30	84,08	985.263.736,68
	<b>SURPLUS / (DEFISIT)</b>	5.1.3	<b>-219.406.310.542,79</b>	<b>69.184.946.824,39</b>	<b>-26,98</b>	<b>-379.575.011.692,51</b>

NO. URUT	URAIAN	CATATAN	ANGGARAN 2019	REALISASI 2019	(%)	REALISASI 2018
7	<b>PEMBIAYAAN</b>	5.1.4				
7.1	<b>PENERIMAAN PEMBIAYAAN</b>	5.1.4.a	<b>221.406.310.542,79</b>	<b>221.590.260.536,79</b>	<b>100,08</b>	<b>600.981.412.235,30</b>
7.1.1	Penggunaan SILPA	5.1.4.a.1	221.406.310.542,79	221.406.310.542,79	100,00	600.949.745.581,30
7.1.6	Penerimaan Kembali Investasi Non Permanen Lainnya	5.1.4.a.2	0,00	183.949.994,00	0,00	31.666.654,00
7.2	<b>PENGELUARAN PEMBIAYAAN</b>	5.1.4.b	<b>2.000.000.000,00</b>	<b>2.000.000.000,00</b>	<b>100,00</b>	<b>0,00</b>
7.2.2	Penyertaan Modal/Investasi Pemerintah Daerah	5.1.4.b.1	2.000.000.000,00	2.000.000.000,00	100,00	0,00
	<b>PEMBIAYAAN NETTO</b>	5.1.4.c	<b>219.406.310.542,79</b>	<b>219.590.260.536,79</b>	<b>100,08</b>	<b>600.981.412.235,30</b>
	<b>SISA LEBIH PEMBIAYAAN ANGGARAN (SILPA)</b>	5.1.5	<b>0,00</b>	<b>278.775.207.361,18</b>	<b>-</b>	<b>221.406.310.542,79</b>

MANGUPURA, JUNI 2020  
BUPATI BADUNG

I NYOMAN GIRI PRASTA



**JURUSAN AKUNTANSI**  
**POLITEKNIK NEGERI BALI**

# Tahun 2020



**PEMERINTAH KABUPATEN BADUNG**  
**LAPORAN REALISASI ANGGARAN PENDAPATAN DAN BELANJA DAERAH**  
**UNTUK TAHUN YANG BERAKHIR SAMPAI DENGAN 31 DESEMBER 2020 DAN 2019**

NO.	URAIAN	ANGGARAN 2020	REALISASI 2020	(%)	REALISASI 2019
4	<b>PENDAPATAN - LRA</b>	4.633.547.455.621,99	3.906.162.801.873,79	84,30	5.792.967.591.407,56
4.1	<b>PENDAPATAN ASLI DAERAH (PAD) - LRA</b>	2.701.549.221.693,04	2.116.979.640.281,88	78,36	4.835.188.460.096,80
4.1.1	Pendapatan Pajak Daerah - LRA	2.200.196.693.545,02	1.613.756.252.261,10	73,35	4.217.319.393.186,18
4.1.2	Pendapatan Retribusi Daerah - LRA	84.784.857.162,00	65.061.615.365,10	76,74	148.048.411.276,38
4.1.3	Pendapatan Hasil Pengelolaan Kekayaan Daerah yang Dipisahkan - LRA	246.526.835.894,02	243.081.327.172,33	98,60	231.890.543.583,13
4.1.4	Lain-lain PAD Yang Sah - LRA	170.040.835.092,00	195.080.445.483,35	114,73	237.930.112.051,11
4.2	<b>PENDAPATAN TRANSFER - LRA</b>	907.903.313.928,95	874.764.610.591,91	96,35	888.446.011.310,76
4.2.1	Pendapatan Transfer Pemerintah Pusat - LRA	568.349.154.472,00	567.546.105.116,00	99,86	568.230.992.821,00
4.2.1.1	Bagi Hasil Pajak - LRA	74.212.918.000,00	87.464.671.686,00	117,86	60.572.396.174,00
4.2.1.1.1	Bagi Hasil Bukan Pajak/Sumber Daya Alam - LRA	2.155.257.000,00	1.476.864.119,00	68,52	590.155.800,00
4.2.1.1.2	Dana Alokasi Umum (DAU) - LRA	335.170.598.000,00	330.780.978.000,00	98,69	361.230.411.000,00
4.2.1.1.3	Dana Alokasi Khusus (DAK) - LRA	156.810.381.472,00	147.823.591.311,00	94,27	145.838.029.847,00
4.2.2	Pendapatan Transfer Pemerintah Pusat - Lainnya - LRA	152.072.619.000,00	152.072.619.000,00	100,00	127.122.919.000,00
4.2.2.1	Dana Penyesuaian - LRA	152.072.619.000,00	152.072.619.000,00	100,00	127.122.919.000,00
4.2.3	Pendapatan Transfer Pemerintah Daerah Lainnya - LRA	187.481.540.456,95	155.145.886.475,91	82,75	193.092.099.489,76
4.2.3.1	Pendapatan Bagi Hasil Pajak - LRA	187.481.540.456,95	155.145.886.475,91	82,75	193.092.099.489,76
4.3	<b>LAIN-LAIN PENDAPATAN DAERAH YANG SAH - LRA</b>	1.024.094.920.000,00	914.418.551.000,00	89,29	69.333.120.000,00
4.3.1	Pendapatan Hibah - LRA	1.024.094.920.000,00	914.418.551.000,00	89,29	69.333.120.000,00
5	<b>BELANJA</b>	4.404.643.613.133,24	3.585.992.983.051,33	81,41	4.663.810.754.155,87
5.1	<b>BELANJA OPERASI</b>	3.652.396.882.252,28	3.018.982.835.754,46	82,66	3.828.736.709.179,40
5.1.1	Belanja Pegawai	1.333.254.277.886,36	1.211.799.039.386,40	90,89	1.460.522.209.439,45
5.1.2	Belanja Barang dan Jasa	1.345.793.014.008,09	1.136.861.422.415,75	84,48	1.376.362.059.220,24
5.1.4	Belanja Subsidi	8.433.880.000,00	1.121.800.000,00	13,30	5.167.970.000,00
5.1.5	Belanja Hibah	801.625.710.357,83	618.895.401.832,31	77,21	742.307.570.519,71
5.1.6	Belanja Bantuan Sosial	163.290.000.000,00	50.305.172.120,00	30,81	244.376.900.000,00

5.2	<b>BELANJA MODAL</b>	507.444.327.027,19	452.909.484.793,94	89,25	824.668.015.490,52
5.2.1	Belanja Modal Tanah	46.295.000.000,00	32.157.600.000,00	69,46	9.685.278.000,00
5.2.2	Belanja Modal Peralatan dan Mesin	174.328.519.658,39	146.640.489.776,12	84,12	127.094.537.394,48
5.2.3	Belanja Modal Gedung dan Bangunan	247.923.870.236,30	246.151.786.184,34	99,29	545.850.346.732,76
5.2.4	Belanja Modal Jalan, Irigasi dan Jaringan	28.590.295.129,50	18.852.009.180,48	65,94	122.353.947.219,60
5.2.5	Belanja Modal Aset Tetap Lainnya	10.306.642.003,00	9.107.599.653,00	88,37	19.683.906.143,68
5.3	<b>BELANJA TAK TERDUGA</b>	244.802.403.853,77	114.100.662.502,93	46,61	10.406.029.485,95
5.3.1	Belanja Tak Terduga	244.802.403.853,77	114.100.662.502,93	46,61	10.406.029.485,95
6	<b>TRANSFER</b>	388.748.171.574,44	291.410.484.092,00	74,96	1.069.971.890.427,30
6.1	<b>TRANSFER BAGI HASIL PENDAPATAN</b>	321.020.147.046,70	234.503.321.092,00	73,05	578.667.917.117,00
6.1.1	Transfer Bagi Hasil Pajak Daerah	220.019.669.355,00	159.108.049.310,00	72,32	438.279.387.944,00
6.1.2	Transfer Bagi Hasil Pendapatan Lainnya	101.000.477.691,70	75.395.271.782,00	74,65	140.388.529.173,00
6.2	<b>TRANSFER BANTUAN KEUANGAN</b>	67.728.024.527,74	56.907.163.000,00	84,02	491.303.973.310,30
6.2.1	Transfer Bantuan Keuangan ke Pemerintah Daerah Lainnya	10.655.861.527,74	0,00	0,00	412.515.528.799,00
6.2.2	Transfer Bantuan Keuangan ke Desa	57.072.163.000,00	56.907.163.000,00	99,71	77.064.747.000,00
6.2.3	Transfer Bantuan Keuangan Lainnya	0,00	0,00	0,00	1.723.697.511,30
	<b>SURPLUS / (DEFISIT)</b>	(159.844.329.085,69)	28.759.334.730,46	(17,99)	59.184.946.824,39
7	<b>PEMBIAYAAN</b>				
7.1	<b>PENERIMAAN PEMBIAYAAN</b>	278.775.207.361,18	279.401.874.053,18	100,22	221.590.260.536,79
7.1.1	Penggunaan SILPA	278.775.207.361,18	278.775.207.361,18	100,00	221.406.310.542,79
7.1.6	Penerimaan Kembali Investasi Non Permanen Lainnya	0,00	126.666.692,00	0,00	183.949.994,00
7.1.9	Penerimaan Kembali Penyertaan Modal	0,00	500.000.000,00	0,00	0,00
7.2	<b>PENGELUARAN PEMBIAYAAN</b>	0,00	0,00	0,00	2.000.000.000,00
7.2.2	Penyertaan Modal/Investasi Pemerintah Daerah	0,00	0,00	0,00	2.000.000.000,00
	<b>PEMBIAYAAN NETTO</b>	278.775.207.361,18	279.401.874.053,18	100,22	219.590.260.536,79
	<b>SISA LEBIH PEMBIAYAAN ANGGARAN (SILPA)</b>	118.930.878.275,49	308.161.208.783,64	259,11	278.775.207.361,18

Mangupura, 27 Agustus 2021  
**BUPATI BADUNG**

TTD

**I NYOMAN GIRI PRASTA**

Tahun 2021



PEMERINTAH KABUPATEN BADUNG  
**LAPORAN REALISASI ANGGARAN PENDAPATAN DAN BELANJA DAERAH**  
 UNTUK TAHUN YANG BERAKHIR SAMPAI DENGAN 31 DESEMBER 2021 DAN 2020

NO. URUT	URAIAN	ANGGARAN 2021	REALISASI 2021	(%)	REALISASI 2020
<b>4</b>	<b>PENDAPATAN</b>	<b>2.960.242.418.923,00</b>	<b>2.708.124.519.192,96</b>	<b>91,48</b>	<b>3.906.162.801.873,79</b>
4.1	<b>PENDAPATAN ASLI DAERAH (PAD)</b>	<b>1.972.103.054.321,00</b>	<b>1.750.345.226.107,68</b>	<b>88,76</b>	<b>2.116.979.640.281,88</b>
4.1.1	Pendapatan Pajak Daerah	1.551.126.373.370,00	1.278.719.795.701,97	82,44	1.613.756.252.261,10
4.1.2	Pendapatan Retribusi Daerah	32.798.675.000,00	41.976.477.313,00	127,98	65.061.615.365,10
4.1.3	Pendapatan Hasil Pengelolaan Kekayaan Daerah yang Dipisahkan	207.068.232.154,00	206.671.087.412,02	99,81	243.081.327.172,33
4.1.4	Lain-lain PAD Yang Sah	181.109.773.797,00	222.977.865.680,69	123,12	195.080.445.483,35
4.2	<b>PENDAPATAN TRANSFER</b>	<b>903.634.834.602,00</b>	<b>866.887.036.895,25</b>	<b>95,93</b>	<b>874.764.610.591,91</b>
4.2.1	Pendapatan Transfer Pemerintah Pusat	747.084.863.000,00	740.422.181.870,00	99,11	567.546.105.116,00
4.2.1.1	Dana Perimbangan	584.430.532.000,00	577.767.850.870,00	98,86	0,00
4.2.1.2	Dana Insentif Daerah (DID)	104.167.785.000,00	104.167.785.000,00	100,00	0,00
4.2.1.5	Dana Desa	58.486.546.000,00	58.486.546.000,00	100,00	0,00
4.2.1.6	Bagi Hasil Pajak	0,00	0,00	0,00	87.464.671.686,00
4.2.1.7	Bagi Hasil Bukan Pajak/Sumber Daya Alam -	0,00	0,00	0,00	1.476.864.119,00
4.2.1.8	Dana Alokasi Umum (DAU)	0,00	0,00	0,00	330.780.978.000,00
4.2.1.9	Dana Alokasi Khusus (DAK)	0,00	0,00	0,00	147.823.591.311,00
4.2.2	Pendapatan Transfer Antar Daerah	156.549.971.602,00	126.464.855.025,25	80,78	155.145.886.475,91
4.2.2.1	Pendapatan Bagi Hasil Pajak	155.024.971.602,00	125.464.855.025,25	80,93	155.145.886.475,91
4.2.2.2	Bantuan Keuangan	1.525.000.000,00	1.000.000.000,00	65,57	0,00
4.2.3	Pendapatan Transfer Pemerintah Pusat Lainnya	0,00	0,00	0,00	152.072.619.000,00
4.2.3.1	Dana Penyesuaian	0,00	0,00	0,00	152.072.619.000,00
4.3	<b>LAIN-LAIN PENDAPATAN DAERAH YANG SAH</b>	<b>84.504.530.000,00</b>	<b>90.892.256.190,03</b>	<b>107,56</b>	<b>914.418.551.000,00</b>
4.3.1	Pendapatan Hibah	0,00	203.460.924,00	0,00	914.418.551.000,00
4.3.3	Lain-lain Pendapatan Sesuai dengan Ketentuan Peraturan	84.504.530.000,00	90.688.795.266,03	107,32	0,00
<b>5</b>	<b>BELANJA</b>	<b>3.268.403.627.706,00</b>	<b>2.810.667.656.353,20</b>	<b>86,00</b>	<b>3.877.403.467.143,33</b>
5.1	<b>BELANJA OPERASI</b>	<b>2.550.252.078.870,00</b>	<b>2.169.432.919.549,48</b>	<b>85,07</b>	<b>3.018.982.835.754,46</b>
5.1.1	Belanja Pegawai	1.203.839.378.357,00	1.100.336.057.327,00	91,40	1.211.799.039.386,40
5.1.2	Belanja Barang dan Jasa	1.133.241.817.742,00	892.547.228.915,17	78,76	1.136.861.422.415,75
5.1.4	Belanja Subsidi	88.000.000,00	16.000.000,00	18,18	1.121.800.000,00
5.1.5	Belanja Hibah	185.848.882.771,00	176.533.633.307,31	94,99	618.895.401.832,31
5.1.6	Belanja Bantuan Sosial	27.234.000.000,00	0,00	0,00	50.305.172.120,00
5.2	<b>BELANJA MODAL</b>	<b>158.956.876.514,00</b>	<b>133.501.454.492,45</b>	<b>83,99</b>	<b>452.909.484.793,94</b>
5.2.1	Belanja Modal Tanah	0,00	0,00	0,00	32.157.600.000,00
5.2.2	Belanja Modal Peralatan dan Mesin	110.986.069.897,00	90.679.768.772,00	81,70	146.640.489.776,12
5.2.3	Belanja Modal Gedung dan Bangunan	33.648.916.277,00	32.744.850.639,35	97,31	246.151.786.184,34
5.2.4	Belanja Modal Jalan, Irigasi dan Jaringan	13.753.357.840,00	9.527.441.061,40	69,27	18.852.009.180,48
5.2.5	Belanja Modal Aset Tetap Lainnya	568.532.500,00	549.394.019,70	96,63	9.107.599.653,00
5.3	<b>BELANJA TAK TERDUGA</b>	<b>294.566.533.858,00</b>	<b>280.264.299.890,27</b>	<b>95,14</b>	<b>114.100.662.502,93</b>
5.3.1	Belanja Tak Terduga	294.566.533.858,00	280.264.299.890,27	95,14	114.100.662.502,93
5.4	<b>BELANJA TRANSFER</b>	<b>264.628.138.464,00</b>	<b>227.468.982.421,00</b>	<b>85,96</b>	<b>291.410.484.092,00</b>
5.4.1	Belanja Bagi Hasil	164.731.305.037,00	129.858.258.300,00	78,83	0,00
5.4.2	Belanja Bantuan Keuangan	99.896.833.427,00	97.610.724.121,00	97,71	0,00
5.4.3	Transfer Bagi Hasil Pendapatan	0,00	0,00	0,00	234.503.321.092,00
5.4.4	Transfer Bantuan Keuangan	0,00	0,00	0,00	56.907.163.000,00
	<b>SURPLUS / (DEFISIT)</b>	<b>(308.161.208.783,00)</b>	<b>(102.543.137.160,24)</b>	<b>33,28</b>	<b>28.759.334.730,46</b>
<b>6</b>	<b>PEMBIAYAAN DAERAH</b>				
6.1	<b>PENERIMAAN PEMBIAYAAN</b>	<b>308.161.208.783,00</b>	<b>308.167.875.451,64</b>	<b>100,00</b>	<b>279.401.874.053,18</b>
6.1.1	Sisa Lebih Perhitungan Anggaran Tahun Sebelumnya	308.161.208.783,00	308.161.208.783,64	100,00	278.775.207.361,18
6.1.5	Penerimaan Kembali Pemberian Pinjaman Daerah	0,00	6.666.668,00	0,00	626.666.692,00
	<b>PEMBIAYAAN NETTO</b>	<b>308.161.208.783,00</b>	<b>308.167.875.451,64</b>	<b>100,00</b>	<b>279.401.874.053,18</b>
	<b>SISA LEBIH PEMBIAYAAN ANGGARAN (SILPA)</b>	<b>0,00</b>	<b>205.624.738.291,40</b>	<b>0,00</b>	<b>308.161.208.783,64</b>

BUPATI BADUNG

I NYOMAN GIRI PRASTA

# Lampiran 6 Laporan Bulanan Realisasi Penerimaan Pendapatan Daerah Kabupaten Badung Tahun Anggaran 2018-2021

Tahun 2018

## LAPORAN BULANAN REALISASI PENERIMAAN PENDAPATAN DAERAH KAB. BADUNG TAHUN ANGGARAN 2018 PERIODE BULAN DESEMBER 2018

KODE ANGGARAN	JENIS PENERIMAAN	TARGET INDIK APD 2018	TARGET PERUBAHAN	TARGET RATA-RATA PER BLN	NAMA INSTANSI/DINAS/BAGIAN	PENERIMAAN SID NOPEMBER	PENERIMAAN DESEMBER	PENERIMAAN SID DESEMBER	LEBIH (KURANG)	PERSEN %
4.	<b>PENDAPATAN</b>	6.567.483.803,337.47	7.569.888.372,699.63	630.822.884,391.64						
4.1.	<b>PENDAPATAN ASLI DAERAH</b>	5.700.510.789,575.06	6.687.338.930,260.86	557.279.912,521.74						
4.1.1.	<b>PENDAPATAN PAJAK DAERAH</b>	4.989.883.806,860.84	5.942.988.836,686.63	495.249.804,717.39						
4.1.1.01.	PAJAK HOTEL	2.810.692.659,820.55	3.412.602.820,507.34	284.375.235,842.28	BAPENDA	1.087.740,526,468.52	77.620,735,483.23	1.165.361,261,961.75	(1.272.000,587,417.62)	62.73
4.1.1.01.02	Hote Bintang Lima					245.499,057,761.59	19.966,355,472.79	265.425,413,234.38		
4.1.1.01.03	Hote Bintang Empat					167.517,345,549.90	12.711,149,318.78	180.228,494,868.68		
4.1.1.01.04	Hote Bintang Tiga					46.581,207,417.81	3.579,185,798.80	50.160,393,216.61		
4.1.1.01.05	Hote Bintang Dua					99.555,609.00	4,727,577.00	104,313,386.00		
4.1.1.01.06	Hote Bintang Satu					445.250,536,477.23	33.931,619,945.07	479,222,356,422.30		
4.1.1.01.18	Hote Non Bintang					87.540,949,474.34	8.268,077,441.03	95.809,026,915.37	(6.654,780,348.86)	93.51
4.1.1.01.19	Pulang Pajak Hotel									
	<b>Jumlah</b>	2.813,146,567,081.80	3,514,966,627,765.99	292,913,885,647.38		2,080,229,259,958.38	156,082,051,046.70	2,236,311,360,005.09	(16,654,780,348.86)	63.62
4.1.1.02	PAJAK RESTORAN	579,083,731,320.87	579,083,731,320.87	48,256,977,610.07	BAPENDA	489,810,716,812.01	45,308,237,735.96	535,118,954,547.97	(19,782,180,210.00)	96.58
4.1.1.02.01	Restoran					14,893,481,257.22	1,628,487,717.70	16,521,969,974.92		
4.1.1.02.02	Rumah Makan					7,056,058,688.98	594,558,869.00	7,650,617,557.98		
4.1.1.02.07	Bar					60,481,242,358.05	4,673,837,540.62	65,155,079,898.67	(1,482,974,807.39)	97.77
4.1.1.02.08	Pulang Pajak Restoran									
	<b>Jumlah</b>	645,721,786,026.93	645,721,786,026.93	53,810,448,835.58		572,251,509,116.26	52,205,121,893.28	624,456,631,009.54	(1,482,974,807.39)	96.71
4.1.1.03	PAJAK HIBURAN	67,161,726,507.93	67,161,726,507.93	5,596,810,542.33	BAPENDA	5,533,424,342.50	639,625,144.00	6,193,049,486.50	8,032,686,680.54	111.96
4.1.1.03.21	PAJAK HIBURAN					10,580,832,608.50	6,650,212,248.40	17,241,044,856.90		
4.1.1.03.01	Tontonan Film/Bioskop					6,252,438,944.15	587,528,942.63	6,839,967,886.78		
4.1.1.03.02	Pegelaran Kesenian Musik Tavi Busana					13,810,966.00	2,266,880.00	16,077,846.00		
4.1.1.03.07	Kanako					16,538,228,561.61	1,840,893,310.46	18,379,121,872.07		
4.1.1.03.10	Pernaman Blyar					2,937,447,747.28	266,577,645.38	3,204,025,392.66		
4.1.1.03.15	Pernaman Kelengkapan					21,214,936,917.97	2,106,399,729.59	23,321,336,647.56		
4.1.1.03.16	Panti Pijat/Refleksi					7,091,400.00	1,913,165.00	9,004,565.00	(8,596,946,135.44)	0.11
4.1.1.03.17	Ikend Ulap/Spa					4,799,830,122.75	325,444,570.88	5,085,274,693.63		
4.1.1.03.22	Agrowisata					67,859,041,610.76	12,432,860,536.34	80,298,902,447.10	(8,595,946,135.44)	105.02
4.1.1.03.20	Pulang Pajak Hiburan									
	<b>Jumlah</b>	75,727,677,208.37	75,727,677,208.37	6,310,639,767.36		67,859,041,610.76	12,432,860,536.34	80,298,902,447.10	(8,595,946,135.44)	105.02
4.1.1.04	PAJAK REKLAME	14,000,000,000.00	14,000,000,000.00	1,166,666,666.67	BAPENDA	499,421,438.00	2,557,565.00	492,979,003.00	(11,660,136,871.00)	16.71
4.1.1.04.01	Reklame Papan/Billboard/Videocon/Megatron					571,659,616.00	-	571,659,616.00		
4.1.1.04.02	Reklame Kapal					40,903,200.00	-	40,903,200.00		
4.1.1.04.05	Reklame Balok					1,184,853,881.00	49,427,629.00	1,234,311,310.00		
4.1.1.04.11	Reklame Papan Cahaya									
	<b>Jumlah</b>	14,000,000,000.00	14,000,000,000.00	1,166,666,666.67		2,287,878,135.00	51,984,994.00	2,339,863,129.00	(11,660,136,871.00)	16.71



KODE ANGGARAN	JENIS PENERIMAAN	TARGET INDIK APBD 2018	TARGET PERUBAHAN	TARGET RATA-RATA PER BUN	NAMA INSTANSI DINAS/BAGIAN	PENERIMAAN S/D NOPEMBER	PENERIMAAN DESEMBER	PENERIMAAN S/D DESEMBER	LEBIH (KURANG)	PERSEN %
4.1.1.05.	PAJAK PENERANGAN JALAN									
4.1.1.05.01.	Pajak Penerangan Jalan Pelanggan PLN	200.000.000.000.00	200.000.000.000.00	16.666.666.666.67	BAPENDA	124.911.005.049.00	12.612.787.706.00	137.523.792.755.00	(62.476.207.245.00)	68.76
	Jumlah	200.000.000.000.00	200.000.000.000.00	16.666.666.666.67		124.911.005.049.00	12.612.787.706.00	137.523.792.755.00	(62.476.207.245.00)	68.76
4.1.1.06.	PAJAK MINERAL BUKAN LOGAM DAN BATUAN									
4.1.1.06.04.	Batu Kapur	150.000.000.000.00	150.000.000.000.00	12.500.000.000.00	BAPENDA	14.643.750.000.00	3.266.250.000.00	17.910.000.000.00	(132.090.000.000.00)	11.94
4.1.1.06.09.	Tanah Timbun					18.247.000.000.00	-	18.247.000.000.00	18.247.000.000.00	
4.1.1.06.41.	Plutang Pajak Mineral bukan Logam dan Batuan					4.710.000.000.00	-	4.710.000.000.00	4.710.000.000.00	
	Jumlah	150.000.000.000.00	150.000.000.000.00	12.500.000.000.00		37.600.750.000.00	3.266.250.000.00	40.867.000.000.00	(132.090.000.000.00)	27.24
4.1.1.07.	PAJAK PARKIR									
4.1.1.07.01.	Pajak Parkir	27.638.469.429.74	27.638.469.429.74	2.303.205.785.81	BAPENDA	22.652.914.917.00	2.021.816.768.00	24.674.731.685.00	(2.963.737.744.74)	89.28
4.1.1.07.02.	Plutang Parkir					25.953.250.000.00	4.173.750.000.00	30.127.000.000.00	30.127.000.000.00	
	Jumlah	27.638.469.429.74	27.638.469.429.74	2.303.205.785.81		22.678.868.167.00	2.025.990.518.00	24.704.858.685.00	(2.963.737.744.74)	89.39
4.1.1.11.	PAJAK AIR TANAH									
4.1.1.11.01.	Pajak Air Tanah	88.499.206.514.00	88.499.206.514.00	7.374.933.876.17	BAPENDA	57.919.907.663.74	5.582.962.898.50	63.502.870.562.24	(24.996.335.951.76)	71.76
	Jumlah	88.499.206.514.00	88.499.206.514.00	7.374.933.876.17		57.919.907.663.74	5.582.962.898.50	63.502.870.562.24	(24.996.335.951.76)	71.76
4.1.1.12.	PAJAK BUMI DAN BANGUNAN									
4.1.1.12.01.	Pajak Bumi dan Bangunan	375.000.000.000.00	375.000.000.000.00	31.250.000.000.00	BAPENDA	124.409.335.318.25	81.158.983.008.00	205.568.318.326.25	(169.431.681.673.75)	54.82
	Jumlah	375.000.000.000.00	375.000.000.000.00	31.250.000.000.00		124.409.335.318.25	81.158.983.008.00	205.568.318.326.25	(169.431.681.673.75)	54.82
4.1.1.13.	BEA PEROLEHAN HAK ATAS TANAH DAN BANGUNAN									
4.1.1.13.01.	Bea Perolehan Hak Atas Tanah dan Bangunan (BPHTB)	650.000.000.000.00	1.001.295.089.661.00	83.441.257.471.75	BAPENDA	420.101.983.451.05	78.358.087.517.95	498.460.070.969.00	(502.835.018.692.00)	49.78
	Jumlah	650.000.000.000.00	1.001.295.089.661.00	83.441.257.471.75		420.101.983.451.05	78.358.087.517.95	498.460.070.969.00	(502.835.018.692.00)	49.78
	<b>JUMLAH POS 4.1.1.</b>	<b>4.989.883.806.260.84</b>	<b>5.942.998.856.608.63</b>	<b>495.249.904.717.39</b>		<b>3.472.685.339.219.45</b>	<b>400.512.096.668.77</b>	<b>3.873.197.434.888.22</b>	<b>(791.189.909.466.96)</b>	<b>65.17</b>

YAD



KODE ANGGARAN	JENIS PENERIMAAN	TARGET INDIK APBD 2018	TARGET PERUBAHAN	TARGET RATA-RATA PER BIN	NAMA INSTANSI DINAS/BAGIAN	PENERIMAAN SID NOPEMBER	PENERIMAAN DESEMBER	PENERIMAAN SID DESEMBER	LEBIH (KURANG)	PERSEN %
4.1.2.	<b>RETRIBUSI DAERAH</b>									
4.1.2.01.	RETRIBUSI JASA UMUM									
4.1.2.01.01.	RETRIBUSI PELAYANAN KESEHATAN									
4.1.2.01.01	Retribusi Pelayanan Kesehatan	7.952.598.000,00	2.257.795.000,00	188.149.583,33	KESEHATAN	1.535.042.013,01	140.631.300,00	1.675.673.313,01	(82.121.686,99)	74,22
4.1.2.01.19	Retribusi Pelayanan Parkir Di Tepi Jalan Umum	1.154.400.000,00	1.154.400.000,00	96.200.000,00	PERHUBUNGAN	1.151.624.500,00	124.731.000,00	1.276.355.500,00	121.955.500,00	110,56
4.1.2.01.34	Retribusi Pelayanan Pemeriksaan dan atau Pengujian Alat Pemadam Kebakaran	165.277.600,00	560.500.000,00	45.875.000,00	PEMADAM	1.011.869.500,00	37.202.500,00	1.049.072.000,00	468.512.000,00	190,56
4.1.2.01.45	Retribusi Pengujian Kendaraan Bermotor	1.355.906.000,00	1.355.906.000,00	112.992.166,67	PERHUBUNGAN	1.035.972.500,00	75.558.000,00	1.111.530.500,00	(244.375.500,00)	81,98
	Jumlah	10.628.181.600,00	5.318.601.000,00	443.216.750,00		4.734.448.513,01	378.122.800,00	5.112.571.313,01	(206.029.886,99)	96,13
4.1.2.02	Retribusi Jasa Usaha									
4.1.2.02.01	Retribusi Pemakaian Keayaan Daerah	164.500.000,00	164.500.000,00	13.708.333,33	PU	114.525.000,00	14.090.000,00	128.615.000,00	(55.885.000,00)	78,19
4.1.2.02.16	Retribusi Tempat Khusus Parkir	909.360.000,00	909.360.000,00	75.760.000,00	PERHUBUNGAN	910.152.500,00	103.405.000,00	1.013.558.500,00	104.198.500,00	111,46
4.1.2.02.21	Retribusi Tempat Rekreasi dan Olahraga	75.000.000,00	75.000.000,00	6.250.000,00	PENDIDIKAN	167.797.500,00	12.272.500,00	180.070.000,00	105.070.000,00	240,09
4.1.2.02.22	Retribusi Tempat Rekreasi	95.000.000,00	100.000.000,00	8.333.333,33	DIPARDA	85.823.225.000,00	7.274.629.500,00	93.097.854.500,00	(6.502.145.500,00)	93,10
4.1.2.02.31	Retribusi Terminal	246.000.000,00	246.000.000,00	20.500.000,00	PERHUBUNGAN	213.015.000,00	-	213.015.000,00	213.015.000,00	86,58
4.1.2.02.33	Retribusi Rumah Potong Hewan	246.000.000,00	246.000.000,00	20.500.000,00	PETERNAKAN	46.958.750,00	21.161.250,00	68.120.000,00	(177.880.000,00)	27,69
	Jumlah	96.394.860.000,00	101.394.860.000,00	8.449.571.666,67		87.275.673.750,00	7.425.559.250,00	94.701.233.000,00	(6.693.627.000,00)	93,40
4.1.2.03	Retribusi Perincian Tertentu									
4.1.2.03.01	Retribusi Izin Mendirikan Bangunan	35.000.000.000,00	35.000.000.000,00	2.916.666.666,67	PENANAMAN MODAL	23.316.959.942,86	746.125.570,30	24.065.085.513,16	(10.834.914.486,84)	68,76
4.1.2.03.02	Retribusi Izin Tempat Penyajian Minuman Beralkohol	150.000.000,00	150.000.000,00	12.500.000,00	PENANAMAN MODAL	220.000.000,00	25.000.000,00	245.000.000,00	95.000.000,00	163,33
4.1.2.03.13	Retribusi Izin Gangguan/Keramaian	1.000.000.000,00	1.000.000.000,00	83.333.333,33	PENANAMAN MODAL	-	-	-	(1.000.000.000,00)	-
4.1.2.03.14	Retribusi Ijin Mempertijakan Tenaga Kerja Asing (IMTA)	7.924.800.000,00	9.992.800.000,00	829.400.000,00	SOSWAKER	11.122.112.700,00	657.690.000,00	11.779.802.700,00	1.627.002.700,00	118,36
	Jumlah	44.074.800.000,00	46.102.800.000,00	3.841.900.000,00		34.651.072.642,86	1.428.815.570,30	36.089.888.213,16	(10.012.911.766,84)	78,26
	Jumlah Pos 4.1.2.	151.097.841.600,00	152.816.251.000,00	12.734.688.416,67		126.671.194.905,87	9.232.497.620,30	135.903.692.526,17	(16.912.568.473,83)	88,93
4.1.3.	<b>HASIL PENGELOLAAN KEKAYAAN DAERAH YANG DIPISARKAN</b>									
4.1.3	<b>HASIL PENGELOLAAN KEKAYAAN DAERAH YANG DIPISARKAN</b>									
4.1.3.01.	BAGIAN LABA ATAS PENYERTAAN MODAL PADA PERUSAHAAN MILIK DAERAH / BUMD									
4.1.3.01.01.	DIVIDEN PT. BPD BALI	223.252.232.087,00	223.252.232.087,00	18.604.352.673,92	BPD	217.789.573.224,31	-	217.789.573.224,31	(5.462.658.862,69)	97,55
4.1.3.01.02.	PERUSAHAAN DAERAH AIR MINUM	21.813.373.218,28	21.813.373.218,28	1.817.781.101,52	PDAM	19.762.572.879,00	-	19.762.572.879,00	(2.050.800.339,28)	90,60
4.1.3.01.03.	PERUSAHAAN DAERAH PASAR	318.079.397,83	318.904.673,54	26.575.389,46	PD PASAR	337.166.806,10	-	337.166.806,10	18.262.132,56	105,73
4.1.3.01.04	DEVIDEN PT. JAWKRIDA BALI MANDARA	33.382.758,00	33.382.758,00	2.761.896,50	JAWKRIDA	38.779.045,00	-	38.779.045,00	5.396.287,00	116,16
	Jumlah	245.417.067.461,11	245.417.892.736,82	20.451.491.061,40		237.928.091.954,41	-	237.928.091.954,41	(7.489.000.782,41)	96,95

KODE ANGGARAN	JENIS PENERIMAAN	TARGET INDIK APBD 2018	TARGET PERUBAHAN	TARGET RATA-RATA PER BLN	NAMA INSTANSI DINAS/BAGIAN	PENERIMAAN S/D NOPEMBER	PENERIMAAN DESEMBER	PENERIMAAN S/D DESEMBER	LEBIH (KURANG)	PERSEN %
4.1.3.04.01	KOPERASI BINA SEJAHTERA	116.649.253,11	115.928.915,41	9.660.742,95	KBS	113.182.128,00	-	113.182.128,00	(2.746.787,41)	97,63
	Jumlah	116.649.253,11	115.928.915,41	9.660.742,95		113.182.128,00	-	113.182.128,00	(2.746.787,41)	97,63
4.1.4.	<b>JUMLAH POS 4.1.3.</b>	<b>245.333.716.714,22</b>	<b>245.333.821.652,23</b>	<b>20.461.151.804,35</b>		<b>238.041.274.082,41</b>	-	<b>238.041.274.082,41</b>	<b>(7.492.547.599,82)</b>	<b>96,95</b>
	<b>LAIN-LAIN PENDAPATAN ASLI DAERAH YANG SAH</b>									
4.1.4.01.	HASIL PENJUALAN ASET DAERAH YANG TIDAK DIPISAHKAN	7.125.000,00	7.125.000,00	593.750,00	PU	5.111.000,00	2.698.000,00	7.809.000,00	684.000,00	109,60
4.1.4.01.07.	Penjualan Drum Bekas	7.125.000,00	7.125.000,00	593.750,00		5.111.000,00	2.698.000,00	7.809.000,00	684.000,00	109,60
	Jumlah	7.125.000,00	7.125.000,00	593.750,00		5.111.000,00	2.698.000,00	7.809.000,00	684.000,00	109,60
4.1.4.02.	PENERIMAAN JASA GIRO	50.000.000.000,00	50.000.000.000,00	4.166.666.666,67	BPKAD	9.919.599.946,94	574.929.088,17	10.494.529.035,11	(39.505.470.964,89)	20,99
4.1.4.02.01.	Jasa Giro Kas Daerah	50.000.000.000,00	50.000.000.000,00	4.166.666.666,67	BPKAD	9.919.599.946,94	574.929.088,17	10.494.529.035,11	(39.505.470.964,89)	20,99
4.1.4.02.02.	Jasa Giro Pemegang Kas	750.000.000,00	750.000.000,00	62.500.000,00	BPKAD	402.031.882,88	34.659.284,91	436.691.167,79	(313.308.832,21)	58,23
4.1.4.02.05.	Jasa Giro JKSM	16.000.000,00	16.000.000,00	1.333.333,33	KESEHATAN	694.136,48	(458.545,01)	235.591,47	(15.764.408,53)	1,47
4.1.4.02.06.	Jasa Giro JKN	16.000.000,00	16.000.000,00	1.333.333,33		70.220.362,83	2.447.838,17	72.668.201,00	72.668.201,00	
	Jumlah	50.766.000.000,00	50.766.000.000,00	4.230.500.000,00		10.392.546.329,13	611.577.666,24	11.004.123.995,37	(39.761.876.004,63)	21,68
4.1.4.03.	PENERIMAAN BUNGA DEPOSITO	15.000.000.000,00	15.000.000.000,00	1.250.000.000,00	BPKAAD	8.585.000.000,06	774.333.333,34	9.359.333.333,40	(5.640.666.666,60)	62,40
4.1.4.03.01.	Rekening Deposito Penda BPD	15.000.000.000,00	15.000.000.000,00	1.250.000.000,00		8.585.000.000,06	774.333.333,34	9.359.333.333,40	(5.640.666.666,60)	62,40
	Jumlah	15.000.000.000,00	15.000.000.000,00	1.250.000.000,00		8.585.000.000,06	774.333.333,34	9.359.333.333,40	(5.640.666.666,60)	62,40
4.1.4.06.	PENDAPATAN DENDA ATAS KETERLAMBATAN PELAKSANAAN PEKERJAAN	400.000.000,00	400.000.000,00	33.333.333,33		6.083.242.787,68	396.533.902,92	6.478.776.690,60	6.078.776.690,60	1.619,68
4.1.4.06.13	Pendapatan Denda Keterlambatan Pelaksanaan Pekerjaan	400.000.000,00	400.000.000,00	33.333.333,33		6.083.242.787,68	396.533.902,92	6.478.776.690,60	6.078.776.690,60	1.619,68
	Jumlah	400.000.000,00	400.000.000,00	33.333.333,33		6.083.242.787,68	396.533.902,92	6.478.776.690,60	6.078.776.690,60	1.619,68

YAD

KODE ANGGARAN	JENIS PENERIMAAN	TARGET INDIK APBD 2018	TARGET PERUBAHAN	TARGET RATA-RATA PER BLN	NAMA INSTANSI DINAS/BAGIAN	PENERIMAAN S/D NOPEMBER	PENERIMAAN DESEMBER	PENERIMAAN S/D DESEMBER	LEBIH (KURANG)	PERSEN %
4.1.4.07.	PENDAPATAN DENDA PAJAK									
4.1.4.07.13	Pendapatan Denda Pajak	45.000.000.000	45.000.000.000	3.750.000.000.000	BAPENDA	7.370.825.717.12	789.075.119.09	8.159.900.836.21	(16.829.326.472.12)	62.60
4.1.4.07.01	Pendapatan Denda Pajak Hotel					8.097.408.727.49	627.693.739.79	8.725.102.467.28		
4.1.4.07.02	Pendapatan Denda Pajak Restoran					319.911.213.43	20.420.468.16	340.331.681.59		
4.1.4.07.03	Pendapatan Denda Pajak Hiburan					3.087.942.34	-	3.087.942.34		
4.1.4.07.04	Pendapatan Denda Pajak Reklame					686.400.00	-	686.400.00		
4.1.4.07.05	Pendapatan Denda Pajak Galian Golongan C					5.248.361.98	-	5.248.361.98		
4.1.4.07.06	Pendapatan Denda Pajak Parkir					648.644.924.63	52.172.117.85	700.817.042.48		
4.1.4.07.07	Pendapatan Denda Pajak PAT					9.491.913.899.00	736.084.697.00	10.227.998.596.00		
4.1.4.07.08	Pendapatan Denda Pajak PBB B2					7.500.000.00	-	7.500.000.00		
4.1.4.07.09	Pendapatan Denda Pajak BPHTB					25.945.277.185.99	2.225.446.341.89	28.170.673.527.88	(16.829.326.472.12)	62.60
Jumlah		45.000.000.000	45.000.000.000	3.750.000.000.000						
4.1.4.8	PENDAPATAN DENDA RETRIBUSI PENGUJIAN BERMOTOR									
4.1.4.08.07	Pendapatan Denda Retribusi Pengujian Bermotor	20.000.000.000	20.000.000.000	1.666.666.67	PERHUBUNGAN	32.745.730.00	3.482.090.00	36.227.820.00	16.227.820.00	181.14
Jumlah		20.000.000.000	20.000.000.000	1.666.666.67						
4.1.4.08.08	Pendapatan Denda Retribusi Pemadam Kebakaran				PEMADAM	3.213.900.00	-	3.213.900.00	3.213.900.00	-
Jumlah		-	-	-						
4.1.4.08.26	Pendapatan Denda Retribusi Ijin Mendirikan Bangunan	25.000.000.000	25.000.000.000	2.083.333.33	PENANAMAN MODAL	27.768.364.76	757.417.40	28.525.782.16	3.525.782.16	114.10
Jumlah		25.000.000.000	25.000.000.000	2.083.333.33						
4.1.4.10.	PENDAPATAN DARI PENGEMBALIAN									
4.1.4.10.01.	Pendapatan Dari Pengembalian Pajak Penghasilan Pasal 21	50.000.000.000	50.000.000.000	4.166.666.67		1.361.902.607.00	29.690.035.00	1.411.592.642.00	1.411.592.642.00	-
4.1.4.10.03.	Pendapatan Dari Pengembalian Kelebihan Pembayaran Gaji dan Tunjangan					1.324.012.226.00	34.653.516.00	1.358.665.742.00	1.358.665.742.00	-
4.1.4.10.04.	Pendapatan Dari Pengembalian Kelebihan Pembayaran Penghasilan Dinas					123.815.663.00	18.652.000.00	142.467.663.00	142.467.663.00	-
4.1.4.10.05.	Pendapatan Dari Pengembalian dan Uang Muka					-	-	-	-	-
4.1.4.10.06.	Pendapatan Dari Pengembalian Biaya Lainnya					1.324.203.579.38	168.535.784.74	1.492.739.364.12	1.492.739.364.12	-
4.1.4.10.07.	Pendapatan Dari Pengembalian					9.098.812.281.62	9.098.812.281.62	9.098.812.281.62	9.098.812.281.62	-
Jumlah		50.000.000.000	50.000.000.000	4.166.666.67		13.252.746.377.00	251.431.335.74	13.504.177.712.74	13.504.177.712.74	-
4.1.4.14	HASIL DIRI PEMANFAATAN KEKAYAAN DIRAHO									
4.1.4.14.01	Hasil dan Pemanfaatan Kekayaan Daerah					1.484.650.007.00		1,484,650,007.00	1,484,650,007.00	
Jumlah		-	-	-		1,484,650,007.00	-	1,484,650,007.00	1,484,650,007.00	

KODE ANGGARAN	JENIS PENERIMAAN	TARGET INDIK APBD 2018	TARGET PERUBAHAN	TARGET RATA-RATA PER BLN	NAMA INSTANSI DINAS/BAGIAN	PENERIMAAN S/D NOPEMBER	PENERIMAAN DESEMBER	PENERIMAAN S/D DESEMBER	LEBIH (KURANG)	PERSEN %
4.1.4.16	PENDAPATAN BLUD	112.000.000.000.00	140.000.000.000.00	11.666.666.666.67	RSUD	142.036.850.339.40	26.546.250.262.13	168.583.100.601.53	56.546.250.262.13	120.42
4.1.4.16.01	Pendapatan BLUD	112.000.000.000.00	140.000.000.000.00	11.666.666.666.67		142.036.850.339.40	26.546.250.262.13	168.583.100.601.53	56.546.250.262.13	120.42
Jumlah		112.000.000.000.00	140.000.000.000.00	11.666.666.666.67		142.036.850.339.40	26.546.250.262.13	168.583.100.601.53	56.546.250.262.13	120.42
4.1.4.17	HASIL DARI PENGELOLAAN DANA BERGULIR									
4.1.3.17.01	Hasil Dari Pengelolaan Dana Bergulir	10.000.000.00	10.000.000.00	833.333.33		3.000.006.00	166.666.00	3.166.672.00	(6.833.326.00)	31.67
Jumlah		10.000.000.00	10.000.000.00	833.333.33		3.000.006.00	166.666.00	3.166.672.00	(6.833.326.00)	31.67
4.1.4.18.	PEMANFAATAN ASET DAERAH									
4.1.4.18.01	Sewa Kios Terminal	46.250.000.00	46.250.000.00	3.854.166.67	BPKAD	-	-	-	(46.250.000.00)	-
4.1.4.18.02	Pemanfaatan Aset Atas Tanah/Bangunan	60.000.000.00	60.000.000.00	5.000.000.00	BPKAD	64.800.000.00	-	64.800.000.00	4.800.000.00	-
4.1.4.18.03	Food Court	106.250.000.00	106.250.000.00	8.854.166.67	BPKAD	64.800.000.00	-	64.800.000.00	(41.450.000.00)	-
Jumlah		106.250.000.00	106.250.000.00	8.854.166.67		64.800.000.00	-	64.800.000.00	(41.450.000.00)	-
4.1.4.20.	PENDAPATAN DENDA PEMANFAATAN ASET DAERAH									
4.1.4.20.01	Pendapatan Denda Pemanfaatan Aset Daerah	2.000.000.00	2.000.000.00	166.666.67	BPKAD	-	-	-	-	-
Jumlah		2.000.000.00	2.000.000.00	166.666.67		-	-	-	-	-
4.1.4.21	HASIL PENJUALAN ASET LAINNYA									
4.1.4.21.01.	Hasil Penjualan Aset Lainnya					436.530.000.00	125.800.000.00	562.330.000.00	562.330.000.00	79.09
Jumlah		-	-	-		436.530.000.00	125.800.000.00	562.330.000.00	562.330.000.00	79.09
4.1.4.22	PENDAPATAN DANA KAPITASI JKN									
4.1.4.22.01.	Dana Kapitasi JKN	11.762.156.000.00	15.776.542.000.00	1.314.711.833.33	KESBHTAN	10.331.423.230.00	2.146.856.600.00	12.478.279.830.00	(3.298.262.170.00)	79.09
Jumlah		11.762.156.000.00	15.776.542.000.00	1.314.711.833.33		10.331.423.230.00	2.146.856.600.00	12.478.279.830.00	(3.298.262.170.00)	79.09
4.1.4.24	PENDAPATAN DARI PENGUMPAN BUS TRANS SARBAGITA									
4.1.4.24.01	Pendapatan dari Pengumpulan Bus Trans Sarbagita	280.000.000.00	280.000.000.00	23.333.333.33	PERHUBUNGAN	222.302.000.00	14.802.000.00	237.104.000.00	(42.896.000.00)	84.68
Jumlah		280.000.000.00	280.000.000.00	23.333.333.33		222.302.000.00	14.802.000.00	237.104.000.00	(42.896.000.00)	84.68
4.1.4.25.	PENDAPATAN DENDA SANKSI ADMINISTRASI									
4.1.4.25.01.	Pendapatan Denda Sanksi Administrasi	3.000.000.000.00	3.000.000.000.00	250.000.000.00	BAPEDA	1.566.897.821.31	43.910.586.15	1.610.808.407.46	(1.389.191.592.54)	53.69
4.1.4.25.02.	Pendapatan Denda Sanksi Administrasi PPAT									
Jumlah		3.000.000.000.00	3.000.000.000.00	250.000.000.00		1.566.897.821.31	43.910.586.15	1.610.808.407.46	(1.389.191.592.54)	53.69



KODE ANGGARAN	JENIS PENERIMAAN	TARGET INDIK APBD 2018	TARGET PERUBAHAN	TARGET RATA-RATA PER BLN	NAMA INSTANSI DINAS/BAGIAN	PENERIMAAN SID NOPEMBER	PENERIMAAN DESEMBER	PENERIMAAN SID DESEMBER	LEBIH (KURANG)	PERSEN %
	Jumlah	88.020.815.000,00	88.020.815.000,00	7.335.067.916,67	-	79.100.019.642,00	58.547.933,00	79.158.567.575,00	(8.862.247.425,00)	89,93
4.2.1.02.	BAGI HASIL BUKAN PAJAK / SUMBER DAYA ALAM									
4.2.1.02.11.	Bagi Hasil Sumber Daya Perikanan	943.027.000,00	943.027.000,00	78.585.583,33	BPKAD	701.234.591,00		701.234.591,00	(241.792.409,00)	74,36
	Jumlah	943.027.000,00	943.027.000,00	78.585.583,33		701.234.591,00	-	701.234.591,00	(241.792.409,00)	74,36
4.2.2.	JUMLAH POS 4.2.1.	88.963.842.000,00	88.963.842.000,00	7.413.653.500,00	-	79.801.254.233,00	58.547.933,00	79.859.802.168,00	(9.104.039.834,00)	89,77
	<b>DANA ALOKASI UMUM</b>									
4.2.2.01.	DANA ALOKASI UMUM	330.336.650.000,00	330.336.650.000,00	27.528.054.166,67	BPKAD	275.280.544.000,00	-	275.280.544.000,00	(55.056.106.000,00)	83,33
4.2.2.01.01.	Dana Alokasi Umum	330.336.650.000,00	330.336.650.000,00	27.528.054.166,67		275.280.544.000,00	-	275.280.544.000,00	(55.056.106.000,00)	83,33
	Jumlah	330.336.650.000,00	330.336.650.000,00	27.528.054.166,67	-	275.280.544.000,00	-	275.280.544.000,00	(55.056.106.000,00)	83,33
4.2.3.	JUMLAH POS 4.2.2.	153.350.731.000,00	153.350.731.000,00	12.779.227.583,33	BPKAD	141.856.251.980,00	4.975.123.700,00	146.831.375.680,00	(6.519.355.320,00)	95,75
	<b>DANA ALOKASI KHUSUS</b>									
4.2.3.01.	DANA ALOKASI KHUSUS	153.350.731.000,00	153.350.731.000,00	12.779.227.583,33						
4.2.3.01.01.	Dana Alokasi Khusus	153.350.731.000,00	153.350.731.000,00	12.779.227.583,33						
	Dana Alokasi Khusus Fiskal									
	Dana Alokasi Khusus Non Fiskal									
	- Bantuan Operasional Penyelenggaraan PAUD									
	- Tunjangan Profesi Guru									
	- Tambahan Penghasilan Guru									
	- Bantuan Operasional Kesehatan									
	- Alwediasi Puskesmas									
	- Jaminan Persalinan									
	- Bantuan Operasional KB									
	Jumlah	153.350.731.000,00	153.350.731.000,00	12.779.227.583,33	-	142.524.621.980,00	4.975.123.700,00	147.499.745.680,00	(5.850.985.320,00)	96,18
	Jumlah POS 4.2.	572.651.223.000,00	572.651.223.000,00	47.720.935.290,00	-	497.696.420.213,00	5.833.671.633,00	502.640.091.846,00	(70.011.131.154,00)	87,77
4.3.	LAIN-LAIN PENDAPATAN DAERAH YANG SAH									
4.3.3	DANA BAGI HASIL PAJAK DARI PROPINSI ATAU PEMERINTAH DAERAH LAINNYA									
4.3.3.01.	DANA BAGI HASIL PAJAK DARI PROPINSI									
4.3.3.01.01.	Bagi Hasil dari Pajak Kendaraan Bermotor	56.930.553.905,66	63.021.640.000,17	5.251.803.333,35	BPKAD	28.418.390.689,94	35.042.465.731,42	63.460.856.021,36	439.216.421,19	100,70
4.3.3.01.03.	Bagi Hasil dari Bea Balik Nama Kendaraan Bermotor	51.787.142.120,67	56.665.165.038,70	4.722.099.586,56		23.395.445.457,72	27.793.553.984,60	51.188.999.442,32	(5.476.195.586,38)	90,34
4.3.3.01.05.	Bagi Hasil dari Pajak Bahan Bakar Kendaraan Bermotor	34.523.871.666,67	37.630.701.042,51	3.127.598.420,21		9.947.696.907,84	19.926.980.519,72	29.874.677.427,56	(7.656.023.614,95)	79,60
4.3.3.01.07.	Bagi Hasil dari Pajak Pengambilan dan Pemeliharaan Air Permukiman	177.986.666,67	223.262.197,27	18.605.183,11		103.527.159,30	119.735.037,97	223.262.197,27	-	100,00
4.3.3.01.08.	Bagi Hasil dari Pajak Robok	20.882.853.602,74	22.634.811.160,12	1.877.900.930,01		14.235.382.358,73	8.299.428.801,39	22.534.811.160,12	-	100,00
	Jumlah POS 4.3.3.	164.302.407.962,41	179.975.609.438,77	14.997.967.453,23	-	76.100.442.573,53	91.182.164.075,10	167.282.606.648,63	(12.693.002.790,14)	92,95

KODE ANGGARAN	JENIS PENERIMAAN	TARGET INDIK APBD 2018	TARGET PERUBAHAN	TARGET RATA-RATA PER BLN	NAMA INSTANSI DINAS/BAGIAN	PENERIMAAN S/D NOPEMBER	PENERIMAAN DESEMBER	PENERIMAAN S/D DESEMBER	LEBIH (KURANG)	PERSEN %
4.3.4.	<b>DANA PENYESUAIAN DAN OTONOMI KHUSUS</b>									
4.3.4.01.	DANA PENYESUAIAN	-	-	-	-	-	-	-	-	-
4.3.4.01.01.	Tunjangan Profesi Guru PNSD	-	-	-	-	-	-	-	-	-
4.3.4.01.02.	Tambahan Penghasilan Guru PNSD	-	-	-	-	-	-	-	-	-
4.3.4.01.03.	Dana Insentif Daerah	81.250.000.000.00	81.250.000.000.00	6.770.833.333.33	BPKAD	81.250.000.000.00	-	81.250.000.000.00	-	100.00
4.3.4.01.05.	Bantuan Operasional Sekolah	-	-	-	-	-	-	-	-	-
4.3.4.01.06.	Alokasi Dana Desa	42.439.183.000.00	42.302.590.000.00	3.525.215.833.33	-	42.302.590.000.00	-	42.302.590.000.00	-	100.00
	<b>JUMLAH POS 4.3.4.</b>	<b>123.689.183.000.00</b>	<b>123.552.590.000.00</b>	<b>10.296.049.166.67</b>	-	<b>123.552.590.000.00</b>	-	<b>123.552.590.000.00</b>	-	<b>100.00</b>
4.3.5.	<b>BANTUAN KEUANGAN DARI PROVINSI ATAU PEMERINTAH DAERAH LAINNYA</b>									
4.3.5.01.	BANTUAN KEUANGAN DARI PROVINSI									
4.3.5.01.02	Bantuan Untuk Pesta Kesenian Bali (PKB)	205.000.000.00	205.000.000.00	17.083.333.33		205.000.000.00	-	205.000.000.00	-	100.00
4.3.5.01.03	Bantuan Keuangan Untuk Desa Pekraman di Wilayah Kelurahan	5.175.000.000.00	5.175.000.000.00	-		-	-	-	-	-
4.3.5.01.04	Bantuan Keuangan Untuk Subak / Subak Abian di Wilayah Kelurahan Kesehatan	950.000.000.00	950.000.000.00	-		-	-	-	-	-
	<b>JUMLAH POS 4.3.5.</b>	<b>6.330.000.000.00</b>	<b>6.330.000.000.00</b>	<b>17.083.333.33</b>	-	<b>205.000.000.00</b>	-	<b>205.000.000.00</b>	-	<b>3.24</b>
	<b>JUMLAH POS 4.3.</b>	<b>294.321.990.962.41</b>	<b>309.886.199.438.77</b>	<b>25.311.099.953.23</b>	-	<b>199.856.032.373.53</b>	<b>91.182.164.075.10</b>	<b>291.040.196.646.63</b>	<b>(12.693.002.790.14)</b>	<b>93.93</b>
	<b>JUMLAH KESELURUHAN</b>	<b>6.367.483.603.537.47</b>	<b>7.569.888.372.699.63</b>	<b>630.311.947.724.97</b>	-	<b>4.804.343.804.998.40</b>	<b>551.476.149.115.30</b>	<b>5.355.694.154.113.70</b>	<b>(901.375.706.332.48)</b>	<b>70.75</b>

Mangupura, 15 Januari 2019  
Kepala Badan Pendapatan Daerah/  
Setrahan Agung Kabupaten Badung

**(LIMADESUTAMA, SH, MH.)**  
Pemba Ulama Muda  
NIP. 196212311992121005

SI  
BALI

Tahun 2019

LAPORAN BULANAN REALISASI PENERIMAAN PENDAPATAN DAERAH KAB BADUNG  
TAHUN ANGGARAN 2019 PERIODE BULAN DESEMBER 2019

KODE ANGGARAN	JENIS PENERIMAAN	TARGET INDIK APRED 2019	TARGET PERUBAHAN PERUBAHAN	TARGET RATA-RATA PER BUL	DIKONTRIBUSI	PENERIMAAN S/D NOPEMBER	PENERIMAAN DESEMBER	PENERIMAAN S/D DESEMBER	LEBIH (KURANG)	PERSEN %
4.	PENDAPATAN	7.762.246.833.402,89	6.330.229.912.336,45	535.269.894.361,37						
4.1.	PENDAPATAN ASLI DAERAH	6.791.520.731.810,00	5.312.591.110.743,96	442.706.425.895,30						
4.1.1.	PENDAPATAN PAJAK DAERAH	6.235.427.021.416,46	4.632.842.190.823,21	387.740.182.588,60						
4.1.1.01.	PAJAK HOTEL	2.043.514.192.950,37	1.530.641.095.747,60	127.553.424.645,63	BAPENDA	1.176.337.312.602,09	89.473.589.478,78	1.265.810.902.080,87	(284.830.193.666,73)	82,70
4.1.1.01.02.	Hotel Bintang Lima	386.020.119.237,87	287.785.134.774,84	23.962.094.564,57		274.399.958.248,94	22.916.636.953,56	297.316.594.812,50	9.531.460.037,66	103,31
4.1.1.01.03.	Hotel Bintang Empat	362.232.012.249,61	195.411.136.612,79	16.284.261.384,40		181.425.694.386,24	13.884.823.250,59	195.309.517.636,83	(101.618.975,96)	99,95
4.1.1.01.04.	Hotel Bintang Tiga	79.219.240.699,72	54.385.958.649,70	4.532.163.212,48		171.988.607.157,13	4.139.588.968,20	56.441.807.705,05	2.055.849.155,35	103,78
4.1.1.01.05.	Hotel Bintang Dua	216.974.355,33	113.100.857,54	9.425.071,46		30.373.441,10	19.619.189,60	49.942.630,70	(70.158.226,84)	37,97
4.1.1.01.06.	Hotel Bintang Satu	771.030.587.586,30	519.596.766.534,85	43.296.897.710,40		473.588.822.015,63	39.475.859.272,64	513.065.241.287,87	(6.521.525.236,98)	98,74
4.1.1.01.07.	Hotel Non Bintang	157.956.456.129,39	103.880.082.119,86	8.658.673.599,99		122.269.006.634,91	18.897.243.189,36	141.165.689.824,27	37.285.607.704,41	135,89
4.1.1.01.08.	Pajak Pajak Hotel	3.863.189.333.205,59	2.891.803.275.187,18	224.316.959.598,93		2.400.039.724.486,04	186.799.359.912,33	2.489.152.695.578,09	(222.650.579.209,09)	64,92
4.1.1.02.	PAJAK RESTORAN	704.996.601.167,31	704.996.601.167,31	58.749.716.763,94	BAPENDA	576.1616.600.151,78	52.889.056.432,99	630.052.416.199,77	(74.964.184.967,54)	89,37
4.1.1.02.01.	Restoran	28.147.381.039,44	28.147.381.039,44	2.345.615.066,62		20.585.166.569,79	2.293.079.347,19	22.513.712.431,98	(5.633.668.607,46)	79,99
4.1.1.02.02.	Rumah Makan	17.350.461.597,82	17.350.461.597,82	1.445.871.799,82		7.200.923.788,75	535.937.593,90	7.736.861.382,65	(9.613.600.215,17)	44,59
4.1.1.02.03.	Bar	45.227.342.222,36	45.227.342.222,36	3.768.945.185,20		70.407.892.040,24	8.686.561.243,74	79.072.227.153,98	33.844.884.931,62	174,83
4.1.1.02.09.	Pulang Pajak Restoran	795.721.786.026,93	795.721.786.026,93	66.310.148.835,98		675.010.582.550,56	64.344.634.617,82	739.355.217.168,38	(56.366.568.858,55)	92,92
4.1.1.03.	PAJAK HIBURAN	11.455.240.351,92	7.306.101.144,07	608.841.784,51	BAPENDA	6.989.697.111,00	471.652.783,00	7.459.349.874,00	146.248.459,83	102,00
4.1.1.03.01.	Tontonan Film/teleshop	9.744.297.542,64	20.339.708.649,76	1.694.975.720,81		16.629.275.134,30	1.199.762.013,30	17.829.037.147,60	(2.519.671.502,16)	87,01
4.1.1.03.02.	Pengisian Kaset/CD/DVD/ Musik/ Tari/ Busana	9.763.201.976,18	8.069.287.861,93	672.440.655,16		6.986.194.830,37	1.170.310.519,86	8.095.505.349,23	(12.762.512,70)	99,84
4.1.1.03.03.	Karaoke	36.935.330,28	18.966.538,95	1.580.542,41		21.826.610,00	2.602.510,00	24.429.380,00	5.462.871,05	128,80
4.1.1.03.10.	Pertunjukan Bilyar	15.698.735.849,81	21.682.327.079,04	1.806.860.839,92		29.813.953.896,25	2.680.748.826,31	32.494.702.722,56	10.812.375.043,52	149,87
4.1.1.03.15.	Pertunjukan Ketangasan	3.866.113.197,74	3.778.672.016,69	314.989.334,72		3.285.691.329,32	270.463.527,38	3.551.154.856,70	(228.717.159,99)	93,95
4.1.1.03.16.	Pensi Pukul/Refleksi	28.942.171.537,04	27.512.786.879,88	2.292.732.239,99		28.938.321.025,24	2.614.421.350,02	31.552.742.375,26	4.039.955.495,38	114,68
4.1.1.03.17.	Mandi Laju Spa	6.261.521.414,76	6.009.853.823,21	500.821.135,27		209.166.852,40	21.950.996,50	231.117.248,90	(231.117.248,90)	114,68
4.1.1.03.22.	Agrowisata	6.261.521.414,76	6.009.853.823,21	500.821.135,27		6.173.163.789,33	713.329.709,62	6.906.950.798,95	897.097.175,74	114,93
4.1.1.03.20.	Pulang Pajak Hiburan	66.727.877.208,37	94.718.904.833,53	7.893.242.852,79		98.924.290.778,21	9.145.241.674,99	108.069.989.753,20	13.371.065.119,67	126,09
4.1.1.04.	PAJAK REKLAME	941.054.044,69	941.054.044,69	78.421.170,39	BAPENDA	750.068.216,93	-	750.068.216,93	(190.987.827,76)	79,70
4.1.1.04.01.	Reklame Papan/Billboard/Videocon/Megatron	755.694.360,08	755.694.360,08	62.974.530,01		17.172.000,00	-	17.172.000,00	(738.522.360,08)	2,26
4.1.1.04.02.	Reklame Kain	1.125.880,28	1.075.880,28	93.823,96		-	-	-	(1.125.880,28)	-
4.1.1.04.03.	Reklame Stiker/Melabel	1.302.047,42	1.302.047,42	106.503,96		-	-	-	(1.302.047,42)	-
4.1.1.04.04.	Reklame Selebaran	68.199.739,25	68.199.739,25	5.683.311,60		13.178.655,00	-	13.178.655,00	(55.021.084,25)	19,32
4.1.1.04.05.	Reklame Biji/bak	3.232.623.928,28	3.232.623.928,28	268.385.327,36		1.914.448.110,85	48.977.080,25	1.963.426.191,10	(1.285.197.737,18)	60,74
4.1.1.04.11.	Reklame Papan Cahaya	5.000.000.000,00	5.000.000.000,00	416.656.666,67		2.894.805.982,78	48.977.080,25	2.743.783.063,03	(2.256.216.936,97)	54,88



KODE ANGGARAN	JENIS PENERIMAAN	TARGET INDIK APBD 2019	TARGET PERUBAHAN	TARGET RATA-RATA PER BLN	NAMA INSTANSI DINAS/BAGIAN	PENERIMAAN SID NOPEMBER	PENERIMAAN DESEMBER	PENERIMAAN SID DESEMBER	LEBIH (KURANG)	PERSEN %
4.1.1.05.	PAJAK PENERANGAN JALAN	140.000.000.000.00	140.000.000.000.00	11.666.666.666.67	BAPENDA	134.391.110.382.00	13.339.417.491.00	147.730.527.873.00	7.730.527.873.00	105.52
4.1.1.05.01.	Pajak Penerangan Jalan Pralangan PLN	140.000.000.000.00	140.000.000.000.00	11.666.666.666.67	BAPENDA	134.391.110.382.00	13.339.417.491.00	147.730.527.873.00	7.730.527.873.00	105.52
Jumlah		140.000.000.000.00	140.000.000.000.00	11.666.666.666.67		134.391.110.382.00	13.339.417.491.00	147.730.527.873.00	7.730.527.873.00	105.52
4.1.1.06.	PAJAK MINERAL BUKAN LOGAM DAN BATUAN									
4.1.1.06.04.	Batu Kapur	138.945.733.31	150.000.000.00	12.500.000.00	BAPENDA	11.598.750.00	10.041.000.00	21.639.750.00	(128.360.250.00)	14
4.1.1.06.09.	Tanah Tambak	11.054.266.69	19.850.000.000.00	1.654.166.666.67		33.325.000.00	2.895.000.00	36.220.000.00	(19.813.180.000.00)	0
4.1.1.06.40.	Pajak Mineral Bukan Logam dan Batuan	150.000.000.00	20.000.000.000.00	1.666.666.666.67		19.816.064.619.60	-	19.816.064.619.60	19.816.064.619.60	13.249
Jumlah		150.000.000.00	20.000.000.000.00	1.666.666.666.67		19.960.989.389.50	12.936.000.00	19.873.924.369.60	(128.075.630.40)	13.249
4.1.1.07.	PAJAK PARKIR									
4.1.1.07.01.	Pajak Parkir	27.638.469.429.74	27.638.469.429.74	2.303.205.785.81	BAPENDA	24.810.084.984.00	2.328.065.425.00	27.138.170.409.00	(500.299.020.74)	98.19
4.1.1.07.02.	Pajak Parkir					315.232.450.75	14.420.500.25	329.652.951.00	329.652.951.00	
Jumlah		27.638.469.429.74	27.638.469.429.74	2.303.205.785.81		25.252.317.434.75	2.342.505.925.25	27.467.823.360.00	(170.646.069.74)	99.38
4.1.1.11.	PAJAK AIR TANAH									
4.1.1.11.01.	Pajak Air Tanah	77.999.755.545.83	77.999.755.545.83	6.499.979.628.82	BAPENDA	66.867.510.114.47	6.597.521.418.06	73.465.265.502.53	(4.534.490.043.30)	94.19
Jumlah		77.999.755.545.83	77.999.755.545.83	6.499.979.628.82		66.867.510.114.47	6.597.521.418.06	73.465.265.502.53	(4.534.490.043.30)	94.19
4.1.1.12.	PAJAK BUMI DAN BANGUNAN									
4.1.1.12.01.	Pajak Bumi dan Bangunan	300.000.000.000.00	300.000.000.000.00	25.000.000.000.00	BAPENDA	201.068.891.693.00	7.255.867.100.00	208.324.758.792.00	(91.675.241.208.00)	69.44
Jumlah		300.000.000.000.00	300.000.000.000.00	25.000.000.000.00		201.068.891.693.00	7.255.867.100.00	208.324.758.792.00	(91.675.241.208.00)	69.44
4.1.1.13.	BEA PEROLEHAN HAK ATAS TANAH DAN BANGUNAN									
4.1.1.13.01.	Bea Perolehan Hak Atas Tanah dan Bangunan (BPHTB)	1.000.000.000.000.00	500.000.000.000.00	41.666.666.666.67	BAPENDA	357.320.473.870.30	63.794.936.455.45	421.115.407.326.35	(78.884.592.673.65)	84.22
Jumlah		1.000.000.000.000.00	500.000.000.000.00	41.666.666.666.67		357.320.473.870.30	63.794.936.455.45	421.115.407.326.35	(78.884.592.673.65)	84.22
JUMLAH POS 4.1.1.		6.229.427.021.416.46	4.652.882.190.820.21	387.740.182.968.60		3.981.300.692.862.31	355.881.397.675.15	4.217.319.393.186.18	(435.562.797.037.03)	14.040.84
4.1.2.	HASIL RETRIBUSI DAERAH									
4.1.2.01.	Retribusi Jasa Umum									
4.1.2.01.01.	Retribusi Pelayanan Kesehatan	8.072.386.000.00	8.072.386.000.00	672.699.000.00	KESEHATAN	2.277.253.435.00	333.683.500.00	2.610.936.935.00	(5.461.451.065.00)	32.34
4.1.2.01.04.	Retribusi Pelayanan Kesehatan Basis				PERHUBUNGAN	100.000.000.00		100.000.000.00	100.000.000.00	
4.1.2.01.19.	Retribusi Pelayanan Parkir Di Tepi Jalan Umum	1.794.987.832.94	1.794.987.832.94	149.582.319.41	PERHUBUNGAN	1.344.114.000.00	119.185.000.00	1.463.299.000.00	(331.888.832.94)	81.52
4.1.2.01.34.	Retribusi Pelayanan Pemertan dan atau Pengujian Alat Pemadam Kebakaran	779.938.842.84	779.938.842.84	64.994.503.57	PEMADAM	1.186.293.370.00	16.080.500.00	1.202.373.870.00	422.435.027.16	154.16
4.1.2.01.45.	Retribusi Pengujian Kendaraan Bermotor	1.355.996.000.00	1.355.996.000.00	112.992.166.67	PERHUBUNGAN	1.044.076.500.00	80.233.000.00	1.124.311.500.00	(231.594.500.00)	82.92
Jumlah		12.003.220.675.78	12.003.220.675.78	1.000.268.389.65		5.851.859.305.00	549.182.000.00	6.401.021.305.00	(5.602.199.370.78)	53.33

KODE ANGGARAN	JENIS PENERIMAAN	TARGET INDIK APBD 2019	TARGET PERUBAHAN	TARGET RATA-RATA PER BLN	NAMA INSTANSI/DINAS/BAGIAN	PENERIMAAN S/D NOPEMBER	PENERIMAAN DESEMBER	PENERIMAAN S/D DESEMBER	LEBIH (KURANG)	PERSEN %
4.1.2.02	Retribusi Jasa Usaha									
4.1.2.02.01	Retribusi Pemakaian Kelayakan Daerah	164.500.000,00	164.500.000,00	13.708.333,33	PIPR	208.160.000,00	17.920.000,00	227.080.000,00	62.580.000,00	136,04
4.1.2.02.16	Retribusi Tempat Khusus Parkir	1.060.019.124,69	1.060.019.124,69	88.334.927,06	PERHUBUNGAN	1.335.246.000,00	128.723.000,00	1.463.969.000,00	403.949.875,31	138,11
4.1.2.02.21	Retribusi Tempat Rekreasi dan Olahraga	75.000.000,00	75.000.000,00	6.250.000,00	PENDIDIKAN	182.835.000,00	14.915.000,00	197.750.000,00	122.750.000,00	263,67
4.1.2.02.22	Retribusi Tempat Rekreasi	126.583.248.799,46	126.583.248.799,46	10.548.604.066,62	DIPANDA	97.070.482.370,08	11.529.663.000,00	108.600.165.370,08	(17.963.083.429,38)	85,79
4.1.2.02.32	Retribusi Pengendalian Menaras Telekom	196.000.000,00	196.000.000,00	16.333.333,33	PERHUBUNGAN	59.514.000,00	72.594.000,00	132.108.000,00	(63.892.000,00)	67,40
4.1.2.02.33	Retribusi Rumah Potong Hewan	250.000.000,00	250.000.000,00	20.833.333,33	DIPERPA	267.345.750,00	32.740.500,00	300.086.250,00	50.086.250,00	120,03
		128.328.767.924,15	128.328.767.924,15	10.694.063.983,68	-	98.124.583.120,08	11.796.575.500,00	110.921.158.620,08	(17.407.809.304,07)	86,44
4.1.2.03	Retribusi Perizinan Terlelu									
4.1.2.03.01	Retribusi Izin Mendirikan Bangunan	35.000.000,00	35.000.000,00	2.916.666,6667	PENANAMAN MODAL	13.786.057.147,30	4.195.106.204,00	17.981.163.351,30	(17.018.836.646,70)	51,37
4.1.2.03.02	Retribusi Izin Tempat Penjualan Makanan Beralkohol	165.936.473,05	165.936.473,05	13.828.039,42	PENANAMAN MODAL	293.500.000,00	44.500.000,00	338.000.000,00	172.063.526,95	203,69
4.1.2.03.13	Retribusi Izin Gangguan Keramaian	1.000.000,00	1.000.000,00	83.333.333,33	PENANAMAN MODAL	-	-	-	(1.000.000.000,00)	-
4.1.2.03.14	Retribusi Izin Mempertajam Tenaga Kerja Asing (MITA)	9.951.127.969,46	9.951.127.969,46	829.260.664,12	PENANAMAN MODAL	11.549.398.000,00	857.670.000,00	12.407.068.000,00	2.455.940.030,54	124,68
		46.117.064.442,51	46.117.064.442,51	3.843.068.703,54	-	25.628.955.147,30	5.097.276.204,00	30.726.231.351,30	(15.390.833.091,21)	66,63
	Jumlah Pos 4.1.2.	186.449.853.842,44	186.449.853.842,44	15.537.421.086,87	-	130.605.377.572,38	17.443.033.704,00	148.048.411.276,38	(38.400.641.766,06)	79,40
4.1.3	<b>HASIL PENGELOLAAN KEKAYAAN DAERAH YANG DIPISAHKAN</b>									
4.1.3.01	BAGIAN LABA ATAS PENYERTAKAN MODAL PADA PERUSAHAAN MILIK DAERAH / BUMD									
4.1.3.01.01	DIVIDEN PT. BPD BALI	143.418.469.714,86	219.943.679.241,67	18.328.639.936,81	BPD	219.943.679.241,67	-	219.943.679.241,67	-	100,00
4.1.3.01.02	PERUSAHAAN DAERAH AIR MINUM	16.647.476.165,00	16.647.476.165,00	1.387.269.680,42	PDAM	-	11.518.378.177,00	11.518.378.177,00	(5.129.097.986,00)	69,19
4.1.3.01.03	PERUSAHAAN DAERAH PASAR	318.079.397,83	318.079.397,83	26.506.616,49	PD. PASAR	-	347.658.101,99	347.658.101,99	29.578.704,16	109,30
4.1.3.01.04	DEVIDEN PT. JAMKRIDA BALI MANDARA	33.882.750,00	33.882.750,00	2.781.896,50	JAMKRIDA	34.327.691,00	-	34.327.691,00	944.933,00	102,83
	Jumlah	160.417.408.036,69	236.942.617.562,50	19.745.218.130,21		219.978.006.832,67	11.866.036.278,99	231.844.043.111,66	(5.096.574.350,84)	144,53
4.1.3.01	KOPERASI BINA SEJAHTERA									
4.1.3.04.01	Koperasi Bina Sejahtera	115.928.915,41	115.928.915,41	9.660.742,95	KBS	46.500.371,47	-	46.500.371,47	(69.428.543,94)	40,11
	Jumlah	115.928.915,41	115.928.915,41	9.660.742,95		46.500.371,47	-	46.500.371,47	(69.428.543,94)	40,11
	<b>JUMLAH POS 4.1.3.</b>	166.533.936.951,10	237.058.546.477,91	19.754.878.873,16	-	220.024.597.204,14	11.866.036.278,99	231.890.543.383,13	(5.168.002.894,78)	144,45
4.1.4.	<b>LAIN-LAIN PENDAPATAN ASLI DAERAH YANG SAH</b>									
4.1.4.01	HASIL PENJUALAN ASET DAERAH YANG TIDAK DIPISAHKAN									
4.1.4.01.07	Penjualan Drum Bekas	7.125.000,00	7.125.000,00	593.750,00	PIPR	15.375.000,00	6.600.000,00	21.975.000,00	14.850.000,00	306,42
	Jumlah	7.125.000,00	7.125.000,00	593.750,00		15.375.000,00	6.600.000,00	21.975.000,00	14.850.000,00	306,42

KODE ANGGARAN	JENIS PENERIMAAN	TARGET INDIK APBD 2019	TARGET PERUBAHAN	TARGET RATA-RATA PER BLN	NAMA INSTANSI DINAS/BAGIAN	PENERIMAAN S/D NOPEMBER	PENERIMAAN DESEMBER	PENERIMAAN S/D DESEMBER	LEBIH (KURANG)	PERSEN %
4.1.4.02	PENERIMAAN JASA GIRO									
4.1.4.02.01	Jasa Giro Kas Daerah	10,000,000,000.00	10,000,000,000.00	833,333,333.33	BPKAD	5,834,058,662.95	533,153,305.35	6,367,211,968.30	(3,632,788,131.70)	63.67
4.1.4.02.02	Jasa Giro Pemegang Kas	750,000,000,000.00	750,000,000,000.00	62,500,000,000.00	BPKAD	459,162,019.73	49,081,795.71	508,263,815.44	(241,736,184.56)	67.77
4.1.4.02.05	Jasa Giro JKM	1,000,000,000.00	1,000,000,000.00	83,333,333.33	KESEHATAN	2,808.02	-	2,808.02	(997,391.98)	0.26
4.1.4.02.05	Jasa Giro JKN	15,000,000,000.00	15,000,000,000.00	1,250,000,000.00	KESEHATAN	53,668,555.50	409,627.10	54,078,182.60	39,078,182.60	360.52
4.1.4.02.06	Jasa Giro Dana Bcs					804,920,382.10	44,075,698.20	90,337,256.77	90,337,256.77	
	Jumlah	10,766,000,000.00	10,766,000,000.00	897,166,666.67		7,151,832,108.30	636,720,426.36	7,019,893,731.13	(3,746,106,268.87)	65.20
4.1.4.03	PENERIMAAN BUNGA DEPOSITO									
4.1.4.03.01	Rekening Deposito Pada BPD	10,000,000,000.00	10,000,000,000.00	833,333,333.33	BPKAD	119,791,666.67	-	119,791,666.67	(9,880,208,333.33)	1.20
	Jumlah	10,000,000,000.00	10,000,000,000.00	833,333,333.33		119,791,666.67	-	119,791,666.67	(9,880,208,333.33)	1.20
4.1.4.04	TUNTUTAN GANTI KERUGIAN DAERAH									
4.1.4.04.01	Kerugian Uang	-	-	-		-	1,130,000.00	1,130,000.00	1,130,000.00	-
	Jumlah	-	-	-		-	1,130,000.00	1,130,000.00	1,130,000.00	-
4.1.4.06	PENDAPATAN DENDA ATAS KETERLAMBATAN PELAKSANAAN PEGERJUAN	400,000,000.00	400,000,000.00	33,333,333.33						
4.1.4.06.01	Bidang Pendidikan	-	-	-						
4.1.4.06.03	Bidang Pekerjaan Umum	-	-	-						
4.1.4.06.12	Bidang Keluarga Berencana dan Keluarga					541,066,602.37	15,326,127.20	556,411,819.57		
4.1.4.06.13	Pelaksanaan Denda Atas Keterlambatan Pelaksanaan Pekerjaan					36,023,040.00	370,770,650.80	36,023,040.00		
	Jumlah	400,000,000.00	400,000,000.00	33,333,333.33		947,879,383.17	76,102,812.20	1,024,059,644.37	624,059,644.37	256.01
4.1.4.07	PENDAPATAN DENDA PAJAK									
4.1.4.07.13	Pendapatan Denda Pajak									
4.1.4.07.01	Pendapatan Denda Pajak Hotel	30,000,000,000.00	30,000,000,000.00	2,500,000,000.00	BAPENDA	11,470,353,951.99	2,317,861,527.13	13,788,241,879.12		
4.1.4.07.02	Pendapatan Denda Pajak Restoran					5,645,510,751.60	726,514,675.01	6,371,999,026.61		
4.1.4.07.03	Pendapatan Denda Pajak Hiburan					906,133,244.10	33,952,070.30	938,934,244.70		
4.1.4.07.04	Pendapatan Denda Pajak Reklame					34,145,408.70	1,306,527.16	36,704,008.86		
4.1.4.07.06	Pendapatan Denda Pajak Coflan Golongan C					396,967,812.40	-	396,967,812.40		
4.1.4.07.07	Pendapatan Denda Pajak Pajak					42,042,011.98	60,400.02	42,102,412.00		
4.1.4.07.08	Pendapatan Denda Pajak PAT					984,560,911.98	41,322,034.04	1,027,034,015.72		
4.1.4.07.11	Pendapatan Denda Pajak PBB B2					9,211,512,392.12	1,094,179,436.00	10,304,441,756.12		
4.1.4.07.12	Pendapatan Denda Pajak BPHTB					-	-	-		
	Jumlah	30,000,000,000.00	30,000,000,000.00	2,500,000,000.00		28,691,226,684.87	4,715,198,669.66	32,906,425,155.53	2,906,425,155.53	109.69
4.1.4.08	PENDAPATAN DENDA RETRIBUSI/PENGUJIAN BERMOTOR									
4.1.4.08.07	Pendapatan Denda Retribusi Pengujian Bermotor	20,000,000.00	20,000,000.00	160,000.00	PERHUBUNGAN	39,975,270.00	3,044,260.00	43,019,530.00	23,019,530.00	215.10

KODE ANGGARAN	JENIS PENERIMAAN	TARGET INDIK APBD 2019	TARGET PERUBAHAN	TARGET RATA-RATA PER BLN	NAMA INSTANSI DINAS/BAGIAN	PENERIMAAN S/D NOPEMBER	PENERIMAAN DESEMBER	PENERIMAAN S/D DESEMBER	LEBIH (KURANG)	PERSEN %
	Jumlah	20,000,000.00	20,000,000.00	160,000.00	-	39,975,270.00	3,044,260.00	43,019,530.00	23,019,530.00	215.10
4.1.4.08.08	Pendapatan Denda Retribusi Pemakaian Kebakaran	-	-	-	PEMADAM	247,000.00	-	247,000.00	247,000.00	
	Jumlah	-	-	-		247,000.00	-	247,000.00	247,000.00	
4.1.4.08.26	Pendapatan Denda Retribusi Ijin Mendirikan Bangunan	25,000,000.00	25,000,000.00	2,083,333.33	PENANAMAN MODAL	69,396,047.71	1,469,404.44	69,865,452.15	44,865,452.15	279.46
	Jumlah	25,000,000.00	25,000,000.00	2,083,333.33		69,396,047.71	1,469,404.44	69,865,452.15	44,865,452.15	279.46
4.1.4.09.01	Hasil Eksekusi Jaminan Atas Pelaksanaan Pekerjaan	-	-	-		589,912,435.00	-	589,912,435.00	589,912,435.00	
	Jumlah	-	-	-		589,912,435.00	-	589,912,435.00	589,912,435.00	
4.1.4.10.	PENDAPATAN DARI PENGEMBALIAN	50,000,000.00	50,000,000.00	4,166,666.67						
4.1.4.10.01.	Pendapatan Dari Pengembalian Pajak Penghasilan Pasal 21	-	-	-		785,288,355.00	15,715,700.00	801,004,055.00		
4.1.4.10.03.	Pendapatan Dari Pengembalian Kelebihan Pembayaran Gaji dan Tunjangan	-	-	-		53,792,573.00	-	53,792,573.00		
4.1.4.10.04.	Pendapatan Dari Pengembalian Kelebihan Pembayaran Perjalanan Dinas	-	-	-		117,701,500.00	-	117,701,500.00		
4.1.4.10.06.	Pendapatan Dari Pengembalian Biaya Lainnya	-	-	-		8,629,778,532.97	32,155,634.30	8,661,934,167.27		
4.1.4.10.07.	Pendapatan Dari Pengembalian	-	-	-		3,246,568,680.37	-	3,246,568,680.37		
	Jumlah	50,000,000.00	50,000,000.00	4,166,666.67		12,835,129,842.34	75,891,334.30	12,883,000,976.64	12,833,000,976.64	25,766.00
4.1.4.16	PENDAPATAN BLUD									
4.1.4.16.01	Pendapatan BLUD	140,000,000,000.00	167,000,000,000.00	13,916,666,666.67	RSUD	151,944,515,749.60	13,073,435,739.72	165,017,951,489.32	(1,982,048,510.68)	98.81
	Jumlah	140,000,000,000.00	167,000,000,000.00	13,916,666,666.67		151,944,515,749.60	13,073,435,739.72	165,017,951,489.32	(1,982,048,510.68)	117.87
4.1.4.17.	HASIL DARI PENGELOMPOKAN DAN BERGILIR									
4.1.3.17.01.	Hasil Dari Pengembalian Dana Bergilir	10,000,000.00	10,000,000.00	833,333.33		12,500,005.00	1,499,999.00	14,000,004.00	4,000,004.00	140.00
	Jumlah	10,000,000.00	10,000,000.00	833,333.33		12,500,005.00	1,499,999.00	14,000,004.00	4,000,004.00	140.00
4.1.4.18.	PEMANFAATAN ASET DAERAH									
4.1.4.18.01.	Sewa Kos Terminal	46,250,000.00	46,250,000.00	3,854,166.67		-	-	-	(46,250,000.00)	-
4.1.4.18.03.	Food Court	60,000,000.00	60,000,000.00	5,000,000.00		96,030,000.00	-	96,030,000.00	36,030,000.00	-
	Jumlah	106,250,000.00	106,250,000.00	8,854,166.67		96,030,000.00	-	96,030,000.00	(10,220,000.00)	0.55
4.1.4.14.01	Hasil dari Pemasangan Kelayakan Daerah Sewa					417,510,000.00		417,510,000.00	417,510,000.00	
	Jumlah					417,510,000.00		417,510,000.00	417,510,000.00	

KODE ANGGARAN	JENIS PENERIMAAN	TARGET INDIK APBD 2019	TARGET PERUBAHAN	TARGET RATA-RATA PER BLN	NAMA INSTANSI DINAS/BAGIAN	PENERIMAAN SID NOPEMBER	PENERIMAAN DESEMBER	PENERIMAAN SID DESEMBER	LEBIH (KURANG)	PERSEN %
4.1.4.20.	PENDAPATAN DENDA PEMANFAATAN ASET DAERAH									
4.1.4.20.01	Pendapatan Denda Pemanfaatan Aset Daerah Sewa Hasil Tanah	2.000.000,00	2.000.000,00	166.666,67		-			(2.000.000,00)	-
	Jumlah	2.000.000,00	2.000.000,00	166.666,67		-			(2.000.000,00)	
4.1.4.21.	HASIL PENJUALAN ASET LAINNYA									
4.1.4.21.01	Hasil Penjualan Aset Lainnya					755.031.062,00	16.697.500,00	771.728.562,00	771.728.562,00	
	Jumlah	-	-	-		755.031.062,00	16.697.500,00	771.728.562,00	771.728.562,00	
4.1.4.22	PENDAPATAN DAMA KAPTASI JKN									
4.1.4.22.01.	Dana Kapitasi JKN	15.776.542.000,00	15.776.542.000,00	1.314.711.833,33	KESEHATAN	10.675.876.600,00	2.098.335.000,00	12.764.211.600,00	(3.012.330.400,00)	80,91
	Jumlah	15.776.542.000,00	15.776.542.000,00	1.314.711.833,33		10.675.876.600,00	2.098.335.000,00	12.764.211.600,00	(3.012.330.400,00)	80,91
4.1.4.24	PENDAPATAN DARI PENGUMPAN BUS TRANS SARBAGITA									
4.1.4.24.01	Pendapatan dari Pengumpalan Bus Trans Sarbagita				PERHUBUNGAN	238.000,00	-	238.000,00	238.000,00	
	Jumlah	-	-	-		238.000,00	-	238.000,00	238.000,00	
4.1.4.25.	PENDAPATAN DENDA SANKSI ADMINISTRASI									
4.1.4.25.01.	Pendapatan Denda Sanksi Administrasi	1.500.000.000,00	1.500.000.000,00	125.000.000,00	BAPENDA	2.926.111.007,02	66.483.874,90	2.992.594.881,92	1.492.594.881,92	199,51
	Jumlah	1.500.000.000,00	1.500.000.000,00	125.000.000,00		2.926.111.007,02	66.483.874,90	2.992.594.881,92	1.492.594.881,92	199,51
4.1.4.22	PENDAPATAN BUNGA TABUNGAN									
4.1.4.22.01.	Pendapatan Bunga Tabungan	10.000.000,00	10.000.000,00	833.333,33		27.752.297,55	137.278.992,41	165.031.289,96	155.031.289,96	-
	Jumlah	10.000.000,00	10.000.000,00	833.333,33		27.752.297,55	137.278.992,41	165.031.289,96	155.031.289,96	-
4.1.4.28.	SEWA HASIL TANAH									
4.1.4.28.01.	Sewa Hasil Tanah	105.000.000,00	105.000.000,00	8.750.000,00		54.702.066,00	-	54.702.066,00	(50.297.934,00)	52,10
	Jumlah	105.000.000,00	105.000.000,00	8.750.000,00		54.702.066,00	-	54.702.066,00	(50.297.934,00)	52,10
4.1.4.30	PENDAPATAN DAMA NON KAPTASI JKN									
4.1.4.30.01.	Dana Non Kapitasi JKN	333.403.400,00	333.403.400,00	27.783.616,67	KESEHATAN	406.610.500,00	36.819.000,00	443.429.500,00	110.026.100,00	133,00
	Jumlah	333.403.400,00	333.403.400,00	27.783.616,67		406.610.500,00	36.819.000,00	443.429.500,00	110.026.100,00	133,00
4.1.4.1.31	LAIN - LAIN PENDAPATAN YANG SAH									
4.1.4.1.31.01	Lain - lain Pendapatan Yang Sah					501.962.417,78	11.401.648,64	513.364.066,42	513.364.066,42	
	Jumlah	-	-	-		501.962.417,78	11.401.648,64	513.364.066,42	513.364.066,42	

KODE ANGGARAN	JENIS PENERIMAAN	TARGET INDIK APBD 2019	TARGET PERUBAHAN	TARGET RATA- RATA PER BLN	NAAMA INSTANSI DINAS/BAGIAN	PENERIMAAN S/D NOPEMBER	PENERIMAAN DESEMBER	PENERIMAAN S/D DESEMBER	LEBIH (KURANG)	PERSEN %
	<b>JUMLAH POS 4.1 (PENDAPATAN ASLI DAERAH)</b>	208.111.320.400,00	236.111.320.400,00	19.674.436,000,00	-	218.276.064,743,02	20.438.166.110,03	237.900.112,051,12	1.616.791.651,12	113,78
	<b>JUMLAH POS 4.1 (PENDAPATAN ASLI DAERAH)</b>	6.791.326.731,610,00	3.312.501.170,743,38	442,706,919,228,83	-	4.350.212,162,281,85	405.438,853,768,77	4.835.188,460,096,81	(477.372,850,646,77)	71,19
4.2.	DANA PERIMBANGAN									
4.2.1.	BAGI HASIL PAJAK / BAGI HASIL BUKAN PAJAK									
4.2.1.01.	BAGI HASIL PAJAK SUMBER DAYA ALAMI									
4.2.1.01.01.	Bagi Hasil dari Pajak Bumi dan Bangunan (PBB) Bagian Daerah	5.009.750.000,00	5.009.750.000,00	417.479,166,67		4.255.221,300,00	448.872,341,00	4.704.093,641,00	(305.656,359,00)	93,90
4.2.1.01.07.	Bagi Hasil Cukai Hasil Tembakau									
4.2.1.01.08.	Bagi Hasil dari Pajak Penghasilan Orang Pribadi (Termasuk PPh Pasal 21, 25, 29)	79.381.502.000,00	79.381.502.000,00	6.615,125,166,67		47.628,901,200,00	8.239.401,333,00	55.868.302,533,00	(23.513,199,467,00)	70,38
4.2.1.01.09.	Biaya Pemungutan Bagi Hasil dari Pajak Bumi dan Bangunan (PBB) Bagian Daerah									
4.2.1.01.10.	Bagi Hasil dari Pajak Bumi dan Bangunan Bagian Pusat Yang Dibagikan Kepada Daerah									
	Jumlah	84.391,252,000,00	84.391,252,000,00	7,032,604,333,33		51.884,122,500,00	8,688,273,674,00	60,572,396,174,00	(23,818,855,826,00)	71,78
4.2.1.02.	BAGI HASIL BUKAN PAJAK / SUMBER DAYA ALAMI									
4.2.1.02.11.	Bagi Hasil Sumber Daya Perikanan	983,593,000,00	983,593,000,00	81,966,083,33	BPKAD	590,155,800,00	-	590,155,800,00	(393,437,200,00)	60,00
	Jumlah	983,593,000,00	983,593,000,00	81,966,083,33		590,155,800,00	-	590,155,800,00	(393,437,200,00)	60,00
4.2.2.	DANA ALOKASI UMUM	85.374,845,000,00	85.374,845,000,00	7,114,570,416,67		52,474,278,300,00	8,688,273,674,00	61,162,551,974,00	(24,212,293,026,00)	71,64
4.2.2.01.	DANA ALOKASI UMUM	361,230,411,000,00	361,230,411,000,00	30,102,534,250,00	BPKAD	361,230,411,000,00	-	361,230,411,000,00	-	100,00
4.2.2.01.01.	Dana Alokasi Umum	361,230,411,000,00	361,230,411,000,00	30,102,534,250,00		361,230,411,000,00	-	361,230,411,000,00	-	100,00
	Jumlah	361,230,411,000,00	361,230,411,000,00	30,102,534,250,00		361,230,411,000,00	-	361,230,411,000,00	-	100,00
4.2.3.	DANA ALOKASI KHUSUS	163,465,075,000,00	163,465,075,000,00	13,622,089,583,33		140,624,524,517,00	5,213,505,330,00	145,838,029,847,00	(17,627,045,153,00)	89,22
4.2.3.01.	DANA ALOKASI KHUSUS	163,465,075,000,00	163,465,075,000,00	13,622,089,583,33	BPKAD	140,624,524,517,00	5,213,505,330,00	145,838,029,847,00	(17,627,045,153,00)	89,22
4.2.3.01.01.	Dana Alokasi Khusus	163,465,075,000,00	163,465,075,000,00	13,622,089,583,33		140,624,524,517,00	5,213,505,330,00	145,838,029,847,00	(17,627,045,153,00)	89,22
	Jumlah	163,465,075,000,00	163,465,075,000,00	13,622,089,583,33		140,624,524,517,00	5,213,505,330,00	145,838,029,847,00	(17,627,045,153,00)	89,22
	<b>JUMLAH POS 4.2.</b>	<b>610,070,331,000,00</b>	<b>610,070,331,000,00</b>	<b>50,839,194,250,00</b>		<b>554,329,213,817,00</b>	<b>13,901,779,004,00</b>	<b>586,200,992,821,00</b>	<b>(41,839,338,179,00)</b>	<b>93,14</b>
4.3.	LAIN-LAIN PENDAPATAN DAERAH YANG SAH									
4.3.1	PENDAPATAN HIBAH									
4.3.1.01	Pendapatan Hibah dari Pemerintah	73,998,200,000,00	73,998,200,000,00	6,166,516,666,67		-	62,633,120,000,00	62,633,120,000,00	(11,365,080,000,00)	84,64
4.3.1.01.01	Pendapatan Hibah dari Pemerintah	73,998,200,000,00	73,998,200,000,00	6,166,516,666,67		-	62,633,120,000,00	62,633,120,000,00	(11,365,080,000,00)	84,64
	Jumlah	73,998,200,000,00	73,998,200,000,00	6,166,516,666,67		-	62,633,120,000,00	62,633,120,000,00	(11,365,080,000,00)	84,64

KODE ANGGARAN	JENIS PENERIMAAN	TARGET INDIK APBD 2019	TARGET PERUBAHAN	TARGET RATA-RATA PER BIN	NAMA INSTANSI DINAS/BAGIAN	PENERIMAAN SID NOPEMBER	PENERIMAAN DESEMBER	PENERIMAAN SID DESEMBER	LEBIH (KURANG)	PERSEN %
4.3.3	DANA BAGI HASIL PAJAK DARI PROPINSI/ATAU PEMERINTAH DAERAH LAINNYA									
4.3.3.01.	DANA BAGI HASIL PAJAK DARI PROPINSI									
4.3.3.01.01.	Bagi Hasil dari Pajak Kendaraan Bermotor	61.269.655.915.59	61.269.655.915.59	5.105.754.659.63	BPKAD	58.210.801.052.07	13.143.158.570.79	71.353.759.622.86	10.084.703.707.27	116.46
4.3.3.01.03.	Bagi Hasil dari Bea Balik Nama Kendaraan Bermotor	49.910.666.666.67	49.910.666.666.67	4.159.222.222.22		46.294.133.684.06	10.169.648.297.85	56.433.181.991.91	6.323.115.325.24	113.07
4.3.3.01.05.	Bagi Hasil dari Pajak Bahan Bakar Kendaraan Bermotor	39.181.406.666.67	39.181.406.666.67	3.263.450.555.56		34.579.703.661.41	7.182.271.846.67	41.761.975.510.08	2.600.568.843.41	106.64
4.3.3.01.07.	Bagi Hasil dari Pajak Penghasilan dan Pemertasaan Air Permukiman	228.840.000.00	228.840.000.00	19.070.000.00		211.714.139.65	53.719.595.43	265.434.076.08	36.594.076.08	115.59
4.3.3.01.08.	Bagi Hasil dari Pajak Rokok	22.266.482.343.96	22.266.482.343.96	1.855.540.195.33		20.372.328.874.21	2.904.819.414.62	23.277.148.288.83	1.010.665.944.67	104.54
	<b>JUMLAH POS 4.3.3.</b>	<b>172.836.451.592.89</b>	<b>172.836.451.592.89</b>	<b>14.403.937.932.74</b>		<b>159.638.481.421.46</b>	<b>33.453.618.866.36</b>	<b>193.092.099.489.76</b>	<b>20.255.647.866.67</b>	<b>111.72</b>
4.3.4.	DANA PENYESUJIAN DAN OTONOMI KHUSUS									
4.3.4.01.	DANA PENYESUJIAN									
4.3.4.01.03.	Dana Insentif Daerah	74.538.152.000.00	74.538.152.000.00	6.211.512.666.67	BPKAD	74.538.152.000.00	-	74.538.152.000.00	-	100.00
4.3.4.01.06.	Alokasi Dana Desa	52.684.767.000.00	52.684.767.000.00	4.382.063.916.67		52.584.767.000.00	-	52.584.767.000.00	-	100.00
	<b>JUMLAH POS 4.3.4.</b>	<b>127.122.919.000.00</b>	<b>127.122.919.000.00</b>	<b>10.593.576.583.33</b>		<b>127.122.919.000.00</b>	<b>-</b>	<b>127.122.919.000.00</b>	<b>-</b>	<b>100.00</b>
4.3.5.	BANTUAN KEUANGAN DARI PROPINSI/ATAU PEMERINTAH DAERAH LAINNYA									
4.3.5.01.	BANTUAN KEUANGAN DARI PROPINSI									
4.3.5.01.02	Bantuan Untuk Pesta Kasenari Bal (PKB)	5.750.000.000.00	5.750.000.000.00	479.166.666.67		5.750.000.000.00	-	5.750.000.000.00	-	100.00
4.3.5.01.03	Bantuan Keuangan untuk Desa Pekerman di Wilayah Kelurahan	900.000.000.00	900.000.000.00	75.000.000.00		900.000.000.00	-	900.000.000.00	-	100.00
4.3.5.01.04	Bantuan Untuk Subak Abian	50.000.000.00	50.000.000.00	4.166.666.67		50.000.000.00	-	50.000.000.00	-	100.00
	<b>JUMLAH POS 4.3.5.</b>	<b>6.700.000.000.00</b>	<b>6.700.000.000.00</b>	<b>556.333.333.33</b>		<b>6.700.000.000.00</b>	<b>-</b>	<b>6.700.000.000.00</b>	<b>-</b>	<b>100.00</b>
4.3.6.01	PENDAPATAN LAINNYA									
4.3.6.01.01	Pendapatan Lainnya									
	<b>Jumlah</b>	<b>380.657.570.592.89</b>	<b>380.657.570.592.89</b>	<b>31.721.464.216.07</b>		<b>293.461.400.421.46</b>	<b>96.006.738.866.36</b>	<b>389.548.138.489.76</b>	<b>8.090.567.866.67</b>	<b>102.34</b>
	<b>JUMLAH POS 4.3.</b>	<b>7.782.248.633.492.89</b>	<b>6.303.229.872.336.45</b>	<b>525.287.577.894.70</b>		<b>5.398.002.796.529.25</b>	<b>515.477.170.841.13</b>	<b>5.792.987.391.407.57</b>	<b>(510.287.420.928.90)</b>	<b>74.44</b>
	<b>JUMLAH KESELURUHAN</b>									

Mengpurum, 29 Januari 2020  
Kepala Badan Pendapatan Daerah/  
Sedhan Agung Kabupaten Badung

(LIMADE SUTAMA, SH, MH)  
Pembantu Utama Muda  
NIP. 196212311992121005

Tahun 2020

LAPORAN BULANAN REALISASI PENERIMAAN PENDAPATAN DAERAH KAB BADUNG  
TAHUN ANGGARAN 2020 PERIODE BULAN DESEMBER 2020

KODE ANGGARAN	JENIS PENERIMAAN	TARGET INDIK APBD 2020	TARGET PERUBAHAN	TARGET RATA-RATA PER BLN	NAMA INSTANSI DINAS/BAGIAN	PENERIMAAN S/D NOPEMBER	PENERIMAAN DESEMBER	PENERIMAAN S/D DESEMBER	LEBIH (KURANG)	PERSEN %
4.	<b>PENDAPATAN</b>	6.300.350.214.922.10	3.680.995.281.149.99	306.741.271.429.17						
4.1.	<b>PENDAPATAN ASLI DAERAH</b>	5.300.069.994.167.98	2.701.540.221.693.04	225.128.101.807.75						
4.1.1.	<b>PENDAPATAN PAJAK DAERAH</b>	4.760.834.684.439.97	2.200.196.693.545.02	183.349.724.462.09						
4.1.1.01.	<b>PAJAK HOTEL</b>	1.360.129.011.168.33	567.837.123.965.63	47.319.760.332.15	BAPENDA	332.846.385.237.06	6.192.252.363.24	339.038.637.600.30	(228.798.466.365.53)	59.71
4.1.1.01.02.	Hotel Bintang Lima	331.855.196.240.06	116.193.732.696.59	9.682.811.067.22		77.131.446.688.53	1.579.700.218.00	78.711.146.886.53	(37.462.583.800.06)	67.74
4.1.1.01.03.	Hotel Bintang Empat	286.344.153.644.66	97.431.978.486.12	8.119.331.538.94		47.711.524.975.44	673.229.704.65	48.384.754.280.09	(49.047.224.186.03)	49.66
4.1.1.01.04.	Hotel Bintang Tiga	56.735.685.729.32	23.388.233.555.27	1.949.019.462.94		13.099.067.567.73	136.021.863.28	13.235.109.231.01	(10.153.124.324.26)	56.99
4.1.1.01.05.	Hotel Bintang Dua	173.904.624.24	71.691.519.94	5.974.293.33		36.245.686.80	-	36.245.686.80	(35.445.834.14)	50.56
4.1.1.01.06.	Hotel Bintang Satu	539.922.509.302.70	222.381.001.004.36	18.548.416.750.36		136.367.413.746.77	2.386.627.205.04	138.753.040.951.81	(83.827.860.052.59)	62.34
4.1.1.01.07.	Hotel Non Bintang	124.895.453.482.20	52.517.792.222.49	4.376.482.686.21		45.145.656.864.41	7.498.522.483.90	52.644.329.048.31	126.536.825.62	100.24
4.1.1.01.08.	Pulau Pajak Hotel	2.700.053.883.691.51	1.080.021.553.440.60	90.001.796.120.05		652.337.912.345.74	18.465.353.338.11	670.803.265.683.85	(489.218.267.756.79)	62.11
4.1.1.02.	<b>PAJAK RESTORAN</b>	708.432.065.460.17	371.445.325.962.74	30.853.777.163.96	BAPENDA	209.397.528.420.71	8.392.615.653.02	217.790.144.373.73	(153.655.181.686.01)	58.63
4.1.1.02.01.	Restoran	29.207.656.639.76	14.027.148.927.78	1.168.929.160.65		7.421.860.055.42	386.261.179.70	7.807.121.335.12	(6.220.028.692.66)	55.66
4.1.1.02.02.	Rumah Makan	16.348.470.979.68	7.851.449.924.60	654.287.493.72		2.445.511.391.54	40.685.789.20	2.486.197.180.74	(6.365.552.743.86)	31.67
4.1.1.02.03.	Bar	86.869.892.392.09	27.105.116.920.73	2.258.759.743.39		23.734.754.655.45	3.247.635.942.62	26.982.431.598.07	(122.683.322.66)	99.55
4.1.1.02.08.	<b>Pulau Pajak Restoran</b>	840.858.085.471.70	420.029.042.735.65	35.035.753.561.32		242.999.695.523.12	12.066.198.864.54	255.065.894.487.66	(165.363.148.248.19)	60.67
4.1.1.03.	<b>PAJAK HIBURAN</b>	13.546.366.639.30	8.755.432.021.99	729.619.335.17	BAPENDA	1.749.593.141.00	560.910.00	1.750.503.051.00	(7.005.301.970.99)	19.99
4.1.1.03.01.	Tontonan Film/Bioskop	16.059.861.348.54	10.079.334.377.94	864.944.531.06		5.508.422.656.60	5.055.909.10	5.513.478.565.70	(4.865.655.807.24)	53.12
4.1.1.03.02.	Pedanaan Keserasan Musik/ Tari/ Busana	12.499.069.987.27	8.078.620.099.07	673.211.007.58		3.521.203.144.00	221.636.624.52	3.742.839.768.52	(4.335.692.322.45)	46.33
4.1.1.03.03.	Karaoke	34.087.742.44	22.038.416.20	1.836.534.69		21.071.718.00	1.752.000.00	22.824.118.00	185.702.30	103.57
4.1.1.03.04.	Pernikahan Bijak	21.626.862.901.05	13.864.631.519.31	1.163.710.959.94		10.942.765.961.13	359.862.065.13	11.303.628.756.26	(6.670.901.763.05)	80.87
4.1.1.03.05.	Pernikahan Kelengkapan	4.976.475.797.06	3.216.448.854.73	268.037.404.56		1.056.053.342.33	42.532.895.25	1.098.587.437.78	(2.117.861.416.95)	34.16
4.1.1.03.06.	Panti Pijar/Reliefs	46.227.060.037.91	23.414.672.361.35	1.951.222.697.26		9.450.386.678.03	168.102.361.02	9.618.569.039.05	(13.796.171.326.30)	41.07
4.1.1.03.07.	Stand Up/Spa	2.535.682.70	1.638.466.74	136.540.73		70.684.569.50	965.170.00	71.569.728.50	69.931.240.76	4.388.03
4.1.1.03.08.	Agrowisata	10.993.674.418.37	5.215.021.744.05	434.585.145.34		2.384.875.959.39	80.775.969.88	2.465.651.329.27	(2.749.370.414.78)	47.28
4.1.1.03.20.	Pulau Pajak Hiburan	125.944.223.924.64	73.047.649.876.29	6.087.304.156.36		34.705.028.150.68	870.183.644.90	35.575.211.795.58	(37.472.438.060.71)	48.70
4.1.1.04.	<b>PAJAK REKLAME</b>	886.915.863.79	177.183.112.76	14.765.259.40	BAPENDA	189.258.013.50	9.051.986.00	198.309.999.50	(185.337.164.74)	111.92
4.1.1.04.01.	Reklame Papan/Billboard/Video/otron/Megatron	526.685.823.71	186.337.164.74	15.444.763.73		-	-	-	(14.566.192.41)	-
4.1.1.04.02.	Reklame Kan	72.830.924.04	14.566.192.41	1.213.849.37		-	-	-	(622.427.944.55)	-
4.1.1.04.03.	Reklame Sticker/Mesekat	3.112.139.722.76	622.427.944.55	51.688.995.38		-	-	-	18.052.923.94	8.117.25
4.1.1.04.04.	Reklame Saekaban	225.176.06	18.764.67	1.525.800.28		-	-	-	671.552.130.11	257.963.13
4.1.1.04.05.	Reklame Berjalan	1.302.047.42	260.409.48	21.700.79		18.278.100.00	56.724.796.26	67.999.896.26	(111.569.360.91)	88.84
4.1.1.04.11.	Reklame Papan Cataya	1.302.047.42	260.409.48	21.700.79		615.087.743.33	-	-	-	-

KODE ANGGARAN	JENIS PENERIMAAN	TARGET INDIK APBD 2020	TARGET PERUBAHAN	TARGET RATA-RATA PER BLN	NAMA INSTANSI DINAS/BAGIAN	PENERIMAAN S/D NOPEMBER	PENERIMAAN DESEMBER	PENERIMAAN S/D DESEMBER	LEBIH (KURANG)	PERSEN %
Jumlah		5.000.000.000.00	1.000.000.000.00	83.333.333.33		822.823.865.83	65.776.782.26	888.400.639.09	(111.569.360.91)	88.84



KODE ANGGARAN	JENIS PENERIMAAN	TARGET INDIK APBD 2020	TARGET PERUBAHAN	TARGET RATA-RATA PER BLN	NAMA INSTANSI DINAS/BAGIAN	PENERIMAAN S/D NOPEMBER	PENERIMAAN DESEMBER	PENERIMAAN S/D DESEMBER	LEBIH (KURANG)	PERSEN %
4.1.1.05.	PAJAK PENERANGAN JALAN	150,000,000,000.00	110,570,470,966.42	9,214,205,913.87	BAPENDA	109,336,756,716.00	7,742,495,534.00	117,079,252,250.00	6,508,781,283.58	105.89
4.1.1.05.01.	Pajak Penerangan Jalan Pelanggan PLN	150,000,000,000.00	110,570,470,966.42	9,214,205,913.87	BAPENDA	109,336,756,716.00	7,742,495,534.00	117,079,252,250.00	6,508,781,283.58	105.89
	Jumlah	150,000,000,000.00	110,570,470,966.42	9,214,205,913.87		109,336,756,716.00	7,742,495,534.00	117,079,252,250.00	6,508,781,283.58	105.89
4.1.1.06.	PAJAK MINERAL BUKAN LOGAM DAN BATUAN									
4.1.1.06.04.	Batu Kapur	124,202,076.56	60,669,585.56	5,055,798.80	BAPENDA	22,865,000.00	-	22,865,000.00	(37,804,585.56)	38
4.1.1.06.09.	Tanah Timbun	22,340,365.99	12,601,635.71	1,050,136.31	BAPENDA	8,407,500.00	-	8,407,500.00	(4,194,135.71)	67
4.1.1.06.40.	Plutang Mineral Bukan Logam dan Batuan					16,970,000.00	1,302,500.00	18,272,500.00	18,272,500.00	
	Jumlah	146,542,442.55	73,271,221.27	6,105,935.11		48,242,500.00	1,302,500.00	49,545,000.00	(23,726,221.27)	68
4.1.1.07.	PAJAK PARKIR									
4.1.1.07.01.	Pajak Parkir	32,638,469,429.74	16,319,234,714.87	1,359,936,226.24	BAPENDA	11,528,294,080.00	595,348,800.00	12,123,642,880.00	(4,195,591,834.87)	74.29
4.1.1.07.02.	Plutang Parkir					51,253,850.25	68,082,250.00	119,336,100.25	119,336,100.25	
	Jumlah	32,638,469,429.74	16,319,234,714.87	1,359,936,226.24		11,579,547,930.25	663,431,050.00	12,242,978,980.25	(4,076,255,734.62)	75.02
4.1.1.11.	PAJAK AIR TANAH									
4.1.1.11.01.	Pajak Air Tanah	77,999,755,545.83	38,999,877,772.92	3,249,989,814.41	BAPENDA	36,632,686,451.52	3,660,752,243.40	40,293,440,694.92	1,293,562,922.01	103.32
	Jumlah	77,999,755,545.83	38,999,877,772.92	3,249,989,814.41		36,632,686,451.52	3,660,752,243.40	40,293,440,694.92	1,293,562,922.01	51.66
4.1.1.12.	PAJAK BUMI DAN BANGUNAN									
4.1.1.12.01.	Pajak Bumi dan Bangunan	228,193,704,024.00	159,735,592,816.80	13,311,299,401.40	BAPENDA	81,401,841,652.18	65,666,335,336.18	147,068,176,988.36	(12,667,415,828.44)	92.07
	Jumlah	228,193,704,024.00	159,735,592,816.80	13,311,299,401.40		81,401,841,652.18	65,666,335,336.18	147,068,176,988.36	(12,667,415,828.44)	64.45
4.1.1.13.	BEA PEROLEHAN HAK ATAS TANAH DAN BANGUNAN									
4.1.1.13.01.	Bea Perolehan Hak Atas Tanah dan Bangunan (BPHTB)	600,000,000,000.00	300,000,000,000.00	25,000,000,000.00	BAPENDA	296,201,821,849.35	38,488,134,376.00	334,689,956,225.35	34,689,956,225.35	111.56
	Jumlah	600,000,000,000.00	300,000,000,000.00	25,000,000,000.00		296,201,821,849.35	38,488,134,376.00	334,689,956,225.35	34,689,956,225.35	111.56
	<b>JUMLAH POS 4.1.1.</b>	<b>4,760,834,664,439.97</b>	<b>2,200,196,693,545.02</b>	<b>183,349,724,462.09</b>		<b>1,466,066,158,975.67</b>	<b>147,689,963,769.39</b>	<b>1,613,756,122,745.06</b>	<b>(586,440,570,799.96)</b>	<b>73.35</b>



KODE ANGGARAN	JENIS PENERIMAAN	TARGET INDIK APBD 2020	TARGET PERUBAHAN	TARGET RATA-RATA PER BLN	NAMA INSTANSI DINAS/BAGIAN	PENERIMAAN S/D NOPEMBER	PENERIMAAN DESEMBER	PENERIMAAN S/D DESEMBER	LEBIH (KURANG)	PERSEN %
4.1.2.	RETRIBUSI DAERAH									
4.1.2.01.	RETRIBUSI JASA UMUM									
4.1.2.01.01.	RETRIBUSI PELAYANAN KESEHATAN									
<b>4.1.2</b>	<b>HASIL RETRIBUSI DAERAH</b>									
4.1.2.01	Retribusi Jasa Umum									
4.1.2.01.01	Retribusi Pelayanan Kesehatan	3,295,312,184.00	2,524,239,962.00	210,353,330.17	KESEHATAN	1,371,615,000.00	2,067,346,104.00	3,438,961,104.00	914,721,142.00	136.24
4.1.2.01.02	Dana JKBM									
4.1.2.01.19	Retribusi Pelayanan Pakir Di Tepi Jalan Umum	1,794,997,000.00	717,994,800.00	59,832,900.00	PERHUBUNGAN	720,650,500.00	53,313,000.00	773,963,500.00	55,968,700.00	107.80
4.1.2.01.34	Retribusi Pelayanan Pemeriksaan dan atau Pengujian Alat Pemadam Kabakaran	1,119,849,870.00	314,801,000.00	26,233,416.67	PEMADAM	613,372,600.00	54,385,000.00	667,857,600.00	353,066,600.00	212.15
4.1.2.02.32	Retribusi Pengendalian Menara Telekomunikasi	120,990,000.00	120,990,000.00	10,082,500.00	PERHUBUNGAN	66,708,000.00	65,400,000.00	132,108,000.00	11,118,000.00	109.19
4.1.2.01.45	Retribusi Pengujian Kendaraan Bermotor	1,369,545,000.00	677,953,000.00	56,496,083.33	PERHUBUNGAN	691,409,130.00	451,390,988.00	1,142,800,118.00	464,847,118.00	166.57
	Jumlah	7,700,684,054.00	4,355,978,762.00	362,996,230.17	-	3,463,855,230.00	2,691,835,092.00	6,155,690,322.00	1,799,711,560.00	141.32
4.1.2.02	Retribusi Jasa Usaha									
4.1.2.02.01	Retribusi Pemakaian Kekayaan Daerah	164,500,000.00	164,500,000.00	13,708,333.33	PUPR	101,985,000.00	5,490,000.00	107,475,000.00	(57,025,000.00)	65.33
4.1.2.02.16	Retribusi Tempat Khusus Parkir	1,050,495,000.00	420,198,400.00	35,015,533.33	PERHUBUNGAN	452,689,000.00	34,851,000.00	487,540,000.00	67,341,600.00	116.03
4.1.2.02.21	Retribusi Tempat Rekreasi dan Olahraga	100,000,000.00	100,000,000.00	8,333,333.33	PENDIDIKAN	111,207,000.00	22,430,000.00	133,637,000.00	33,637,000.00	133.64
4.1.2.02.22	Retribusi Tempat Rekreasi	127,860,000.00	65,000,000.00	5,416,666,666.67	DIPARDA	24,453,644,000.00	1,403,063,000.00	25,856,707,000.00	(39,143,293,000.00)	39.78
4.1.2.02.33	Retribusi Rumah Potong Hewan	250,000,000.00	250,000,000.00	20,833,333.33	DIPERPA	298,283,500.00	24,146,000.00	312,429,500.00	62,429,500.00	124.97
4.1.2.02.24	Retribusi Terminal				PERHUBUNGAN	21,081,300.00	-	-	-	-
4.1.2.02.35	Retribusi Tera Uang						17,244,600.00	38,325,900.00	38,325,900.00	-
		129,424,995,000.00	65,934,698,400.00	5,494,559,200.00	-	25,428,899,800.00	1,507,224,600.00	26,936,114,400.00	(38,996,584,000.00)	40.85
4.1.2.03	Retribusi Perizinan Tertentu									
4.1.2.03.01	Retribusi Izin Mendirikan Bangunan	12,000,000,000.00	8,400,000,000.00	700,000,000.00	PENANAMAN MODAL	18,396,028,528.70	1,751,464,206.00	20,147,492,734.70	11,747,492,734.70	239.85
4.1.2.03.02	Retribusi Izin Tempat Penjualan Minuman Beralkohol	175,000,000.00	122,500,000.00	10,208,333.33	PENANAMAN MODAL	147,020,000.00	10,000,000.00	157,020,000.00	34,520,000.00	128.18
4.1.2.03.13	Retribusi Izin Gangguan/Keramaian				PENANAMAN MODAL	-	-	-	-	-
4.1.2.03.14	Retribusi Ijin Mempekerjakan Tenaga Kerja Asing (IMTA)	9,952,800,000.00	5,971,680,000.00	497,640,000.00	SOSMAKER	14,537,763,500.00	875,985,000.00	15,413,718,500.00	9,442,038,500.00	259.11
		22,127,800,000.00	14,494,180,000.00	1,207,848,333.33	-	33,080,802,028.70	2,637,429,206.00	35,718,231,234.70	21,224,051,234.70	246.43
	Jumlah Pos 4.1.2.	159,253,480,054.00	84,784,857,162.00	7,065,404,763.50	-	61,973,347,058.70	6,836,488,898.00	69,810,035,956.70	(15,974,821,205.30)	81.16



KODE ANGGARAN	JENIS PENERIMAAN	TARGET INDIK APBD 2020	TARGET PERUBAHAN	TARGET RATA-RATA PER BLN	NAMA INSTANSI DINAS/BAGIAN	PENERIMAAN S/D NOPEMBER	PENERIMAAN DESEMBER	PENERIMAAN S/D DESEMBER	LEBIH (KURANG)	PERSEN %
4.1.3.	<b>HASIL PENGELOLAAN KEKAYAAN DAERAH YANG DIPISAHKAN</b>									
4.1.3.01.	<b>HASIL PENGELOLAAN KEKAYAAN DAERAH YANG DIPISAHKAN</b>									
4.1.3.01.01.	BAGIAN LABA ATAS PENYERTAAN MODAL PADA PERUSAHAAN MILIK DAERAH / BUMD	168.821.234.386.53	228.506.867.472.54	19.042.238.956.05	BPD	228.506.867.472.54	-	228.506.867.472.54	-	100.00
4.1.3.01.02.	DIVIDEN PT. BPD BALI	17.347.597.250.50	17.347.597.250.50	1.445.633.104.21	PDAM	-	14.056.368.260.00	14.056.368.260.00	(3.291.228.990.50)	81.03
4.1.3.01.03.	PERUSAHAAN DAERAH AIR MINUM	516.315.076.57	516.315.076.57	43.026.256.38	PD PASAR	-	404.054.882.00	404.054.882.00	(112.260.194.57)	78.26
4.1.3.01.04.	DEVIDEN PT. JAMKRIDA BALI MANDARA	40.127.179.00	40.127.179.00	3.343.931.58	JAMKRIDA	41.106.896.00	-	41.106.896.00	979.677.00	102.44
	Jumlah	186.725.773.892.60	246.110.995.978.61	20.534.242.249.22		228.547.974.328.54	14.460.423.142.00	243.008.397.470.54	(3.402.599.908.07)	98.92
4.1.3.01.	KOPERASI BINA SEJAHTERA									
4.1.3.04.01.	Koperasi Bina Sejahtera	115.928.915.41	115.928.915.41	9.660.742.95	KBS	-	-	-	(115.928.915.41)	-
	Jumlah	115.928.915.41	115.928.915.41	9.660.742.95		-	-	-	(115.928.915.41)	-
4.1.4.	<b>JUMLAH POS 4.1.3.</b>	<b>166.841.202.888.91</b>	<b>246.236.535.694.02</b>	<b>20.543.802.991.17</b>		<b>228.547.974.328.54</b>	<b>14.460.423.142.00</b>	<b>243.008.397.470.54</b>	<b>(3.518.438.423.46)</b>	<b>98.97</b>
4.1.4.	<b>LAIN-LAIN PENDAPATAN ASUL DAERAH YANG SAH</b>									
4.1.4.01.	<b>HASIL PENJUALAN ASET DAERAH YANG TIDAK DIPISAHKAN</b>									
4.1.4.01.07.	Penjualan Drum Bekas	25.000.000.00	25.000.000.00	2.083.333.33	PUPR	-	15.300.000.00	15.300.000.00	(9.700.000.00)	61.20
	Jumlah	25.000.000.00	25.000.000.00	2.083.333.33		-	15.300.000.00	15.300.000.00	(9.700.000.00)	61.20
4.1.4.01.07.	Penjualan Kendaraan Dinas Roda Empat									
	Jumlah									
4.1.4.01.15.	Penjualan Hasil Perkebunan									
	Jumlah									
4.1.4.02.	<b>PENERIMAAN JASA GIRO</b>									
4.1.4.02.01.	Jasa Giro Kas Daerah	5.000.000.000.00	3.000.000.000.00	250.000.000.00	BPKAD	8.764.998.459.18	45.029.959.73	8.810.028.418.91	5.810.028.418.91	263.67
4.1.4.02.02.	Jasa Giro Pemegang Kas	750.000.000.00	150.000.000.00	12.500.000.00	BPKAD	984.265.057.06	501.754.257.46	1.486.019.314.52	1.336.019.314.52	990.68
4.1.4.02.05.	Jasa Giro JKM	1.000.000.000.00	1.000.000.000.00	83.333.33	KESEHATAN	-	-	-	(1.000.000.00)	-
4.1.4.02.06.	Jasa Giro JKN	50.000.000.000.00	50.000.000.000.00	4.166.666.67	KESEHATAN	3.570.536.63	-	3.570.536.63	(46.429.463.17)	7.14
4.1.4.02.06.	Jasa Giro Dana Bos					226.510.890.09	14.530.461.99	241.041.352.08	241.041.352.08	
	Jumlah	5.801.000.000.00	3.201.000.000.00	266.750.000.00		9.975.344.943.16	561.314.079.19	10.540.669.622.34	7.339.669.622.34	329.29
	Jumlah	5.801.000.000.00	3.201.000.000.00	266.750.000.00		9.975.344.943.16	561.314.079.19	10.540.669.622.34	7.339.669.622.34	329.29

KODE ANGGARAN	JENIS PENERIMAAN	TARGET INDIK APBD 2020	TARGET PERUBAHAN	TARGET RATA-RATA PER BLN	NAMA INSTANSI DINAS/BAGIAN	PENERIMAAN S/D NOPEMBER	PENERIMAAN DESEMBER	PENERIMAAN S/D DESEMBER	LEBIH (KURANG)	PERSEN %
	Jumlah	5.801.000.000.00	3.201.000.000.00	266.750.000.00		9.975.344.943.16	561.314.079.19	10.540.669.622.34	7.339.669.622.34	329.29

KODE ANGGARAN	JENIS PENERIMAAN	TARGET INDIK APBD 2020	TARGET PERUBAHAN	TARGET RATA-RATA PER BLN	NAMA INSTANSI DINAS/BAGIAN	PENERIMAAN S/D NOPEMBER	PENERIMAAN DESEMBER	PENERIMAAN S/D DESEMBER	LEBIH (KURANG)	PERSEN %
4.1.4.03.	PENERIMAAN BUNGA DEPOSITO									
4.1.4.03.01.	Rekening Deposito Pada BPD				BPKAD					
	Jumlah	-	-	-						
4.1.4.04.	TUNTUTAN GANTI KERUGIAN DAERAH									
4.1.4.04.01.	Kerugian Uang									
	Jumlah	-	-	-						
4.1.4.06.	PENDAPATAN DENDA ATAS KETERLAMBATAN PELAKSANAAN PEKERJAAN									
4.1.4.06.12	Bidang Keluarga Berencana dan Keluaga									
4.1.4.06.13	Pendapatan Denda Atas Keterlambatan Pelaksanaan Pekerjaan									
	Jumlah	-	-	-						
4.1.4.07.	PENDAPATAN DENDA PAJAK									
4.1.4.07.13	Pendapatan Denda Pajak	10,000,000,000.00	2,000,000,000.00	166,666,666.67	BAPENDA	2,777,194,602.63	68,006,284.51	2,845,200,887.14	845,200,887.14	142.26
4.1.4.07.01	Pendapatan Denda Pajak Hotel	8,000,000,000.00	2,000,000,000.00	166,666,666.67		1,491,032,883.39	63,095,111.08	1,554,127,994.47	(45,672,065.53)	77.71
4.1.4.07.02	Pendapatan Denda Pajak Restoran	1,000,000,000.00	250,000,000.00	20,833,333.33		207,924,406.59	1,150,018.72	209,074,425.31	(40,925,574.69)	83.63
4.1.4.07.03	Pendapatan Denda Pajak Hiburan					4,622,765.85	-	4,622,765.85		
4.1.4.07.04	Pendapatan Denda Pajak Reklame					-	-	-		
4.1.4.07.05	Pendapatan Denda Pajak Galian Golongan C					4,839,842.02	-	4,839,842.02		
4.1.4.07.06	Pendapatan Denda Pajak Parkir	1,000,000,000.00	250,000,000.00	20,833,333.33		184,151,178.53	23,905,787.54	208,056,966.07	(41,943,033.93)	83.22
4.1.4.07.08	Pendapatan Denda Pajak PAT	10,000,000,000.00	2,500,000,000.00	208,333,333.33		4,029,169,912.00	705,418,802.00	4,734,588,714.00	2,234,588,714.00	189.38
4.1.4.07.11	Pendapatan Denda Pajak PBB B2					-	-	-		
4.1.4.07.12	Pendapatan Denda Pajak BPHTB					-	-	-		
	Jumlah	30,000,000,000.00	7,000,000,000.00	583,333,333.33		8,698,935,591.01	861,576,003.85	9,560,511,594.86	(20,439,488,405.14)	136.58
4.1.4.08	PENDAPATAN DENDA RETRIBUSI PENGUJIAN BERMOTOR									
4.1.4.08.07	Pendapatan Denda Retribusi Pengujian Bermotor				PERHUBUNGAN	26,543,080.00	1,709,700.00	28,252,780.00	28,252,780.00	
	Jumlah	-	-	-		26,543,080.00	1,709,700.00	28,252,780.00	28,252,780.00	
4.1.4.08.08	Pendapatan Denda Retribusi Pemadam Kebakaran				PEMADAM	194,310.00	-	194,310.00	194,310.00	
	Jumlah	-	-	-		194,310.00	-	194,310.00	194,310.00	
4.1.4.08.26	Pendapatan Denda Retribusi Ijin Mendirikan Bangunan				PENANAMAN MODAL	93,562,213.31	4,699,196.40	98,261,409.71	98,261,409.71	
	Jumlah	-	-	-		93,562,213.31	4,699,196.40	98,261,409.71	98,261,409.71	



KODE ANGGARAN	JENIS PENERIMAAN	TARGET INDIK APBD 2020	TARGET PERUBAHAN	TARGET RATA-RATA PER BLN	NAMA INSTANSI DINAS/BAGIAN	PENERIMAAN SID NOPEMBER	PENERIMAAN DESEMBER	PENERIMAAN SID DESEMBER	LEBIH (KURANG)	PERSEN %
4.1.4.22	<b>PENDAPATAN DANA KAPITASI JKN</b>									
4.1.4.22.01.	Pendapatan Dana Kapitasi JKN	14.574.314.314,00	14.136.639.641,00	1.178.053.303,42	KESEHATAN	-	-	-	(14.136.639.641,00)	-
4.1.4.30.01.	Pendapatan Dana Non Kapitasi JKN	519.082.552,00	455.945.451,00	38.078.787,58	KESEHATAN	659.691.000,00	61.994.500,00	721.685.500,00	264.740.049,00	157,94
	Jumlah	15.093.396.866,00	14.593.585.092,00	1.216.132.091,00		659.691.000,00	61.994.500,00	721.685.500,00	(13.871.899.992,00)	157,94
4.1.4.24	<b>PENDAPATAN DARI PENGUMPAN BUS TRANS SARBAGITA</b>									
4.1.4.24.01	Pendapatan dari Pengumpun Bus Trans Sarbagita				PERHUBUNGAN					
	Jumlah									
4.1.4.25.	<b>PENDAPATAN DENDA SANKSI ADMINISTRASI</b>									
4.1.4.25.01.	Pendapatan Denda Sanksi Administrasi				BAPENDA	748.385.615,56	9.810.405,25	758.196.020,81	758.196.020,81	-
4.1.4.25.02.	Pendapatan Denda Sanksi Administrasi PPAT				BAPENDA					-
	Jumlah					748.385.615,56	9.810.405,25	758.196.020,81	758.196.020,81	-
4.1.4.26.	<b>PENDAPATAN BUNGA TABUNGAN</b>									
4.1.4.26.01.	Pendapatan Bunga Tabungan					3.767.736,95	89,46	3.767.826,41	3.767.826,41	-
	Jumlah					3.767.736,95	89,46	3.767.826,41	3.767.826,41	-
4.1.4.32.	<b>DANA BOS</b>									
4.1.4.32.01.	Dana Bos					1.830.000,00	1.830.000,00	1.830.000,00	1.830.000,00	-
	Jumlah					1.830.000,00	1.830.000,00	1.830.000,00	1.830.000,00	-
4.1.4.31	<b>LAIN-LAIN PAD YANG SAH</b>									
4.1.4.31.01	Lain-lain PAD yang sah					368.456.291,05	60.022.431,00	428.478.722,05	428.478.722,05	-
	Jumlah					368.456.291,05	60.022.431,00	428.478.722,05	428.478.722,05	-
	<b>JUMLAH POS 4.1.4</b>	196.140.646.866,00	170.640.835.092,00	14.170.069.391,00		159.395.193.420,88	23.355.489.648,22	182.750.674.067,10	(10.397.439.024,90)	107,47
	<b>JUMLAH POS 4.1 (PENDAPATAN ASLI DAERAH)</b>	5.303.069.994.167,98	2.701.549.271.693,04	225.128.101.807,75		1.915.982.873.783,79	192.342.356.455,61	2.108.325.230.239,40	(616.331.269.453,64)	78,04
4.2.	<b>DANA PERIBANGKAN</b>									
4.2.1.	<b>BAGI HASIL PAJAK / BAGI HASIL BUKAN PAJAK</b>									
4.2.1.01.	BAGI HASIL PAJAK SUMBER DAYA ALAM									
4.2.1.01.01.	Bagi Hasil dari Pajak Bumi dan Bangunan (PBB) Bagian Daerah	4.827.642.000,00	74.212.918.000,00	6.184.409.833,33		74.495.317.789,00	-	74.495.317.789,00	282.399.789,00	100,38
4.2.1.01.08.	Bagi Hasil dari Pajak Penghasilan Orang Pribadi (Termasuk PPh Pasal 21, 25, 29)	60.473.301.000,00				5.091.456.022,00	-	5.091.456.022,00	5.091.456.022,00	-
4.2.1.01.09.	Baye Penungutan Bagi Hasil dari Pajak Bumi dan Bangunan (PBB) Bagian Daerah									
	Jumlah	65.301.343.000,00	74.212.918.000,00	6.184.409.833,33		79.586.773.811,00	-	79.586.773.811,00	5.373.855.811,00	100,38

KODE ANGGARAN	JENIS PENERIMAAN	TARGET INDIK APBD 2020	TARGET PERUBAHAN	TARGET RATA-RATA PER BLN	NAMA INSTANSI DINAS/BAGIAN	PENERIMAAN SID NOPEMBER	PENERIMAAN DESEMBER	PENERIMAAN SID DESEMBER	LEBIH (KURANG)	PERSEN %
4.2.1.02.	BAGI HASIL BUKAN PAJAK / SUMBER DAYA ALAM									
4.2.1.02.11.	Bagi Hasil Sumber Daya Perikanan	502.790.000.00	1.418.361.000.00	118.196.750.00	BPKAD	788.276.289.00	-	788.276.289.00	(630.084.711.00)	55.58
4.2.1.01.06.	Bagi Hasil Cukai Hasil Tembakau		736.896.000.00	61.408.000.00		6.330.867.178.00	5.186.941.904.00	11.517.809.082.00	10.780.913.082.00	1.563.02
	Jumlah	502.790.000.00	2.155.257.000.00	179.604.750.00		7.119.143.467.00	5.186.941.904.00	12.306.085.371.00	10.150.628.371.00	570.96
	<b>JUMLAH POS 4.2.1.</b>	<b>65.804.133.000.00</b>	<b>78.388.175.000.00</b>	<b>6.364.014.583.33</b>		<b>86.705.917.278.00</b>	<b>5.186.941.904.00</b>	<b>91.892.895.182.00</b>	<b>15.524.684.182.00</b>	<b>120.33</b>
4.2.2.	<b>DANA ALOKASI UMUM</b>									
4.2.2.01.	DANA ALOKASI UMUM	365.583.355.000.00	335.170.598.000.00	27.930.863.166.67	BPKAD	330.780.978.000.00	-	330.780.978.000.00	(4.389.620.000.00)	98.69
4.2.2.01.01.	Dana Alokasi Umum	365.572.975.000.00	335.170.598.000.00	28.763.351.500.00		330.780.978.000.00	-	330.780.978.000.00	(4.379.240.000.00)	98.69
	<b>JUMLAH POS 4.2.2.</b>	<b>365.572.975.000.00</b>	<b>335.170.598.000.00</b>	<b>28.763.351.500.00</b>		<b>330.780.978.000.00</b>	-	<b>330.780.978.000.00</b>	<b>(4.379.240.000.00)</b>	<b>98.69</b>
4.2.3.	<b>DANA ALOKASI KHUSUS</b>									
4.2.3.01.	DANA ALOKASI KHUSUS	42.060.698.000.00	152.164.927.000.00	12.680.410.583.33	BPKAD	619.864.620.091.00	372.064.111.000.00	991.928.731.091.00	839.763.804.091.00	651.88
4.2.3.01.20.	Dana Alokasi Khusus Fisik	169.038.082.000.00	152.164.927.000.00	23.261.859.250.00		619.864.620.091.00	372.064.111.000.00	991.928.731.091.00	839.763.804.091.00	651.88
	<b>JUMLAH POS 4.2.</b>	<b>600.415.190.000.00</b>	<b>563.703.700.000.00</b>	<b>58.389.225.333.33</b>		<b>1.037.351.515.368.00</b>	<b>377.251.052.904.00</b>	<b>1.414.802.968.273.00</b>	<b>850.888.868.273.00</b>	<b>250.95</b>
4.3.	<b>LAIN-LAIN PENDAPATAN DAERAH YANG SAH</b>									
4.3.1.	<b>PENDAPATAN HIBAH</b>									
4.3.1.01.	Pendapatan Hibah dari Pemerintah	73.998.200.000.00	73.998.200.000.00	6.166.516.666.67		-	-	-	(73.998.200.000.00)	-
4.3.1.01.01.	Pendapatan Hibah dari Pemerintah	73.998.200.000.00	73.998.200.000.00	6.166.516.666.67		-	-	-	(73.998.200.000.00)	-
	<b>Jumlah</b>	<b>73.998.200.000.00</b>	<b>73.998.200.000.00</b>	<b>6.166.516.666.67</b>		<b>-</b>	<b>-</b>	<b>-</b>	<b>(73.998.200.000.00)</b>	<b>-</b>
4.3.3.	<b>DANA BAGI HASIL PAJAK DARI PROPINSI ATAU PEMERINTAH DAERAH LAINNYA</b>									
4.3.3.01.	DANA BAGI HASIL PAJAK DARI PROPINSI		187.481.540.456.95							
4.3.3.01.01.	Bagi Hasil dari Pajak Kendaraan Bermotor	67.833.133.333.33				52.943.531.383.47	10.821.302.872.43	63.764.924.255.90		
4.3.3.01.03.	Bagi Hasil dari Bea Balik Nama Kendaraan Bermotor	50.635.575.841.56				27.400.960.986.87	2.486.151.194.27	29.887.112.181.14		
4.3.3.01.05.	Bagi Hasil dari Pajak Bahan Bakar Kendaraan Bermotor	41.222.033.333.33				27.124.240.287.58	5.007.988.054.03	32.132.237.341.72		
4.3.3.01.07.	Bagi Hasil dari Pajak Penghasilan dan Pemertarikan Air	228.840.000.00				174.784.930.35	30.749.543.80	205.534.474.15		
4.3.3.01.08.	Pemulaian	23.660.754.065.90				80.275.042.00	-	80.275.042.00		
	<b>JUMLAH POS 4.3.3.</b>	<b>183.812.836.584.12</b>	<b>187.481.540.456.95</b>	<b>15.623.461.704.75</b>		<b>107.723.805.630.38</b>	<b>18.346.251.664.53</b>	<b>126.070.087.294.91</b>	<b>(61.471.453.162.04)</b>	<b>67.24</b>
4.3.4.	<b>DANA PENTYUSAJIAN DAN OTONOMI KHUSUS</b>									
4.3.4.01.	DANA PENTYUSAJIAN	81.386.984.000.00	152.072.619.000.00							
4.3.4.01.03.	Dana Insentif Daerah	56.217.010.000.00				56.397.030.000.00	-	56.397.030.000.00		
4.3.4.01.06.	Alokasi Dana Desa					28.675.629.000.00	-	28.675.629.000.00		
	<b>JUMLAH POS 4.3.4.</b>	<b>137.586.984.000.00</b>	<b>152.072.619.000.00</b>	<b>-</b>		<b>87.072.659.000.00</b>	<b>-</b>	<b>87.072.659.000.00</b>	<b>(64.999.960.000.00)</b>	<b>57.26</b>

KODE ANGGARAN	JENIS PENERIMAAN	TARGET INDIK APBD 2020	TARGET PERUBAHAN	TARGET RATA-RATA PER BLN	NAMA INSTANSI DINAS/BAGIAN	PENERIMAAN S/D NOPEMBER	PENERIMAAN DESEMBER	PENERIMAAN S/D DESEMBER	LEBIH (KURANG)	PERSEN %
4.3.5.	<b>BANTUAN KEUANGAN DARI PROVINSI LATAU PEMERINTAH DAERAH LAINNYA</b>	-	2,090,000,000.00	-	-	-	-	-	-	-
4.3.5.01.	BANTUAN KEUANGAN DARI PROVINSI	-	2,090,000,000.00	-	-	-	-	-	-	-
4.3.5.01.02	Bantuan Untuk Pesta Kesenian Bali (PKB)	900,000,000.00	-	-	-	-	-	-	-	-
4.3.5.01.03	Bantuan Untuk Kesehatan	50,000,000.00	-	-	-	-	-	-	-	-
4.3.5.01.03	Bantuan Keuangan untuk Desa Pekraman di Wilayah Kelurahan	500,000,000.00	-	-	-	-	-	-	-	-
4.3.5.01.04	Bantuan Keuangan untuk Subak	500,000,000.00	-	-	-	-	-	-	-	-
4.3.5.01.05	Bantuan Untuk Subak Abian	1,200,000,000.00	-	-	-	-	-	-	-	-
	PKB	500,000,000.00	-	-	-	-	-	-	-	-
	Kegiatan Tim Penggerak PKK	500,000,000.00	-	-	-	-	-	-	-	-
	Manfaat Tambahan JKN KBS - Transport Jenazah	1,200,000,000.00	-	-	-	-	-	-	-	-
	Festival Seni Bali Jani	500,000,000.00	-	-	-	-	-	-	-	-
	<b>JUMLAH POS 4.3.5.</b>	<b>3,650,000,000.00</b>	<b>2,090,000,000.00</b>	-	-	-	-	-	<b>(2,090,000,000.00)</b>	-
4.3.6	<b>Pendapatan Lainnya</b>									
4.3.6.01	Pendapatan Lainnya									
4.3.6.01.02	Pendapatan Lainnya									
Jumlah		-	-	-	-	-	-	-	-	-
<b>JUMLAH POS 4.3.</b>		<b>388,868,030,364.12</b>	<b>415,642,359,456.95</b>	<b>21,789,978,371.41</b>		<b>194,796,464,630.38</b>	<b>18,346,281,664.53</b>	<b>213,142,746,294.91</b>	<b>(202,098,613,162.04)</b>	<b>51.28</b>
<b>JUMLAH KESELURUHAN</b>		<b>6,302,353,214,732.10</b>	<b>3,680,895,281,149.99</b>	<b>305,308,305,512.50</b>		<b>3,148,130,853,783.17</b>	<b>587,939,691,024.14</b>	<b>3,736,070,544,807.31</b>	<b>32,067,965,657.32</b>	<b>101.50</b>

Mangupura, 20 Januari 2021  
Kepala Badan Pendapatan Daerah/  
Sedahan Agung Kabupaten Badung

**[LIMADE SUTAMA, SH, MH]**  
Pembina Utama Muda  
NIP. 196212311992121005





Tahun 2021

LAPORAN BULANAN REALISASI PENERIMAAN PENDAPATAN DAERAH KAB BADUNG  
TAHUN ANGGARAN 2021 PERIODE BULAN DESEMBER 2021

KODE ANGGARAN	JENIS PENERIMAAN	TARGET INDIK PERUBAHAN APRIL 2021	TARGET PERUBAHAN	TARGET RATA-RATA PER BULAN DINAS/BAGIAN	NAMA INSTANSI	PENERIMAAN S/D NOPEMBER	PENERIMAAN DESEMBER	PENERIMAAN S/D DESEMBER	LEBIH (KURANG)	PERSEN %
4.	<b>PENDAPATAN</b>	3.800.966.247.293,00	2.960.242.416.923,00	316.171.107.274,42						
4.1.	<b>PENDAPATAN ASLI DAERAH</b>	2.815.021.011.882,00	1.972.103.054.321,00	234.985.084.323,90						
4.1.01.	<b>PENDAPATAN PAJAK DAERAH</b>	2.309.324.004.842,00	1.551.126.373.370,00	192.443.667.076,17						
4.1.01.01.	<b>PAJAK HOTEL</b>	1.178.930.704.200,00	737.405.508.460,00	61.450.459.038,33	BAPENDA	213.402.557.580,11	44.638.920.360,51	258.041.477.940,62	(479.364.030.519,38)	34,99
4.1.01.01.06	Pajak Hotel	1.178.930.704.200,00	737.405.508.460,00	61.450.459.038,33		213.402.557.580,11	44.638.920.360,51	258.041.477.940,62	(479.364.030.519,38)	34,99
4.1.01.07.	<b>PAJAK RESTORAN</b>	393.942.193.045,00	137.879.767.566,00	11.489.980.630,50	BAPENDA	135.336.383.489,79	19.534.166.225,91	155.470.551.715,70	17.590.784.149,70	112,76
4.1.01.07.01	Pajak Restoran	393.942.193.045,00	137.879.767.566,00	11.489.980.630,50		135.336.383.489,79	19.534.166.225,91	155.470.551.715,70	17.590.784.149,70	112,76
4.1.01.08.	<b>PAJAK HIBURAN</b>	13.859.257.239,00	1.694.965.708,00	141.247.142,33	BAPENDA	515.226.856,00	214.093.419,00	729.320.275,00	(965.645.433,00)	43,03
4.1.01.08.01	Tontonan Film/Bioskop	12.677.044.204,00	2.535.408.841,00	211.284.070,08	BAPENDA	720.006.148,50	165.979.172,06	885.985.220,56	(1.649.033.520,44)	34,94
4.1.01.08.02	Pegelangan Kesenian/Musik/Terak/Busana	8.092.102.060,00	1.616.438.502,00	134.703.216,00	BAPENDA	1.659.865.155,96	334.982.839,64	1.993.847.995,60	(377.009.403,60)	423,35
4.1.01.08.05	Dakwat, Karaoke, Klub Malam	18.235.336,00	3.647.067,00	303.622,25	BAPENDA	15.251.145,00	2.351.700,00	17.602.845,00	(13.855.778,00)	482,66
4.1.01.08.07	Peminatan Biliar/Jan Bowling	16.960.037.354,00	3.392.015.591,00	282.668.239,25	BAPENDA	3.844.570.051,57	622.362.944,73	4.466.940.996,30	1.074.321.405,30	131,69
4.1.01.08.08	Piscuan Kuda, Kendaraan bermotor dan Permainan Kelengkapan	27.576.478.357,00	6.580.181.472,00	546.348.451,00	BAPENDA	6.348.243.415,60	686.134.539,19	7.034.377.954,79	454.196.542,79	106,90
4.1.01.08.09	Panti Pijat, Rekreasi, Mandi Uap/Spa dan Kebagaran	79.113.306.050,00	15.822.657.211,00	1.318.555.100,92		13.102.170.772,63	2.025.904.614,62	15.128.075.387,25	(694.585.823,75)	96,61
4.1.01.08.	<b>PAJAK REKLAME</b>	2.936.599.745,00	171.357.056,00	14.279.754,67	BAPENDA	643.022.268,61	93.243.032,03	736.265.300,64	564.908.244,64	429,67
4.1.01.09.01	Reklame Papan/Billboard/Videocon/Megatron	525.597.580,00	131.399.395,00	10.949.949,58	BAPENDA	15.970.050,00	-	15.970.050,00	(131.399.395,00)	-
4.1.01.09.02	Reklame Kain	37.802.675,00	9.450.669,00	787.555,75	BAPENDA	15.970.050,00	-	15.970.050,00	(562.792.880,00)	168,98
4.1.01.09.05	Reklame Balokan	9.450.669,00	582.792.880,00	46.899.406,67	BAPENDA	-	-	-	-	-
4.1.1.04.11.	Reklame Papan Cahaya	3.500.000.000,00	875.000.000,00	72.916.666,67		658.992.318,61	93.243.032,03	752.235.350,64	(122.764.649,36)	85,97
4.1.01.10.	<b>PAJAK PENERANGAN JALAN</b>	96.000.000.000,00	96.000.000.000,00	8.000.000.000,00	BAPENDA	86.556.312.032,00	8.611.225.615,00	95.167.537.647,00	(832.462.353,00)	99,13
4.1.01.10.02	Pajak Penerangan Jalan Sumber Lain	96.000.000.000,00	96.000.000.000,00	8.000.000.000,00		86.556.312.032,00	8.611.225.615,00	95.167.537.647,00	(832.462.353,00)	99,13
4.1.01.11.	<b>PAJAK PARKIR</b>	13.584.016.399,00	7.471.209.019,00	622.600.751,58	BAPENDA	7.118.105.105,75	928.237.960,00	8.046.343.065,75	575.134.046,75	108
4.1.01.11.01.	Pajak Parkir	13.584.016.399,00	7.471.209.019,00	622.600.751,58		7.118.105.105,75	928.237.960,00	8.046.343.065,75	575.134.046,75	108
4.1.01.11.01.	<b>Jumlah</b>	13.584.016.399,00	7.471.209.019,00	622.600.751,58		7.118.105.105,75	928.237.960,00	8.046.343.065,75	575.134.046,75	108

KODE ANGGARAN	JENIS PENERIMAAN	TARGET INDIK APBD 2021	TARGET PERUBAHAN	TARGET RATA-RATA PER BLN	NAMA INSTANSI DINAS/BAGIAN	PENERIMAAN S/D NOPEMBER	PENERIMAAN DESEMBER	PENERIMAAN S/D DESEMBER	LEBIH (KURANG)	PERSEN %
4.1.01.12	PAJAK AIR TANAH									
4.1.01.12.01	Pajak Air Tanah	38.804.451.527.00	25.222.893.493.00	2.101.907.791.08	BAPENDA	27.429.142.307.44	3.166.144.176.20	30.595.286.483.64	5.372.392.990.64	121.30
	Jumlah	38.804.451.527.00	25.222.893.493.00	2.101.907.791.08		27.429.142.307.44	3.166.144.176.20	30.595.286.483.64	5.372.392.990.64	121.30
4.1.01.14	PAJAK MINERAL BUKAN LOGAM DAN BATUAN									
4.1.01.14.04	Batu Kapur	54.383.824.00	54.383.824.00	4.531.985.33	BAPENDA	700.000.00	50.000.00	750.000.00	(53.633.824.00)	1.38
4.1.01.14.28	Tanah Serap	20.616.176.00	20.616.176.00	1.718.014.67	BAPENDA	12.712.500.00	1.147.500.00	13.860.000.00	(6.756.176.00)	67.23
	Jumlah	75.000.000.00	75.000.000.00	6.250.000.00		13.412.500.00	1.197.500.00	14.610.000.00	(60.390.000.00)	19.48
4.1.01.15	PAJAK BUMI DAN BANGUNAN									
4.1.01.15.01	Pajak Bumi dan Bangunan	205.374.333.621.00	205.374.333.621.00	17.114.527.801.75	BAPENDA	154.821.427.912.37	15.475.534.125.00	170.296.962.037.37	(35.077.371.583.63)	82.92
	Jumlah	205.374.333.621.00	205.374.333.621.00	17.114.527.801.75		154.821.427.912.37	15.475.534.125.00	170.296.962.037.37	(35.077.371.583.63)	82.92
4.1.01.16	BEA PEROLEHAN HAK ATAS TANAH DAN BANGUNAN									
4.1.01.16.01	BPHTB Pemindahan Hak	250.000.000.000.00	275.000.000.000.00	22.916.666.666.67	BAPENDA	462.387.310.049.00	82.819.406.025.00	545.206.716.074.00	270.206.716.074.00	198.26
4.1.01.16.02	BPHTB Pemindahan Hak Baru	50.000.000.000.00	50.000.000.000.00	4.166.666.666.67	BAPENDA				(50.000.000.000.00)	-
	Jumlah	300.000.000.000.00	325.000.000.000.00	27.083.333.333.33		462.387.310.049.00	82.819.406.025.00	545.206.716.074.00	220.206.716.074.00	167.76
	<b>Jumlah POS 4.1.1.</b>	<b>2.309.324.004.842.00</b>	<b>1.551.125.373.370.00</b>	<b>129.260.531.114.17</b>		<b>1.101.423.814.067.70</b>	<b>177.293.981.634.27</b>	<b>1.278.719.795.701.97</b>	<b>(272.406.577.668.03)</b>	<b>82.44</b>
4.1.02	HASIL RETRIBUSI DAERAH									
4.1.02.01	Retribusi Jasa Umum									
4.1.02.01.01	Retribusi Pelayanan Kesehatan	3.815.770.356.00			KESEHATAN					
4.1.02.01.04	Retribusi Pelayanan Perkir Di Tepi Jalan Umum	1.063.719.000.00	1.063.719.000.00	88.643.250.00	PERHUBUNGAN	601.239.000.00	57.291.000.00	658.530.000.00	(405.189.000.00)	61.91
4.1.02.01.06	Retribusi Pelayanan Kendaraan Bermotor	850.099.000.00	850.099.000.00	70.841.583.33	PERHUBUNGAN	609.783.500.00	128.500.000.00	738.283.500.00	(111.815.500.00)	86.85
4.1.02.01.07	Retribusi Pelayanan Pemersaan dan atau Pengujian Alat Pemadam Kebakaran	1.119.849.970.00	314.801.000.00	26.233.416.67	PEMADAM	541.438.600.00	105.679.500.00	647.118.100.00	332.317.100.00	205.56
4.1.02.01.11	Retribusi Pelayanan Tera/Tera Ulang	50.000.000.00	50.000.000.00	4.166.666.67	DISPERINDAG	67.680.100.00	15.705.800.00	83.385.900.00	33.385.900.00	166.77
4.1.02.01.13	Retribusi Penguasaan dan Pengujian Menara Telekomunikasi	132.108.000.00	132.108.000.00	11.009.000.00	KOMINFO	131.454.000.00	-	131.454.000.00	(654.000.00)	99.50
	Jumlah	7.031.546.226.00	2.410.727.000.00	200.893.916.67		1.951.595.200.00	307.176.300.00	2.258.771.500.00	(151.955.500.00)	93.70



KODE ANGGARAN	JENIS PENERIMAAN	TARGET INDIK APBD 2021	TARGET PERUBAHAN	TARGET RATA-RATA PER BLN	NAMA INSTANSI DINAS/BAGIAN	PENERIMAAN SID NOPEMBER	PENERIMAAN DESEMBER	PENERIMAAN S/D DESEMBER	LEBIH (KURANG)	PERSEN %
4.1.02.02	Retribusi Jasa Usaha									
4.1.02.02.01	Retribusi Pemakaian Kekayaan Daerah	164.500.000.00	164.500.000.00	13.708.333.33	PUPR	24.575.000.00	-	24.575.000.00	(139.925.000.00)	14.94
4.1.02.02.05	Retribusi Tempat Khusus Parkir	688.448.000.00	688.448.000.00	57.370.666.67	PERHUBUNGAN	365.735.000.00	81.828.000.00	445.563.000.00	(242.885.000.00)	64.72
4.1.02.02.07	Retribusi Rumah Potong Hewan	250.000.000.00	280.000.000.00	21.666.666.67	DIPERPA	268.223.500.00	24.353.500.00	292.577.000.00	32.577.000.00	112.53
4.1.02.02.09	Retribusi Tempat Rekreasi dan Olahraga	822.110.000.00	25.000.000.00	2.083.333.33	PENDIDIKAN	129.435.000.00	20.080.000.00	149.515.000.00	124.515.000.00	598.06
4.1.02.02.10	Retribusi Tempat Rekreasi	85.110.000.000.00	7.050.000.000.00	587.500.000.00	DIPARDA	6.894.534.000.00	1.883.943.000.00	8.778.477.000.00	1.728.477.000.00	124.52
		87.035.058.000.00	8.187.948.000.00	682.329.000.00		7.680.502.500.00	2.010.204.500.00	9.690.707.000.00	1.502.759.000.00	118.35
4.1.02.03	Retribusi Perizinan Tertentu									
4.1.02.03.01	Retribusi Izin Mendirikan Bangunan	12.000.000.000.00	12.000.000.000.00	1.000.000.000.00	PENANAMAN MODAL	19.100.388.953.00	-	19.100.388.953.00	7.100.388.953.00	159.17
4.1.02.03.02	Retribusi Izin Tempat Perjualan Minuman Beralkohol	200.000.000.00	200.000.000.00	16.666.666.67	PENANAMAN MODAL	205.500.000.00	4.500.000.00	210.000.000.00	10.000.000.00	105.00
4.1.02.03.06	Retribusi Ijin Mempertekankan Tenaga Kerja Asing (IMTA)	10.000.000.000.00	10.000.000.000.00	833.333.333.33	PENANAMAN MODAL	10.699.455.360.00	16.920.000.00	10.716.375.360.00	716.375.360.00	107.16
		22.200.000.000.00	22.200.000.000.00	1.850.000.000.00		30.005.344.313.00	21.420.000.00	30.026.764.313.00	7.826.764.313.00	135.26
	Jumlah Pos 4.1.2.	116.266.604.226.00	32.798.675.000.00	2.733.222.916.67		39.637.442.013.00	2.338.800.800.00	41.976.242.813.00	9.177.567.813.00	127.98
4.1.03	<b>HASIL PENGELOLAAN KEKAYAAN DAERAH YANG DIPISAHKAN</b>									
4.1.03.02	BAGIAN LABA ATAS PENYERTAAN MODAL PADA PERUSAHAAN MILIK DAERAH / BUMD									
4.1.03.02.01	DIVIDEN PT. BPD BALI	149.147.561.072.00	206.316.042.655.00	17.193.003.554.58	BPD	206.284.899.133.62	-	206.284.899.133.62	(31.143.521.38)	99.98
4.1.03.02.02	PERUSAHAAN DAERAH PASAR	752.189.499.00	752.189.499.00	62.682.458.25	PD. PASAR	-	642.594.840.40	642.594.840.40	(109.594.658.60)	85.43
4.1.03.02.03	PERUSAHAAN DAERAH AIR MINUM	17.347.597.251.00	-	-	PDAMI	-	-	-	-	-
	DEVIDEN PT. JAMKRIDA BALI MANDARA					51.378.678.00	-	51.378.678.00	51.378.678.00	-
	Jumlah	167.247.347.822.00	207.068.232.154.00	17.255.686.012.83		206.336.277.811.62	642.594.840.40	206.978.872.652.02	39.731.524.830.02	99.96
	<b>JUMLAH POS 4.1.3.</b>	<b>167.247.347.822.00</b>	<b>207.068.232.154.00</b>	<b>17.255.686.012.83</b>		<b>206.336.277.811.62</b>	<b>642.594.840.40</b>	<b>206.978.872.652.02</b>	<b>39.731.524.830.02</b>	<b>99.96</b>
4.1.04	<b>LAIN-LAIN PENDAPATAN ASLI DAERAH YANG SAH</b>									
4.1.04.01	HASIL PENJUALAN BMD YANG TIDAK DIPISAHKAN									
4.1.04.01.02	Hasil Penjualan Aset Angkutan									
4.1.04.01.06	Hasil Penjualan Aset Lainnya (drum bekas)	25.000.000.00	25.000.000.00	2.083.333.33	PUPR	73.502.100.00	-	73.502.100.00	73.502.100.00	60.30
	Jumlah	25.000.000.00	25.000.000.00	2.083.333.33		88.577.100.00	-	88.577.100.00	63.577.100.00	354.31

KODE ANGGARAN	JENIS PENERIMAAN	TARGET INDIK APBD 2021	TARGET PERUBAHAN	TARGET RATA-RATA PER BLN	NAMA INSTANSI DINAS/BAGIAN	PENERIMAAN SID NOPEMBER	PENERIMAAN DESEMBER	PENERIMAAN SID DESEMBER	LEBIH (KURANG)	PERSEN %
4.1.04.13.	HASIL PEMANFAATAN BMD YANG TIDAK DIPISAHKAN									
4.1.04.13.01.	Hasil Sewa BMD	106.250.000.00	3.369.146.452.00	280.762.204.33	BPKAAD	616.235.000.00	368.159.000.00	984.394.000.00	(2.384.752.452.00)	29.22
	Jumlah	106.250.000.00	3.369.146.452.00	280.762.204.33		616.235.000.00	368.159.000.00	984.394.000.00	(2.384.752.452.00)	29.22
4.1.04.19.	JASA GIRO									
4.1.04.19.01.	Jasa Giro pada Kas Daerah	5.000.000.000.00	5.000.000.000.00	416.666.666.67	BPKAAD	5.124.828.438.27	368.834.098.32	5.493.662.536.59	483.682.536.59	109.87
4.1.04.20.02	Jasa Giro pada Kas Bendahara	750.000.000.00	750.000.000.00	62.500.000.00	BPKAAD	131.362.124.90	12.707.339.04	144.069.463.94	(605.930.536.06)	19.21
4.1.04.23.01.	Jasa Giro Dana Kapitasi pada FKTP	51.000.000.00	8.998.881.00	749.906.75	KESEHATAN	-	-	-	(8.998.881.00)	-
4.1.04.22.01.	Jasa Giro Dana Bos		126.072.847.00	10.506.070.58		312.572.328.71	13.523.574.61	326.095.903.32	200.023.056.32	258.66
	Jumlah	5.801.000.000.00	5.885.071.728.00	490.422.644.00		5.568.762.891.88	395.065.011.97	5.963.827.903.85	78.756.175.85	101.34
4.1.04.12	PENDAPATAN DENDA PAJAK DAERAH									
4.1.04.12.06	Pendapatan Denda Pajak Hotel	10.000.000.000.00	2.000.000.000.00	166.666.666.67	BAPENDA	605.928.444.89	15.964.000.43	621.892.445.12	(1.378.107.554.88)	31.09
4.1.04.12.07	Pendapatan Denda Pajak Restoran	7.400.000.000.00	1.000.000.000.00	83.333.333.33	BAPENDA	692.771.834.10	63.287.678.03	756.059.512.13	(1.243.940.467.87)	75.61
4.1.04.12.08	Pendapatan Denda Pajak Hiburan	1.000.000.000.00	15.000.000.00	1.250.000.00	BAPENDA	30.798.526.88	10.507.466.12	41.305.992.80	(958.694.007.20)	275.37
4.1.04.12.09	Pendapatan Denda Pajak Reklame		2.000.000.00	166.666.67	BAPENDA	1.786.202.15	2.505.688.02	4.291.890.17	(10.708.109.83)	214.59
4.1.04.12.10	Pendapatan Denda Pajak Galian Golongan C		200.000.00	16.666.67	BAPENDA	69.150.00	1.000.00	70.150.00	(1.929.850.00)	35.08
4.1.04.12.11	Pendapatan Denda Pajak Parkir		5.000.000.00	416.666.67	BAPENDA	5.969.865.08	85.536.00	6.055.401.08	5.855.401.08	121.11
4.1.04.12.12	Pendapatan Denda Pajak PAT	2.750.000.000.00	200.000.000.00	16.666.666.67	BAPENDA	113.590.316.11	4.201.497.22	117.761.813.33	112.761.813.33	58.88
4.1.04.12.15	Pendapatan Denda Pajak PBB B2	20.000.000.000.00	10.000.000.000.00	833.333.333.33	BAPENDA	5.508.793.883.95	930.684.797.00	6.439.478.680.95	6.239.478.680.95	64.39
	Pendapatan Denda Pajak Sarang walet					106.485.923.00	-	106.485.923.00	106.485.923.00	
	Jumlah	41.150.000.000.00	13.222.200.000.00	1.101.850.000.00		7.066.164.145.76	1.027.237.662.82	8.093.401.808.58	(33.056.598.191.42)	61.21
	Pendapatan Denda Retribusi Pengujian Bermotor						7.326.600.00	29.740.180.00	29.740.180.00	
	Jumlah	-	-	-		22.413.580.00	7.326.600.00	29.740.180.00	29.740.180.00	
	Pendapatan Denda Retribusi Pemadam Kebakaran						-	-	-	
	Jumlah	-	-	-		-	-	-	-	
	Pendapatan Denda Retribusi Ijin Minuman Beralkohol						-	70.000.00	70.000.00	
	Jumlah	-	-	-		70.000.00	-	70.000.00	70.000.00	
	Jumlah					70.000.00	-	70.000.00	70.000.00	

KODE ANGGARAN	JENIS PENERIMAAN	TARGET INDIK APBD 2021	TARGET PERUBAHAN	TARGET RATA-RATA PER BLN	NAMA INSTANSI DINAS/BAGIAN	PENERIMAAN S/D NOPEMBER	PENERIMAAN DESEMBER	PENERIMAAN S/D DESEMBER	LEBIH (KURANG)	PERSEN %
	Pendapatan Denda Retribusi Ijin Mendirikan Bangunan					91,313,093.20	-	91,313,093.20	91,313,093.20	
	Jumlah					91,313,093.20	-	91,313,093.20	91,313,093.20	
	PENDAPATAN DARI PENGEMBALIAN									
4.1.4.51.01	Pendapatan Dari Pengembalian Pajak Penghasilan Pasal 21					59,022,495.00	887,065.00	59,909,560.00	59,909,560.00	
4.1.4.53.01	Pendapatan Dan Pengembalian Kelebihan Pembayaran Gaji dan Tunjangan					302,514,988.00	139,735,571.00	442,250,559.00	442,250,559.00	
4.1.4.55.01	Pendapatan Dari Pengembalian Belanja Lainnya					74,006,499.26	-	74,006,499.26	74,006,499.26	
	Pendapatan Dari Pengembalian					5,921,303,897.57	5,760,296,368.59	11,681,600,266.16	11,681,600,266.16	
	Jumlah					6,356,847,879.83	5,900,919,024.59	12,257,766,904.42	12,257,766,904.42	
4.1.04.16	PENDAPATAN BLUD									
4.1.04.16.01	Pendapatan BLUD	160,000,000,000.00	158,596,355,617.00	13,216,529,634.75	RSUD	180,603,985,798.59	44,034,037,521.28	224,638,023,319.87	66,039,667,702.87	141.64
	Jumlah	160,000,000,000.00	158,596,355,617.00	13,216,529,634.75		180,603,985,798.59	44,034,037,521.28	224,638,023,319.87	66,039,667,702.87	141.64
4.1.04.18	PENDAPATAN DANA KAPITASI JKN PADA FASILITAS KESEHATAN TINGKAT PERTAMA (FKTP)									
4.1.04.18.01.	Pendapatan Dana Kapitasi JKN dan FKTP	15,090,804,992.00			KESEHATAN KESEHATAN	-	-	-	-	
4.1.4.30.01.	Pendapatan Dana Non Kapitasi JKN									
	Jumlah	15,090,804,992.00								
4.1.04.19	PENDAPATAN HASIL PENGELOLAAN DANA BERGULIR									
4.1.04.19.01.	Pendapatan Hasil Pengelolaan Dana Bergulir	10,000,000,000.00	10,000,000,000.00	833,333.33		666,666.00	-	666,666.00	(9,333,334.00)	6.67
	Jumlah	10,000,000,000.00	10,000,000,000.00	833,333.33		666,666.00	-	666,666.00	(9,333,334.00)	6.67



KODE ANGGARAN	JENIS PENERIMAAN	TARGET INDIK APBD 2021	TARGET PERUBAHAN	TARGET RATA-RATA PER BLN	NAMA INSTANSI DINAS/BAGIAN	PENERIMAAN S/D NOPEMBER	PENERIMAAN DESEMBER	PENERIMAAN S/D DESEMBER	LEBIH (KURANG)	PERSEN %
	Pendapatan Denda Alas Keterlambatan Pelaksanaan Pekerjaan			-		780.742.402,81	21.078.427,00	801.820.829,81	801.820.829,81	-
	Jumlah	-	-	-	-	780.742.402,81	21.078.427,00	801.820.829,81	801.820.829,81	-
4.1.04.21.	PENDAPATAN BUNGA TABUNGAN									
4.1.04.21.01.	Pendapatan Bunga Tabungan					1.331.240,60	73.385,46	1.404.626,06	1.404.626,06	-
	Jumlah	-	-	-	-	1.331.240,60	73.385,46	1.404.626,06	1.404.626,06	-
	<b>JUMLAH POS 4.1</b>	<b>222.183.054.992,00</b>	<b>181.109.773.797,00</b>	<b>15.092.481.149,75</b>	-	<b>201.197.109.798,67</b>	<b>51.753.896.633,12</b>	<b>252.951.006.431,79</b>	<b>43.913.362.634,79</b>	<b>139,67</b>
	<b>JUMLAH POS 4.1 (PENDAPATAN ASLI DAERAH)</b>	<b>2.815.021.011.882,00</b>	<b>1.972.103.054.321,00</b>	<b>164.341.921.193,42</b>	-	<b>1.548.596.643.690,99</b>	<b>232.029.273.907,79</b>	<b>1.780.625.917.598,78</b>	<b>(179.584.122.390,22)</b>	<b>90,29</b>
4.2.	PENDAPATAN TRANSFER									
4.2.01.	Pendapatan Transfer Pemerintah Pusat									
4.2.01.01.	DANA TRANSFER UMUM DANA BAGI HASIL									
4.2.01.01.01.	Dana Transfer Umum - Dana Bagi Hasil (DBH)	69.110.592.000,00	69.838.470.000,00	5.819.872.500,00		84.464.437.433,54	42.977.548.638,00	127.441.987.071,54	57.603.517.071,54	182,48
4.2.01.02.	DANA TRANSFER UMUM DANA ALOKASI UMUM	338.522.304.000,00	327.690.331.000,00	27.306.694.250,00		327.690.331.000,00	-	327.690.331.000,00	-	100,00
4.2.01.02.01.	Dana Transfer Umum - Dana Alokasi Umum (DAU)	59.695.217.000,00	60.946.197.000,00	5.078.849.750,00		28.165.795.334,00	17.581.426.793,00	45.747.222.127,00	(15.198.974.873,00)	75,06
4.2.01.03.	DANA TRANSFER KHUSUS DANA ALOKASI KHUSUS FISIK	125.125.534.000,00	125.965.534.000,00	10.497.127.633,33		94.525.453.968,00	-	94.525.453.968,00	(31.440.080.032,00)	75,04
4.2.01.03.01.	Dana Transfer Umum - Dana Alokasi Khusus (DAK)									
4.2.01.04.	DANA TRANSFER KHUSUS DANA ALOKASI KHUSUS NON FISIK									
4.2.01.04.01.	Dana Transfer Umum - Dana Alokasi Khusus (DAK) Non Fisik	592.453.647.000,00	584.430.532.000,00	48.702.544.333,33		534.836.017.735,54	60.558.976.431,00	595.394.994.166,54	10.964.462.166,54	101,88
4.2.01.02.	Dana Insentif Daerah (DID)									
4.2.01.02.01.	DID	104.167.785.000,00	104.167.785.000,00	8.680.648.750,00		123.963.493.000,00	-	123.963.493.000,00	19.795.708.000,00	119,00
	Jumlah	104.167.785.000,00	104.167.785.000,00	8.680.648.750,00		123.963.493.000,00	-	123.963.493.000,00	19.795.708.000,00	119,00
4.2.01.05.	Dana Desa									
4.2.01.05.01.	Dana Desa	58.486.546.000,00	58.486.546.000,00	4.873.878.833,33		-	-	-	(58.486.546.000,00)	
	Jumlah	58.486.546.000,00	58.486.546.000,00	4.873.878.833,33		-	-	-	(58.486.546.000,00)	
	<b>JUMLAH POS 4.2.1.</b>	<b>755.107.978.000,00</b>	<b>747.084.863.000,00</b>	<b>62.257.071.916,67</b>	-	<b>658.795.510.735,54</b>	<b>60.558.976.431,00</b>	<b>719.358.487.166,54</b>	<b>(27.726.375.833,46)</b>	<b>96,29</b>
4.2.02.	Pendapatan Transfer Antar Daerah									
4.2.02.01.	Pendapatan Bagi Hasil									
4.2.02.01.01.	Pendapatan Bagi Hasil Pajak	146.130.159.595,00	155.024.971.602,00	12.918.747.633,50		66.098.436.617,71	21.026.129.727,00	87.124.566.344,71	(67.900.405.257,29)	56,20
	Jumlah	146.130.159.595,00	155.024.971.602,00	12.918.747.633,50		66.098.436.617,71	21.026.129.727,00	87.124.566.344,71	(67.900.405.257,29)	56,20

KODE ANGGARAN	JENIS PENERIMAAN	TARGET INDIK APBD 2021	TARGET PERUBAHAN	TARGET RATA-RATA PER BLN	NAMA INSTANSI DINAS/BAGIAN	PENERIMAAN SID NOPEMBER	PENERIMAAN DESEMBER	PENERIMAAN S/D DESEMBER	LEBIH (KURANG)	PERSEN %
4.2.02.02	Bantuan Keuangan									
4.2.02.02.01	Bantuan Keuangan Khusus dari Pemerintah Pusat	4.423.497.816.00	1.525.000.000.00	127.083.333.33		1.095.625.000.00	-	1.095.625.000.00	(429.375.000.00)	71.84
	Jumlah	4.423.497.816.00	1.525.000.000.00	127.083.333.33		1.095.625.000.00	-	1.095.625.000.00	(429.375.000.00)	71.84
	JUMLAH POS 4.2.2.	150.353.657.411.00	156.549.971.602.00	13.045.830.966.83		67.194.061.617.71	21.026.129.727.00	88.220.191.344.71	(68.329.780.257.29)	56.35
	JUMLAH POS 4.2.	905.661.635.411.00	903.634.834.602.00	75.302.902.883.50	-	725.993.572.353.25	81.385.106.158.00	807.578.678.511.25	(96.056.156.090.75)	89.37
4.3.	LAIN-LAIN PENDAPATAN DAERAH YANG SAH									
4.3.1	Pendapatan Hibah									
4.3.1.01	Pendapatan Hibah dari Pemerintah Pusat									
4.3.1.01.01	Pendapatan Hibah dari Pemerintah Pusat									
4.3.1.08	Sumbangan Pihak Ketiga/Sejenis									
4.3.1.08.01	Sumbangan Pihak Ketiga/Sejenis									
	Jumlah	-	-	-	-	97.975.000.00	-	97.975.000.00	97.975.000.00	-
4.3.03	Lain-lain Pendapatan Sesuai dengan Ketentuan Peraturan Perundang-undangan									
4.3.03.01	Lain-lain Pendapatan									
4.3.03.01.01	Pendapatan Hibah Dana BOS									
	Jumlah	80.283.600.000.00	84.504.530.000.00	7.042.044.166.67		-	-	-	(84.504.530.000.00)	-
	JUMLAH POS 4.3.	80.283.600.000.00	84.504.530.000.00	7.042.044.166.67	-	97.975.000.00	-	97.975.000.00	(84.406.555.000.00)	0.12
	JUMLAH KESELURUHAN	3.800.966.247.293.00	2.960.242.418.923.00	246.666.666.243.56	-	2.274.666.191.044.24	313.614.380.065.79	2.588.302.571.110.03	(360.046.833.460.97)	87.44

Mangupura, 18 Januari 2022  
Kepala Badan Pendapatan Daerah/  
Setrahan Agung Kabupaten Badung

**LILMADE SUTAMA, SH. MH.**  
Pembina Utama Muda  
NIP. 196212311992121005

# Lampiran 7 Rekapitulasi Piutang Pajak Daerah Tahun 2018-2021

Tahun 2018

## Rekapitulasi Piutang Pokok Pajak Daerah Per 31 Desember 2018

No	Jenis Pajak	Tahun Pengakuan Piutang	Piutang per 31 Desember 2017 (Audited)	Penyesuaian Saldo Audited			Piutang per 31 Desember 2017 Setelah Penyesuaian (Audited)	Penyesuaian Saldo Audited			Piutang per 31 Desember 2017 (setelah penyesuaian)
				Mutasi Tambah	Mutasi Kurang			Mutasi Tambah	Mutasi Kurang		
1	2	3	4	5	6	7=4+5-6	8	9	10	11=8+9-10	
1	Pajak Hotel	1995-2018	128.079.759,076.56	13.853.009,20	490.824,009,75	127.402.788,076,01	1.234.401,767,46	9.931.185,20	546.842,490,03	697.390,462,63	
2	Pajak Restoran	1995-2018	83.297.568,382,57	26.380.887,60	146.677,645,00	83.177,271,625,17	929.409,329,21	146.512,662,70	191.612,770,00	884.399,421,91	
3	Pajak Hiburan	1995-2018	10.707.438,375,55	-	195.251,495,70	10.512,186,879,85	132.472,089,59	11.696,959,44	-	120,775,130,13	
4	Pajak Reklame	2016-2018	1.850,580,00	-	-	1.850,580,00	242.982,764,00	-	-	242.982,764,00	
5	Pajak Parkir	1995-2018	221.438,909,13	-	-	221.438,909,13	233.185,351,34	20.153,550,00	-	253.338,901,34	
6	Pajak Air Tanah (PAT)	1998-2018	21.456,524,578,20	513,084,00	261.656,032,99	21.195,381,629,21	191.358,383,95	44.626,219,84	26.540,115,74	209.444,488,05	
7	Miscellaneous Logans	2013-2018	97.413,750,00	-	-	97.413,750,00	-	-	-	-	
8	Pajak Bumi dan Bangunan	1996-2018	262.503,174,419,00	2.833,142,159,00	9.004,737,492,00	276,331,579,086,00	6.435,618,075,00	932.486,620,00	17.984,644,00	7.350,120,051,00	
9	BPH/PTB	2018	-	-	-	-	-	-	-	-	
10	PPU	2018	-	-	-	-	-	-	-	-	
	JUMLAH		526,865,168,071,01	2,873,889,139,80	10,099,146,675,44	519,139,010,535,37	9,399,327,760,55	1,153,710,437,74	794,676,979,21	9,758,361,219,08	

No	Jenis Pajak	Penambahan Ketersapan Selama 2018	Pendapatan Pajak Selama 2018	Penyesuaian Saldo Audited	Piutang per 31 Desember 2018	Penyesuaian Saldo Audited	Piutang per 31 Desember 2018
1	Pajak Hotel	2.233,327,949,166,52	2.236,311,260,005,09	973,366,717,29	124,895,453,492,10	16=7-11+12-13+14	124,895,453,492,10
2	Pajak Restoran	638,084,937,249,04	634,456,631,009,54	948,623,980,13	86,869,892,432,89		86,869,892,432,89
3	Pajak Hiburan	80,787,591,143,36	80,288,502,447,10	103,973,972,41	10,993,874,418,37		10,993,874,418,37
4	Pajak Reklame	2,837,815,161,00	2,339,863,129,00	748,00	256,820,596,00		256,820,596,00
5	Pajak Parkir	24,774,852,376,00	24,704,858,685,20	201,787,678,34	239,881,377,13		239,881,377,13
6	Pajak Air Tanah (PAT)	62,767,982,848,80	63,902,870,562,24	169,670,509,66	20,420,719,937,38		20,420,719,937,38
7	Miscellaneous Logans	45,674,500,00	40,867,000,00	-	102,221,250,00		102,221,250,00
8	Pajak Bumi dan Bangunan	224,457,655,854,00	205,568,318,326,25	7,464,895,517,00	295,335,692,079,75		295,335,692,079,75
9	BPH/PTB	498,460,070,969,00	498,460,070,969,00	-	-		-
10	PPU	137,523,792,755,00	137,523,792,755,00	-	-		-
	JUMLAH	3,893,068,122,022,72	3,873,197,434,888,22	9,862,319,122,83	539,114,555,573,62		539,114,555,573,62

Kepala Badan Pendapatan Daerah /  
Sedihun Agung Kabupaten Badung

**IMADE SUTAMA, SH.,MH**  
Pembina Utama Muda  
NIP. 196212311992121005



Rekapitulasi Piutang Pokok Pajak Daerah  
Per 31 Desember 2019

No	Jenis Pajak	Tahun Pengalihan Piutang	Piutang per 31 Desember 2018 (Audited)	Penyesuaian Saldo Audited		Piutang per 31 Desember 2018 Setelah Penyesuaian	8	Penyesuaian Saldo Audited		11-8+9-10
				Mutasi Tambah	Mutasi Kurang			Mutasi Tambah	Mutasi Kurang	
1	2	3	4	5	6	7=4+5-6	8	9	10	11=8+9-10
1	Pajak Hotel	1995-2019	124.895.453.492,10	0,10	250.656.829,53	124.644.796.662,67	973.366.717,29	33.481.660,47	314.902.629,06	691.945.748,70
2	Pajak Restoran	1995-2019	86.869.892.422,89	-	141.860.719,60	86.728.031.703,29	948.623.980,13	26.042.482,10	47.363.851,00	927.302.611,23
3	Pajak Hiburan	1995-2019	10.993.874.418,37	-	1.536.576,00	10.992.337.842,37	103.973.972,41	0,22	1.536.576,39	102.437.396,24
4	Pajak Reklame	2016-2019	256.820.596,00	-	-	256.820.596,00	748,00	-	-	748,00
5	Pajak Parkir	1995-2019	239.881.377,13	-	-	239.881.377,13	201.787.678,34	-	20.153.550,00	181.634.128,34
6	Pajak Air Tanah (PAT)	1998-2019	20.420.719.937,38	-	149.926.823,60	20.270.793.113,78	169.670.509,66	227.650.994,80	14.649.765,80	382.671.718,66
7	Mineral Bukan Logam	2013-2019	102.231.350,00	-	-	102.231.350,00	-	-	-	-
8	Pajak Bumi dan Bangunan	1996-2019	295.335.692.079,75	552.331.407,00	7.029.849.957,75	288.858.173.529,00	7.464.895.517,00	424.470.900,00	237.309.683,00	7.652.056.734,00
9	BPHHTB	2019	-	-	-	-	-	-	-	-
10	PPJ	2019	-	-	-	-	-	-	-	-
JUMLAH			539.114.558.573,62	552.331.407,10	7.573.808.906,48	532.093.686.074,24	9.862.319.122,83	711.646.037,59	635.916.075,25	9.938.049.085,17

No	Jenis Pajak	Penambahan Ketiadaan Selama 2019	Pendapatan Pajak Selama 2019	Penerimaan Melebihi SKPD&SPTPD dan Penyeragaman yang Belum Diterbitkan SKPD&Dilaporkan SPTPD per 31 Desember 2019	Piutang per 31 Desember 2019
1	Pajak Hotel	2.486.043.468.534,79	2.469.152.695.978,08	398.627.274,17	141.242.350.744,85
2	Pajak Restoran	756.191.230.315,23	739.355.217.168,38	1.351.116.735,77	103.587.858.974,68
3	Pajak Hiburan	114.664.656.982,22	108.089.989.753,20	65.141.701,11	17.529.709.376,26
4	Pajak Reklame	2.899.375.847,01	2.743.783.063,03	748,00	412.413.379,98
5	Pajak Parkir	27.438.874.207,25	27.467.823.360,00	182.460.891,34	231.758.987,38
6	Pajak Air Tanah (PAT)	73.220.789.596,40	73.465.265.502,53	278.569.591,60	19.922.215.080,59
7	Mineral Bukan Logam	19.869.097.870,00	19.873.924.369,60	18.999,60	97.413.750,00
8	Pajak Bumi dan Bangunan	237.675.274.944,00	208.324.758.792,00	7.692.153.095,00	318.248.786.042,00
9	BPHHTB	421.115.407.326,35	421.115.407.326,35	-	-
10	PPJ	147.730.527.873,00	147.730.527.873,00	-	-
JUMLAH			4.217.319.393.186,17	9.908.089.036,59	601.672.406.335,74

Kepala Badan Pendapatan Daerah /  
Sedihun Agung Kabupaten Badung

**I MADE SUTAMA, SH., MH**  
Pembina Utama Muda  
NIP. 196212311992121005

**Rekapitulasi Piutang Pokok Pajak Daerah  
Per 31 Desember 2020 (KOREKSI)**

No	Jenis Pajak	Tahun Pengakuan Piutang	Piutang per 31 Desember 2019 (Audited)	Penyesuaian Saldo Audited			Piutang per 31 Desember 2019 Setelah Penyesuaian	Penerimaan Melebihi SKPD&SFPD dan Penerimaan yang Belum Diterbitkan	Penerimaan Melebihi SKPD&SFPD dan Penerimaan yang Belum Diterbitkan Desember 2019
				Mutasi Tambah	Mutasi Kurang	6			
1	Pajak Hotel	1995-2020	141.242.250,744.85	-	2.000.000,40	7-445.6	398.627.274,17	398.627.273,97	
2	Pajak Restoran	1995-2020	103.987.858,974.68	-	201.476,716.61	103.786.382.258,07	1.351.116.735,77	1.442.424.678,55	
3	Pajak Hiburan	1995-2020	17.529.709,376.26	-	-	17.529.709,376.26	65.141.701,11	65.141.701,11	
4	Pajak Reklame	2016-2020	412.413,379.98	62.920,40	-	412.476.300,38	748,00	748,00	
5	Pajak Parkir	1995-2020	231.758.987,38	-	-	231.758.987,38	182.460.891,34	182.460.891,34	
6	Pajak Air Tanah (PAT)	1998-2020	19.922.715,080,59	8.270,55	-	19.922.723.351,14	278.569.591,60	278.643.841,60	
7	Mineral Bukan Logam	2013-2020	97.413,750,00	-	-	97.413,750,00	18.999,60	18.999,60	
8	Pajak Bumi dan Bangunan	1996-2020	318.248.786,042,00	143.262,865,00	1.523.783,643,00	316.868.265,264,00	7.692.153,095,00	3.591.845,439,00	
9	BPHTB	2020	-	-	-	-	-	-	
10	PPJ	2020	-	-	-	-	-	-	
	<b>JUMLAH</b>		<b>601.672.406,335,74</b>	<b>143.334.055,95</b>	<b>1.727.260,360,01</b>	<b>600.088.080,031,68</b>	<b>9.968.089,036,59</b>	<b>5.959.163,573,17</b>	

No	Jenis Pajak	Penambahan Ketetapan Selama 2020	Pendapatan Pajak Selama 2020	Penerimaan Melebihi SKPD&SFPD dan Penerimaan yang Belum Diterbitkan SKPD&Dilaporkan SFPD per 31 Desember 2020		
				Mutasi Tambah	Mutasi Kurang	Piutang per 31 Desember 2020
1	Pajak Hotel	735.069,317,749,29	670.803,395,199,89	664.799,705,64	15-711412-13144	205.772,465,725,52
2	Pajak Restoran	291.081,797,598,54	255.065,894,487,66	1.493,039,192,02	139.852,899,882,42	38.492,668,062,09
3	Pajak Hiburan	38.492,668,062,09	35.575,211,795,58	163.999,003,71	20.546,022,945,37	888.400,639,09
4	Pajak Reklame	766,343,618,01	888.400,639,09	748,20	290,419,279,50	182.460,892,34
5	Pajak Parkir	12.376,961,525,63	12.242,978,980,25	182.460,892,34	365,741,533,76	269,427,574,30
6	Pajak Air Tanah (PAT)	43.425,978,128,65	40.293,440,694,92	269,427,574,30	23.045,544,517,57	18.999,60
7	Mineral Bukan Logam	63.670,500,00	49.545,000,00	18.999,60	111,539,250,00	3.555,264,478,36
8	Pajak Bumi dan Bangunan	221.278,162,980,00	147.069,183,693,36	3.555,264,478,36	391.040,660,390,00	-
9	BPHTB	334.688,949,520,35	334.688,949,520,35	-	-	-
10	PPJ	-	-	-	-	-
	<b>JUMLAH</b>	<b>1.677.243,849,682,56</b>	<b>1.496.677,000,011,10</b>	<b>6.329,010,594,17</b>	<b>781.025,176,724,14</b>	

Tahun 2020

Kepala Badan Pendapatan Daerah /  
Sedhahan Agung Kabupaten Badung

**I MADE SUTAMA, SH.,MH**  
Pembina Utama Muda  
NIP. 196212311992121005



Tahun 2021

Rekapitulasi Piutang Pokok Pajak Daerah  
Per 31 Desember 2021

No	Jenis Pajak	Tahun Pengalangan Piutang	Piutang per 31 Desember 2020 (Audited)	Penyesuaian Saldo Audited			Piutang per 31 Desember 2020 Setelah Penyesuaian	Penyerahan Lebih SKPD&SPTPD dan Penemaman yang Belum Diterbitkan SKPD&Dilaporkan SPTPD per 31 Desember 2020	Penyesuaian Saldo Audited		Penyerahan Lebih SKPD&SPTPD dan Penemaman yang Belum Diterbitkan SKPD&Dilaporkan SPTPD per 31 Desember 2020 (setelah penyesuaian)
				Mutasi Tambah	Mutasi Kurang	6			7-4-5-6	9	
1		3	4	5	6	7-4-5-6	8	9	10	11-8-9-10	
1	Pajak Hotel	1995 -2021	205,772,345,725,52	65,636,640,10	279,879,778,63	205,338,102,786,99	664,799,705,64	10,862,930,37	69,801,799,10	605,860,836,91	
2	Pajak Restoran	1995 -2021	139,852,899,882,42	5,839,628,36	154,819,234,80	139,703,920,275,98	1,493,039,192,02	-	564,653,497,39	928,385,694,63	
3	Pajak Hiburan	1995 -2021	20,546,022,945,37	-	-	20,546,022,945,37	163,999,003,71	-	-	163,999,003,71	
4	Pajak Reklame	2016 -2021	290,419,279,50	7,776,305,00	-	298,195,584,50	748,20	-	0,20	748,00	
5	Pajak Parkir	1995 -2021	365,741,533,76	-	-	365,741,533,76	182,460,892,34	-	-	182,460,892,34	
6	Pajak Air Tanah (PAT)	1998 -2021	23,045,544,517,57	-	54,159,757,30	22,991,384,760,37	269,027,574,30	2,067,120,00	537,688,80	270,957,005,50	
7	Mineral Bukan Logam	2013 -2021	111,539,250,00	-	-	111,539,250,00	18,999,60	-	-	18,999,60	
8	Pajak Bumi dan Bangunan	1996 -2021	391,080,663,590,00	539,483,152,00	21,230,284,863,00	370,349,861,879,00	3,555,264,478,36	4,984,923,210,00	389,924,513,00	8,150,283,173,36	
9	BPHHTB	2021	-	-	-	-	-	-	-	-	
10	PPJ	2021	-	-	-	-	-	-	-	-	
	<b>JUMLAH</b>		<b>781,025,176,724,14</b>	<b>618,735,925,46</b>	<b>21,719,143,633,63</b>	<b>759,924,769,015,97</b>	<b>6,329,010,594,17</b>	<b>4,997,853,260,37</b>	<b>1,024,917,500,49</b>	<b>10,301,946,354,05</b>	

No	Jenis Pajak	Pemasalahan Keteatapan Selama 2021	Pendapatan Pajak Selama 2021	Penyerahan Lebih SKPD&SPTPD dan Penemaman yang Belum Diterbitkan SKPD&Dilaporkan SPTPD per 31 Desember 2021		
				14	15-7-11-12-13-14	Piutang per 31 Desember 2021
1	Pajak Hotel	296,342,121,289,48	258,011,477,940,62	817,305,510,69	244,070,190,809,63	-
2	Pajak Restoran	162,566,595,074,60	155,470,551,715,70	916,230,336,68	146,787,808,276,93	-
3	Pajak Hiburan	16,849,758,308,99	15,128,075,387,25	168,072,541,99	22,271,779,403,39	-
4	Pajak Reklame	928,748,209,23	752,235,350,64	788,00	474,708,443,09	-
5	Pajak Parkir	8,557,754,840,50	8,066,343,065,75	183,959,492,34	876,651,908,31	-
6	Pajak Air Tanah (PAT)	35,182,592,995,80	30,595,286,483,64	280,303,399,00	27,589,037,666,03	-
7	Mineral Bukan Logam	14,610,000,00	14,610,000,00	18,999,60	111,539,250,00	-
8	Pajak Bumi dan Bangunan	230,087,865,778,00	170,296,962,037,37	8,246,801,804,36	430,237,304,230,63	-
9	BPHHTB	545,206,716,074,00	545,206,716,074,00	-	-	-
10	PPJ	95,167,537,647,00	95,167,537,647,00	-	-	-
	<b>JUMLAH</b>	<b>1,590,903,300,217,60</b>	<b>1,278,709,795,701,97</b>	<b>10,612,692,832,66</b>	<b>872,419,020,010,31</b>	

Kepala Badan Pendapatan Daerah /  
Sedihlan Agung Kabupaten Badung

**IMADE SUTAMA, SH.,MH**  
Pembina Utama Muda  
NIP. 196212311992121005

Penjelasan selisih Penerimaan PBB:

1. Penyelesaian selisih 6,37 triliun rupiah dikarenakan pembayaran melalui transfer ke kasda langsung, lebih banyak daripada keteatapan pbb yang dicicil



## Lampiran 8 Dokumentasi Data PAD Badan Statistika Provinsi Bali

Kabupaten/Kota	Pendapatan Asli Daerah (PAD) Kabupaten/Kota di Provinsi Bali (Ribu Rupiah)					
	2018		2019		2020	
Kab. Jembrana	Rp	126.477.267	Rp	133.698.784	Rp	148.045.103
Kab. Tabanan	Rp	363.370.469	Rp	354.558.239	Rp	313.042.530
Kab. Badung	Rp	4.555.716.407	Rp	4.835.188.460	Rp	2.116.974.302
Kab. Gianyar	Rp	770.204.849	Rp	997.478.368	Rp	545.869.873
Kab. Klungkung	Rp	186.974.284	Rp	225.063.772	Rp	220.893.875
Kab. Bangli	Rp	122.686.254	Rp	127.040.436	Rp	104.325.150
Kab. Karangasem	Rp	200.361.247	Rp	233.013.033	Rp	219.176.733
Kab. Buleleng	Rp	335.555.494	Rp	365.595.301	Rp	318.986.891
Kota Denpasar	Rp	940.110.335	Rp	1.010.779.481	Rp	731.261.281
Provinsi Bali	Rp	3.718.499.635	Rp	4.023.156.316	Rp	3.069.474.218

Sumber: Survei Statistik Keuangan Daerah, BPS Provinsi Bali.

Source Url: <https://bali.bps.go.id/indicator/13/244/1/pendapatan-asli-daerah-pad-kabupaten-kota-di-provinsi-bali.html>

Access Time: Februari 15, 2022, 3:33 pm

The screenshot shows the official website of the Badan Pusat Statistik (BPS) Provinsi Bali. The header includes the BPS logo, the text 'BADAN PUSAT STATISTIK PROVINSI BALI', and navigation links for 'Indonesia | English', 'Cari', 'Manual | Tautan | Peta Situs | S&K', and 'PPID'. A main navigation bar contains 'Beranda', 'Tentang Kami', 'Berita', 'Senarai Rencana Terbit', 'Publikasi', 'Berita Resmi Statistik', and 'PPID'. The main content area displays a data series for 'Pendapatan Asli Daerah (PAD) Kabupaten/Kota di Provinsi Bali (Ribu Rupiah)' for the years 2018-2020. The table is identical to the one in the previous block. On the left side, there are menu options for 'Ekonomi dan Perdagangan' (with sub-items: Ekspor-Impor, Energi, Harga Eceran) and 'Pertanian dan Pertambangan' (with sub-items: Hortikultura, Kehutanan, Perikanan). At the bottom left, there is a section for 'INDIKATOR STRATEGIS'.

## Lampiran 9 Hasil Wawancara

### Narasumber/Informan

**Nama** : Ida Bagus Gede Suyasa, S.H

**Jabatan** : Staf Bidang Data dan Teknologi Informasi

**Hari, Tanggal** : Senin, 13 Juli 2022

**Jam** : 10.00 Wita

**Tempat** : Badan Pendapatan Daerah/Pasedahan Agung

### Kabupaten Badung

No.	Pertanyaan Penelitian	Jawaban Informan
1.	Apakah pajak hotel dan pajak restoran di Kabupaten Badung ini terpisah pak?	Iya, untuk saat ini masih dipisah dimana kita menggunakan per jenis pajak. Setelah Undang-Undang No 1 Tahun 2022 rencana itu beberapa jenis pajak dijadikan satu istilahnya seperti PBJT (Pajak Barang Jasa Tertentu) dimana kita memiliki 10 jenis pajak.
2.	Dalam Penetapan target pajak hotel dan pajak restoran di Kabupaten Badung faktor-faktor apa saja yang diperhatikan?	Ada dua (2) komponen yang mendasari terkait penetapan target, yaitu: 1) Intensifikasi pajak, dipengaruhi oleh faktor <i>travel advisory</i> di masing-masing negara sehingga akan memberi pengaruh terhadap jumlah kunjungan wisatawan, <i>okupansi</i> masing-masing layanan jasa akomodasi, tentunya wajib pajak yang mempengaruhi

		<p>optimalisasi pemungutan pajak daerah.</p> <p>2) Ekstensifikasi, optimalisasi pemungutan pajak daerah.</p>
3.	<p>Dari data web/situs Bapenda Kabupaten Badung yang saya lihat dimana jumlah hotel dan restoran dari tahun 2018 sampai dengan 2021 meningkat, namun target dan realisasi yang ditetapkan cenderung mengalami penurunan. Mengapa bisa demikian, dimana seharusnya jumlah hotel dan restoran serta target dan realisasi berbanding lurus?</p>	<p>Peningkatan jumlah hotel dan restoran tidak serta merta mempengaruhi dalam realisasi pencapaian target. Dalam hal ini indikator utama yang mempengaruhi adalah jumlah <i>okupansi</i> dan adanya perbedaan nilai harga jasa okomodasi tiap-tiap wilayah. Contohnya wilayah Nusa Dua dengan Cangu jadi otomatis di wilayah Nusa Dua jauh lebih tinggi nilai harga jasa akomodasinya namun wajib pajak disana masih sedikit, sedangkan di cangu wajib pajaknya meningkat. Jadi tidak serta merta wajib pajak itu harus sejalan dengan target dan realisasinya.</p>
4.	<p>Apakah dengan adanya penurunan penerimaan pajak hotel dan pajak restoran dari tahun 2018-2021 berdampak dalam pembangunan Daerah Kabupaten Badung?</p>	<p>Sangat berdampak sekali, salah satunya program-program yang telah kita lakukan harus berhenti di tengah jalan atau mangkrak.</p>
5.	<p>Bagaimana peran kontribusi dari pajak hotel dan pajak restoran dalam pembangunan Daerah Kabupaten Badung dari tahun 2018-2021 (sebelum dan sesudah pandemi covid-19)?</p>	<ul style="list-style-type: none"> <li>- Ketika sebelum pandemi covid-19, realisasi pajak mampu memberikan kontribusi positif dalam perencanaan pembangunan Daerah Kabupaten Badung.</li> <li>- Sedangkan akibat pandemi covid-19 beberapa hal dilakukan</li> </ul>

		<p>rasionalisasi terhadap kegiatan perencanaan pembangunan Daerah Kabupaten Badung. Namun sesudah pandemi dilakukan <i>revitalisasi</i> terhadap segala element guna peningkatan PAD sehingga diharapkan segala kegiatan perencanaan pembangunan Daerah Kabupaten Badung bisa teroptimalisasi.</p>
6.	<p>Faktor-faktor apa saja yang mendukung dan menghambat tercapainya target dan realisasi pajak hotel dan pajak restoran di Kabupaten Badung dari tahun 2018-2021?</p>	<ul style="list-style-type: none"> <li>- Faktor pendukung yaitu kebijakan pemerintah khususnya promosi kawasan pariwisata Kabupaten Badung, peran serta wajib pajak dalam pemenuhan kewajiban perpajakan, dan peranan fiskus dalam optimalisasi pemenuhan realisasi target pajak daerah.</li> <li>- Faktor penghambat yaitu adanya kebijakan <i>travel advisory</i> di masing-masing negara, tidak disiplinnya wajib pajak dalam pemenuhan kewajiban perpajakan.</li> </ul>
7.	<p>Dimana jika target pajak hotel dan pajak restoran tidak tercapai, kebijakan/langkah apa yang dilakukan oleh Pemerintah Kabupaten Badung?</p>	<p>Rasionalisasi terhadap pajak daerah dan adanya kebijakan pemberian amnesti dalam hal pembebasan sanksi administrasi atau bunga.</p>
8.	<p>Apa saja kendala/hambatan yang dihadapi dalam pemungutan dan target/realisasi pajak?</p>	<p>Kedisiplinan wajib pajak dalam pemenuhan kewajiban perpajakan, sehingga langkah yang perl dilakukan</p>

		sosialisasi kewajiban perpajakan kepada wajib pajak akan pentingnya kedisiplinan wajib pajak dalam pemenuhan kewajiban perpajakan tersebut.
9.	Apakah jika biaya pemungutan daerah dinaikkan akan dapat menyebabkan realisasi penerimaan pajak daerah melampaui target pajak daerah yang telah ditetapkan?	Sejauh ini pemerintah daerah dalam biaya pemungutan seminimal mungkin dan tetap melakukan optimalisasi dalam pemungutan pajak daerah, akan tetapi jika tarif pajak yang ditingkatkan tentu memberikan kontribusi positif dalam pemenuhan realisasi penerimaan pajak daerah.
10.	Mengenai pelaporan sistem online <i>self assesment</i> itu untuk Pajak Hotel, Restoran, Hiburan, dan Parkir. Apakah sudah efektif dilakukan?	Efektif tidaknya tentunya dipengaruhi oleh karakter wajib pajak dalam hal kedisiplinan dan kejujuran dalam pemenuhan kewajiban perpajakan daerah.


  
**JURUSAN AKUNTANSI**  
**POLITEKNIK NEGERI BALI**



## Lampiran 10 Dokumentasi Penelitian



(Meja Penerimaan Tamu Badan Pendapatan Daerah Pasedahan Agung Kabupaten Badung yang Dilengkapi dengan Mesin Nomor Antrian untuk Wajib Pajak)



(Wawancara dengan *Staff* Bidang Data dan Teknologi Informasi,  
Ida Bagus Gede Suyasa)