

SKRIPSI

**PENGARUH *LEVERAGE*, LIKUIDITAS, DAN PROFITABILITAS
TERHADAP NILAI PERUSAHAAN MANUFAKTUR
SUBSEKTOR TEKSTIL DAN GARMEN YANG TERDAFTAR DI
BURSA EFEK INDONESIA TAHUN 2020-2023**



POLITEKNIK NEGERI BALI

NAMA : HASTIKA HERANI

NIM : 2315664017

PROGRAM STUDI SARJANA TERAPAN AKUNTANSI MANAJERIAL

JURUSAN AKUNTANSI

POLITEKNIK NEGERI BALI

2024

**PENGARUH *LEVERAGE*, LIKUIDITAS, DAN PROFITABILITAS
TERHADAP NILAI PERUSAHAAN MANUFAKTUR SUBSEKTOR
TEKSTIL DAN GARMEN YANG TERDAFTAR DI BURSA EFEK
INDONESIA TAHUN 2020-2023**

HASTIKA HERANI

2315664017

(Program Studi Sarjana Terapan Akuntansi Manajerial, Politeknik Negeri Bali)

ABSTRAK

Perusahaan tekstil dan garmen yang kegiatan usahanya cenderung stabil karena merupakan salah satu sektor usaha yang menjadi kebutuhan pokok masyarakat mengalami penurunan PDB yang cukup signifikan pada tahun 2020 karena adanya pandemi Covid-19. Pada tahun 2020, sektor usaha tekstil dan garmen juga menjadi sektor dengan penyaluran kredit terbesar.

Penelitian ini bertujuan untuk mengetahui pengaruh *leverage*, likuiditas, dan profitabilitas terhadap nilai perusahaan tekstil dan garmen yang terdaftar di BEI tahun 2020-2023. Dimana dalam rentang tahun tersebut akan mengetahui bagaimana pengaruh sebelum terjadi pandemi Covid-19, saat terjadi pandemi Covid-19, dan setelah berakhirnya pandemi Covid-19 (*era new normal*). Populasi penelitian yang digunakan yaitu seluruh perusahaan tekstil dan garmen yang terdaftar di BEI tahun 2020-2023 dengan teknik penentuan sampel yaitu *purposive sampling*. Diperoleh 18 perusahaan sebagai sampel dengan total observasi sebanyak 72. Teknik analisis data yang digunakan yaitu analisis statistik deskriptif, uji asumsi klasik, dan uji hipotesis dengan bantuan SPSS.

Hasil dari penelitian ini menunjukkan bahwa *leverage*, likuiditas, dan profitabilitas berpengaruh positif dan signifikan terhadap nilai perusahaan. Hal ini mengindikasikan bahwa perusahaan harus lebih mempertimbangkan *leverage*, likuiditas, dan profitabilitas sebelum melakukan pinjaman dana kepada pihak ketiga karena akan berpengaruh terhadap nilai perusahaan apabila dana tersebut tidak dapat dimanfaatkan dengan baik. Nilai dari perusahaan juga akan mempengaruhi ketertarikan investor untuk berinvestasi.

Kata Kunci : *Leverage*, Likuiditas, Profitabilitas, Nilai Perusahaan

***THE INFLUENCE OF LEVERAGE, LIQUIDITY AND PROFITABILITY ON
THE VALUE OF TEXTILE AND GARMEN SUB-SECTOR MANUFACTURING
COMPANIES LISTED ON THE INDONESIAN STOCK EXCHANGE IN 2020-
2023***

HASTIKA HERANI

2315664017

(Program Studi Sarjana Terapan Akuntansi Manajerial, Politeknik Negeri Bali)

ABSTRACT

Textile and garment companies whose business activities tend to be stable because they are one of the business sectors that are a basic need for society experienced a Significant decline in GDP in 2020 due to the Covid-19 pandemic. In 2020, the textile and garment business sector will also be the sector with the largest credit distribution.

This research aims to determine the effect of leverage, liquidity and profitability on the value of textile and garment companies listed on the IDX in 2020-2023. Where in the span of this year you will find out what the impact was before the Covid-19 pandemic occurred, during the Covid-19 pandemic, and after the end of the Covid-19 pandemic (new normal era). The population used was all textile and garment companies registered on the IDX in 2020-2023 with a sampling technique, namely purposive sampling. 18 companies were obtained as samples with a total of 72 observations. The data analysis techniques used were descriptive statistical analysis, classical assumption testing, and hypothesis testing with the help of SPSS.

The results of this research show that leverage, liquidity and profitability have a positive and Significant effect on company value. This indicates that companies must consider leverage, liquidity and profitability more before borrowing funds from third parties because it will affect the value of the company if these funds cannot be utilized properly. The value of the company will also influence investors' interest in investing.

Keywords: Leverage, Liquidity, Profitability, Company Value

**PENGARUH *LEVERAGE*, LIKUIDITAS, DAN PROFITABILITAS
TERHADAP NILAI PERUSAHAAN MANUFAKTUR
SUBSEKTOR TEKSTIL DAN GARMEN YANG TERDAFTAR DI
BURSA EFEK INDONESIA TAHUN 2020-2023**

SKRIPSI

**Dibuat sebagai Salah Satu Syarat Memperoleh Gelar Sarjana Terapan
Akuntansi pada Program Studi Akuntansi Manajerial Jurusan Akuntansi
Politeknik Negeri Bali**

NAMA : HASTIKA HERANI

NIM : 2315664017

JURUSAN AKUNTANSI
PROGRAM STUDI SERJANA TERAPAN AKUNTANSI MANAJERIAL
JURUSAN AKUNTANSI
POLITEKNIK NEGERI BALI

2024

SURAT PERNYATAAN ORISINALITAS KARYA ILMIAH

Penulis yang bertandatangan di bawah ini:

Nama Lengkap : Hastika Herani
NIM : 2315664017
Program Studi : Akuntansi Manajerial

Menyatakan bahwa sesungguhnya Skripsi:

Judul : Pengaruh *Leverage*, Likuiditas, Dan Profitabilitas Terhadap Nilai Perusahaan Manufaktur Subsektor Tekstil Dan Garmen Yang Terdaftar di Bursa Efek Indonesia Tahun 2020-2023
Pembimbing : Ni Made Wirasyanti Dwi Pratiwi, S.E.,M.Agb,Ak
I.G.A. Oka Sudiadnyani, S.E.,M.Si.,Ak.
Tanggal Uji : 26 Agustus 2024

Skripsi yang ditulis merupakan karya sendiri dan orisinal, bukan merupakan kegiatan plagiat atau saduran karya pihak lain serta belum pernah diajukan sebagai syarat atau sebagai bagian dari syarat untuk memperoleh gelar kesarjanaan dari perguruan tinggi.

Demikian pernyataan ini penulis buat untuk dapat dipergunakan sebagaimana mestinya.

JURUSAN AKUNTANSI
POLITEKNIK NEGERI BALI

Badung, 31 Juli 2024



Hastika Herani

SKRIPSI

**PENGARUH *LEVERAGE*, LIKUIDITAS, DAN PROFITABILITAS
TERHADAP NILAI PERUSAHAAN MANUFAKTUR SUBSEKTOR
TEKSTIL DAN GARMEN YANG TERDAFTAR DI BURSA EFEK
INDONESIA TAHUN 2020-2023**

DIAJUKAN OLEH :

NAMA : HASTIKA HERANI

NIM : 2315664017

Telah Disetujui dan Diterima dengan Baik oleh:

DOSEN PEMBIMBING I

DOSEN PEMBIMBING II



**Ni Made Wirasyanti Dwi Pratiwi, S.E.,M.Ag, Ak.
NIP. 198101152006042002**

**I.G.A. Oka Sudiadnyani, S.E.,M.Si.,Ak.
NIP. 197611082002122001**



**Made Magiada, S.E.,M.Si, Ak
NIP. 197512312005011003**

SKRIPSI
**PENGARUH *LEVERAGE*, LIKUIDITAS, DAN PROFITABILITAS
TERHADAP NILAI PERUSAHAAN MANUFAKTUR SUBSEKTOR
TEKSTIL DAN GARMEN YANG TERDAFTAR DI BURSA EFEK
INDONESIA TAHUN 2020-2023**

Telah Diuji Dan Dinyatakan Lulus Ujian Pada:

Tanggal 26 Agustus 2024

PANITIA PENGUJI

KETUA:




**Ni Made Wirasyanti Dwi Pratiwi, S.E., M.Agb, Ak.
NIP. 198101152006042002**

ANGGOTA:



**2. Ketut Sinta Trisnadewi, S.E., M.Sc.
NIP. 198906192022032001**



**3. Drs. I Nyoman Mandia, M.Si
NIP. 196107061990031004**

KATA PENGANTAR

Puji syukur penulis panjatkan kepada Tuhan Yang Maha Esa karena berkat dan rahmat-Nya penulis dapat menyelesaikan skripsi yang berjudul “Pengaruh *Leverage*, Likuiditas, dan Profitabilitas Terhadap Nilai Perusahaan Manufaktur Subsektor Tekstil dan Garmen Yang Terdaftar di BEI Tahun 2020-2023” dengan tepat waktu. Skripsi ini disusun dengan tujuan untuk memenuhi salah satu syarat untuk mencapai gelar Sarjana Terapan Akuntansi pada Jurusan Akuntansi Politeknik Negeri Bali.

Tersusunnya skripsi ini tentunya tidak terlepas dari bantuan banyak pihak baik secara langsung maupun tidak langsung. Oleh karena itu, dalam kesempatan ini penulis mengucapkan terima kasih kepada:

1. Bapak I Nyoman Abdi, S.E., M.e Com. selaku Direktur Politeknik Negeri Bali yang telah memberikan fasilitas tempat untuk menuntut ilmu di Politeknik Negeri Bali.
2. Bapak I Made Bagiada, S.E.,M.Si,Ak. selaku Ketua Jurusan Akuntansi Politeknik Negeri Bali yang telah memberikan pengarahan dan motivasi selama kegiatan perkuliahan.
3. Bapak Wayan Hesadijaya Utthavi, S.E.,M.Si. selaku Ketua Program Studi Sarjana Terapan Akuntansi Manajerial yang telah memberikan pengarahan selama perkuliahan.
4. Ibu Ni Made Wirasyanti Dwi Pratiwi, S.E.,M.Agb,Ak. selaku Dosen Pembimbing I yang telah meluangkan waktu, tenaga, dan pikiran untuk memberikan bimbingan serta masukan dalam penyusunan skripsi.

5. Ibu I.G.A. Oka Sudiadnyani, S.E.,M.Si.,Ak. selaku Dosen Pembimbing II yang telah meluangkan waktu, tenaga, dan pikiran untuk memberikan bimbingan serta masukan dalam penyusunan skripsi.
6. Bapak/Ibu Dosen serta Staf Administrasi Jurusan Akuntansi Politeknik Negeri Bali yang turut membantu proses penyusunan skripsi secara langsung maupun tidak langsung.
7. Cinta pertama dan panutanku, Ayahanda Hasmuni dan pintu surgaku Ibunda Maesun. Terima kasih atas segala pengorbanan dan tulus kasih yang diberikan, beliau memang tidak sempat merasakan pendidikan bangku perkuliahan, namun mereka mampu senantiasa memberikan yang terbaik, tak kenal lelah mendoakan serta memberikan perhatian dan dukungan hingga penulis mampu menyelesaikan studi ini sampai meraih gelar sarjana. Terima kasih telah memberikan kepercayaan kepada penulis untuk melanjutkan studi di bangku perkuliahan ini. Semoga ayah dan ibu sehat, panjang umur dan bahagia selalu, hiduplah lebih lama lagi ayah dan ibu dan terus lebih lama lagi di samping penulis.
8. Kepada cinta kasih saudara kandung penulis, Muhammad Novian Randika, Terima kasih atas segala do'a dan dukungan yang telah diberikan kepada penulis sehingga mampu menyelesaikan studi ini sampai sarjana.
9. Kepada teman-teman yang tidak bisa penulis sebutkan satu persatu namanya, yang telah memberikan motivasi, dukungan serta membantu secara langsung maupun tidak langsung, penulis mengucapkan terima kasih banyak kepada kalian semua, karena kalian semua penulis mampu menyelesaikan studi ini sampai sarjana.

10. Terakhir, terima kasih untuk diri sendiri, karena telah mampu berusaha keras dan berjuang sejauh ini. Mampu mengatur waktu, tenaga, pikiran, serta keuangan dan perekonomian sendiri dengan sangat amat baik sehingga dapat menyelesaikan biaya perkuliahan dengan hasil jerih payah sendiri. Mampu mengendalikan diri dari berbagai tekanan dan tak pernah memutuskan menyerah sesulit apapun proses penyusunan skripsi ini dengan menyelesaikan sebaik dan semaksimal mungkin, terima kasih karena sudah mampu bertahan.

Penulis menyadari bahwa skripsi ini terdapat banyak kekurangan dan jauh dari kata sempurna. Oleh karena itu, saran dan kritik yang membangun sangat diharapkan untuk menyempurnakan skripsi ini. Penulis mohon maaf apabila terdapat kata-kata yang kurang berkenan dan penulis berharap skripsi ini bermanfaat bagi pembaca.


Badung, Agustus 2024

JURUSAN AKUNTANSI
Hastika Herani
POLITEKNIK NEGERI BALI

DAFTAR ISI

Lampiran	Halaman
HALAMAN JUDUL.....	i
ABSTRAK	ii
<i>ABSTRACT</i>	iii
HALAMAN PRASYARAT GELAR SERJANA TERAPAN	iv
SURAT PERNYATAAN ORISINALITAS KARYA ILMIAH	v
HALAMAN PERSETUJUAN.....	vi
HALAMAN PENETAPAN KELULUSAN.....	vii
KATA PENGANTAR	viii
DAFTAR ISI.....	xi
DAFTAR GAMBAR	xiv
DAFTAR TABEL.....	xiii
DAFTAR LAMPIRAN.....	xv
BAB I PENDAHULUAN.....	1
A. Latar Belakang Masalah.....	1
B. Rumusan Masalah.....	7
C. Batasan Masalah.....	8
D. Tujuan dan Manfaat Penelitian	8
BAB II KAJIAN PUSTAKA.....	10
A. Kajian Teori	10
B. Kajian Penelitian Yang Relevan	19
C. Kerangka Pikir	21
D. Hipotesis Penelitian.....	24
BAB III METODE PENELITIAN.....	28
A. Jenis Penelitian.....	28
B. Tempat dan Waktu Penelitian	28
C. Populasi dan Sampel Penelitian	29
D. Variabel Penelitian dan Definisi	29
E. Teknik dan Instrumen Pengumpulan Data.....	32

F. Validitas dan Reliabilitas Instrumen	33
G. Teknik Analisis Data.....	33
BAB IV HASIL DAN PEMBAHASAN	43
A. Deskripsi Objek Penelitian.....	43
B. Hasil Analisis Statistik Deskriptif.....	41
C. Pengujian Asumsi Klasik.....	42
D. Hasil Uji Hipotesis.....	47
E. Pembahasan.....	51
F. Keterbatasan Penelitian.....	59
BAB V PENUTUP.....	44
A. Simpulan	44
B. Implikasi.....	62
C. Saran.....	63
DAFTAR PUSTAKA	65
LAMPIRAN-LAMPIRAN.....	67



JURUSAN AKUNTANSI POLITEKNIK NEGERI BALI

DAFTAR TABEL

Tabel	Halaman
Tabel 1.1 Pertumbuhan Produk Domestik Bruto Tekstil dan garmen Tahun 2020-2023	2
Tabel 1.2 Daftar <i>Price Book Value</i> Beberapa Perusahaan Tekstil dan Garmen yang Terdaftar di BEI Tahun 2020-2023.	5
Tabel 3.1 Definisi Operasional Variabel.....	32
Tabel 4.1 Analisis Statistik Deskriptif	41
Tabel 4.2 Hasil Uji Normalitas	43
Tabel 4.3 Hasil Uji Multikolinearitas.....	44
Tabel 4.4 Uji Heteroskedastisitas.....	45
Tabel 4.5 Hasil Uji Autokorelasi	45
Tabel 4.6 Hasil Uji Simultan (Uji F).....	48
Tabel 4.7 Hasil Uji Parsial (Uji T).....	49
Tabel 4.8 Hasil Uji Koefisien Determinasi	51

JURUSAN AKUNTANSI
POLITEKNIK NEGERI BALI

DAFTAR GAMBAR

Gambar	Halaman
Gambar 2.1 Gambar Model Kerangka Pikir	23
Gambar 2.2 Gambar Model Hipotesis	27



JURUSAN AKUNTANSI
POLITEKNIK NEGERI BALI

DAFTAR LAMPIRAN

Lampiran 1 : Daftar Perusahaan Yang Terdaftar di BEI Tahun 2020-2023

Lampiran 2: Daftar Sampel Penelitian


Lampiran 3: Tabel Tabulasi Data

Lampiran 4: Tabel Perhitungan DER

Lampiran 5: Tabel Perhitungan CR

Lampiran 6: Tabel Perhitungan ROA

Lampiran 7: Tabel Perhitungan PBV



JURUSAN AKUNTANSI
POLITEKNIK NEGERI BALI

BAB I

PENDAHULUAN

A. Latar Belakang Masalah

Dunia usaha saat ini berkembang pesat dengan banyaknya perusahaan baru, baik kecil maupun besar, yang bermunculan. Fenomena ini menyebabkan persaingan antar perusahaan menjadi semakin ketat. Persaingan ini bisa memberikan dampak positif maupun negatif bagi perusahaan. Secara positif, persaingan mendorong perusahaan untuk terus meningkatkan mutu produk yang mereka hasilkan. Namun, secara negatif, perusahaan yang gagal meningkatkan mutu dan kualitas produknya berisiko tergusur dari pasar. Selain itu, pesatnya perkembangan teknologi dan komunikasi menuntut perusahaan untuk menguasai kedua hal tersebut agar dapat bertahan dalam bisnis, baik saat ini maupun di masa depan. Di era globalisasi dengan persaingan yang semakin ketat ini, peningkatan nilai perusahaan harus menjadi tujuan jangka panjang yang tercermin dari harga pasar sahamnya. Penilaian investor terhadap perusahaan dapat diamati melalui pergerakan harga saham perusahaan yang diperdagangkan di bursa bagi perusahaan yang sudah go public.

Rentang tahun 2020 hingga 2023, industri tekstil dan garmen mengalami berbagai fenomena yang signifikan. Beberapa di antaranya termasuk dampak pandemi covid-19, gangguan rantai pasok, dan perubahan permintaan pasar. Berdasarkan data Badan Pusat Statistik mencatat bahwa Industri tekstil dan garmen ini mengalami hasil pertumbuhan yang fluktuasi dari tahun 2020-2023 seperti terlihat pada table berikut ini:

Tabel 1.1
Pertumbuhan Produk Domestik Bruto Tekstil dan garmen Tahun 2020-2023

Tahun	Pertumbuhan
2020	-8,88%
2021	-4,08%
2022	9,34%
2023	-1,98%

Sumber: Badan Pusat Statistik

Berdasarkan pada table PDB di atas fenomena-fenomena ini memiliki implikasi terhadap *leverage*, likuiditas, dan profitabilitas perusahaan tekstil dan garmen. Pada masa pandemi covid-19 banyak perusahaan tekstil dan garmen mengalami peningkatan *leverage* karena mereka harus meminjam lebih banyak untuk menutupi biaya operasional selama penutupan dan penurunan penjualan, penurunan pendapatan dan perlunya mendanai aktivitas yang terhenti meningkatkan beban utang, sedangkan banyak perusahaan menurun karena penjualan yang menurun tajam dan pembayaran dari pelanggan yang tertunda. Banyak perusahaan harus mencari cara untuk meningkatkan likuiditas, termasuk menunda pembayaran kepada pemasok dan mengurangi biaya operasional. Profitabilitas juga terkena dampak negatif karena penurunan penjualan dan gangguan operasional. Margin keuntungan menyusut akibat penurunan permintaan dan biaya tambahan yang terkait dengan penyesuaian operasional untuk mematuhi protokol kesehatan.

Gangguan rantai pasok juga menyebabkan perusahaan mengeluarkan biaya tambahan untuk mendapatkan bahan baku alternatif atau membayar lebih untuk pengiriman yang lebih cepat. Ini bisa menyebabkan peningkatan utang jangka pendek

dan ketidakstabilan dalam rantai pasok membuat perusahaan kesulitan untuk menjaga inventaris yang cukup dan memenuhi permintaan tepat waktu, mengakibatkan tantangan likuiditas, gangguan ini juga sering menyebabkan kenaikan biaya produksi dan penurunan efisiensi, yang pada akhirnya mengurangi margin keuntungan.

Perubahan permintaan pasar yang fluktuatif juga bisa membuat perusahaan tekstil dan garmen lebih berhati-hati dalam mengambil utang baru, beberapa mungkin mengurangi *leverage* untuk menjaga fleksibilitas finansial, perusahaan yang dapat dengan cepat beradaptasi dengan perubahan permintaan memiliki likuiditas yang lebih baik. Namun, ketidakpastian permintaan bisa mengganggu arus kas dan perusahaan yang berhasil menyesuaikan produk dan strategi pemasaran mereka dengan perubahan permintaan bisa mempertahankan atau meningkatkan profitabilitas, sedangkan yang gagal menyesuaikan diri mengalami penurunan keuntungan.

Perusahaan tekstil dan garmen memiliki kemampuan untuk memanfaatkan *leverage* dengan memanfaatkan aset yang dimiliki sebagai jaminan untuk mendapatkan pembiayaan. Namun, peningkatan *leverage* dapat meningkatkan risiko keuangan terutama di tengah penurunan permintaan seperti yang terjadi selama pandemi COVID-19. Untuk mengelola *leverage* dengan lebih baik, perusahaan dalam sektor ini perlu diversifikasi sumber pembiayaan dengan mengandalkan berbagai sumber pembiayaan termasuk pinjaman bank, penerbitan obligasi, atau ekuitas untuk mengurangi ketergantungan pada satu sumber dan manajemen utang yang ketat dengan mengimplementasikan strategi manajemen utang yang efisien untuk memastikan utang dapat dikelola dengan baik dan tidak membebani keuangan perusahaan.

Kemampuan perusahaan tekstil dan garmen untuk mempertahankan likuiditas selama masa krisis adalah kunci untuk kelangsungan operasi mereka. Beberapa strategi yang bisa diterapkan untuk meningkatkan likuiditas seperti pengelolaan kas yang efektif dengan menjaga cadangan kas yang cukup untuk mengatasi fluktuasi arus kas jangka pendek dan mendanai operasi harian, penundaan pembayaran dengan mengatur ulang jatuh tempo pembayaran kepada pemasok untuk menghemat kas dan pengurangan biaya operasional dengan melakukan penghematan biaya di berbagai lini operasi, seperti efisiensi penggunaan energi, tenaga kerja, dan bahan baku.

Profitabilitas di sektor tekstil dan garmen sangat dipengaruhi oleh kemampuan untuk mengelola biaya dan meningkatkan pendapatan di tengah fluktuasi pasar ada beberapa cara untuk mempertahankan atau meningkatkan profitabilitas yaitu dengan inovasi produk dengan mengembangkan produk baru yang sesuai dengan permintaan pasar yang berubah, efisiensi operasional dengan meningkatkan efisiensi produksi untuk menekan biaya dan meningkatkan margin keuntungan dan strategi pemasaran yang tepat dengan menyesuaikan strategi pemasaran untuk menangkap peluang di pasar yang berubah dan menjaga hubungan baik dengan pelanggan. Dengan kemampuan ini, perusahaan tekstil dan garmen yang mampu beradaptasi dengan perubahan permintaan dan kondisi pasar akan memiliki peluang lebih besar untuk mempertahankan *leverage* yang sehat, meningkatkan likuiditas, dan menjaga atau bahkan meningkatkan profitabilitas mereka. Perusahaan yang kurang mampu beradaptasi mungkin menghadapi tantangan yang lebih besar dalam mengelola ketiga aspek ini, yang dapat berdampak negatif pada kinerja keseluruhan mereka.

Nilai perusahaan adalah jumlah yang harus dibayar oleh investor saat perusahaan tersebut dijual atau diperdagangkan. Jika nilai perusahaan meningkat, investor akan lebih tertarik untuk berinvestasi karena diyakini akan menghasilkan keuntungan yang lebih besar dibandingkan dengan modal yang dikeluarkan. Harga saham bukanlah satu-satunya indikator untuk menentukan nilai perusahaan, ada beberapa metode yang dapat digunakan untuk menghitung nilai perusahaan, salah satunya adalah rasio *Price Book Value* (PBV). Rasio PBV membandingkan harga saham perusahaan saat ini dengan nilai buku per lembar saham perusahaan. Jika rasio PBV suatu perusahaan tinggi, hal ini mencerminkan peningkatan keberhasilan bagi pemegang saham dan menunjukkan bahwa perusahaan telah mencapai salah satu tujuannya (Agus Suwardika dan Mustanda, 2017). Berikut merupakan daftar *Price Book Value* dari beberapa perusahaan Tekstil dan Garmen yang terdaftar di BEI dari tahun 2020-2023.

Tabel 1.2
Daftar *Price Book Value* Beberapa Perusahaan Tekstil dan Garmen yang Terdaftar di BEI Tahun 2020-2023.

No	Kode	Nama Perusahaan	PBV Tahun			
			2020	2021	2022	2023
1	BELL	Trisula Textile Industries Tbk	4,52	4,13	4,16	2,10
2	ERTX	Eratex Djaya Tbk	0,60	0,88	1,73	0,81
3	ESTI	Ever Shine Tbk	0,58	0,99	0,48	0,43
4	PBRX	Pan Brothers Tbk	0,42	0,21	0,15	0,21
5	POLU	Golden Flower Tbk	3,47	2,32	1,68	4,76
6	POLY	Asia Pacific Fibers Tbk	0,01	0,01	0,01	0,01
7	SSTM	Sunson Textile Manufacturer Tbk	3,58	3,88	3,88	2,47
8	TFCO	Tifico Fiber Indonesia Tbk	0,52	0,61	0,62	0,68
9	TRIS	Trisula International Tbk	0,98	0,99	1,12	0,91
10	ZONE	Mega Perintis Tbk	1,31	1,26	3,07	2,59

Sumber : www.idx.co.id data diolah

Menurut data pada Tabel 1.1 menunjukkan nilai dari perusahaan Tekstil dan Garmen yang terdaftar di BEI tahun 2020-2023 mengalami kenaikan dan penurunan nilai perusahaan yang dipengaruhi oleh berbagai faktor ekonomi dan industry termasuk permintaan pasar, perubahan dalam permintaan pasar untuk produk tekstil dan garmen dapat mempengaruhi kinerja perusahaan dalam periode waktu tertentu. Kenaikan permintaan dapat meningkatkan harga saham dan PBV, sementara penurunan permintaan dapat menyebabkan sebaliknya. *Leverage* yang tinggi bisa berpengaruh negatif terhadap PBV jika investor melihat peningkatan risiko kebangkrutan. Misalnya, perusahaan seperti Pan Brothers Tbk (PBRX) memiliki PBV yang rendah sepanjang periode 2020-2023 ini mungkin mencerminkan kekhawatiran investor tentang tingkat utang perusahaan yang tinggi dan kemampuan mereka untuk memenuhi kewajiban finansial. Perusahaan dengan likuiditas yang baik cenderung memiliki PBV yang lebih tinggi karena investor percaya bahwa perusahaan tersebut memiliki posisi keuangan yang sehat dan dapat bertahan dalam kondisi ekonomi yang sulit. PBV merupakan indikator penting yang mencerminkan persepsi pasar terhadap nilai perusahaan relatif terhadap nilai bukunya. *Leverage* yang tinggi dapat menekan PBV jika investor khawatir tentang risiko kebangkrutan. Sebaliknya, likuiditas dan profitabilitas yang baik biasanya meningkatkan PBV karena menunjukkan posisi keuangan yang kuat dan kemampuan perusahaan untuk menghasilkan laba. Dalam analisis perusahaan tekstil dan garmen di BEI, fluktuasi PBV mencerminkan berbagai dinamika yang mempengaruhi *leverage*, likuiditas, dan profitabilitas perusahaan.

Berdasarkan uraian latar belakang di atas maka perlu untuk meneliti “PENGARUH *LEVERAGE*, LIKUIDITAS, DAN PROFITABILITAS TERHADAP NILAI PERUSAHAAN MANUFAKTUR SUBSEKTOR TEKSTIL DAN GARMEN YANG TERDAFTAR DI BURSA EFEK INDONESIA TAHUN 2020-2023”

B. Rumusan Masalah

Berdasarkan latar belakang diatas, maka identifikasi masalah dari penelitian ini adalah sebagai berikut:

1. Apakah *leverage* berpengaruh signifikan terhadap nilai perusahaan manufaktur subsektor tekstil dan garmen yang terdaftar di Bursa Efek Indonesia periode 2020-2023?
2. Apakah likuiditas berpengaruh signifikan terhadap nilai perusahaan manufaktur subsektor tekstil dan garmen yang terdaftar di Bursa Efek Indonesia periode 2020-2023?
3. Apakah profitabilitas berpengaruh signifikan terhadap nilai perusahaan manufaktur subsektor tekstil dan garmen yang terdaftar di Bursa Efek Indonesia periode 2020-2023?
4. Apakah *leverage*, likuiditas, dan profitabilitas berpengaruh signifikan secara simultan terhadap nilai perusahaan manufaktur subsektor tekstil dan garmen yang terdaftar di Bursa Efek Indonesia periode 2020-2023?

C. Batasan Masalah

Agar penelitian ini lebih mudah dipahami, ditetapkan beberapa batasan masalah. Untuk menghitung rasio nilai perusahaan, peneliti akan menggunakan rasio PBV (*Price Book Value*). *Leverage* akan dihitung dengan menggunakan DER (*Debt to Equity Ratio*), sedangkan CR (*Current Ratio*) akan dipakai untuk mengukur likuiditas. Untuk mengukur profitabilitas, peneliti akan menggunakan ROA (*Return On Assets*).

D. Tujuan dan Manfaat Penelitian

1. Tujuan Penelitian

Mengacu pada rumusan masalah yang sudah dipaparkan, maka penelitian bertujuan untuk:

- a. Untuk mengetahui signifikansi pengaruh *leverage* terhadap nilai perusahaan manufaktur subsektor tekstil dan garmen yang terdaftar di Bursa Efek Indonesia periode 2020-2023.
- b. Untuk mengetahui signifikansi pengaruh likuiditas terhadap nilai perusahaan manufaktur subsektor tekstil dan garmen yang terdaftar di Bursa Efek Indonesia periode 2020-2023.
- c. Untuk mengetahui signifikansi pengaruh profitabilitas terhadap nilai perusahaan manufaktur subsektor tekstil dan garmen yang terdaftar di Bursa Efek Indonesia periode 2020-2023
- d. Untuk mengetahui signifikansi pengaruh *leverage*, likuiditas, dan profitabilitas secara simultan terhadap nilai perusahaan manufaktur

subsektor tekstil dan garmen yang terdaftar di Bursa Efek Indonesia periode 2020-2023.

2. Manfaat Penelitian

a. Manfaat Praktis

Diharapkan penelitian ini dapat memberikan bukti empiris yang bermanfaat bagi pihak internal perusahaan manufaktur di sub-sektor tekstil dan garmen, sehingga bisa menjadi referensi tambahan dalam memahami dampak dari *leverage*, likuiditas, dan profitabilitas terhadap nilai perusahaan di sub-sektor tekstil dan garmen yang terdaftar di Bursa Efek Indonesia pada periode 2020-2023.

b. Manfaat Teoritis

Harapannya, penelitian ini mampu menghadirkan informasi serta wawasan yang relevan seputar pengaruh *leverage*, likuiditas, juga profitabilitas pada nilai perusahaan, serta menjadi kontribusi tambahan bagi literatur penelitian di masa mendatang.

JURUSAN AKUNTANSI
POLITEKNIK NEGERI BALI

BAB V PENUTUP

A. Simpulan

Penelitian ini bertujuan untuk menguji dan menganalisis pengaruh *leverage*, likuiditas, dan profitabilitas terhadap nilai perusahaan. Uji hipotesis dilakukan menggunakan metode analisis regresi linier berganda dengan bantuan aplikasi SPSS (*Statistical Package for the Social Sciences*). Sampel penelitian mencakup 18 perusahaan manufaktur di sub-sektor tekstil dan garmen yang terdaftar di Bursa Efek Indonesia selama periode 2020-2023, dengan total 72 observasi. Berdasarkan analisis data dan pembahasan yang telah disajikan, kesimpulan dapat diambil sebagai berikut:

1. Penelitian menunjukkan bahwa *leverage* memberikan pengaruh positif dan signifikan terhadap nilai perusahaan pada perusahaan tekstil dan garmen yang terdaftar di BEI selama periode 2020-2023. Hal ini didukung oleh nilai signifikansi (Sig t) untuk variabel *leverage* yang sebesar 0,000, yang lebih kecil dari 0,05. Dengan demikian, temuan ini mengindikasikan bahwa peningkatan tingkat *leverage* akan diikuti dengan kenaikan nilai perusahaan.
2. Hasil penelitian juga menunjukkan bahwa likuiditas menghadirkan pengaruh positif yang signifikan atas nilai perusahaan pada perusahaan tekstil dan garmen yang terdaftar di BEI pada periode tahun 2020- 2023. Dapat dibuktikan dari nilai signifikansi (Sig t) variabel likuiditas yang

sejumlah 0,000, yang juga kurang dari 0,05. Apabila tingkat likuiditas perusahaan meningkat, maka hal ini juga akan berdampak pada peningkatan nilai perusahaan. Tingkat likuiditas yang tinggi mengindikasikan bahwa perusahaan mampu membayar atau melunasi utang jangka pendek yang dimilikinya menggunakan aset lancar perusahaan. Maka sebab itu, jika perusahaan mampu memanfaatkan aset yang ada untuk memaksimalkan perolehan laba, maka akan berimbas terhadap meningkatnya nilai perusahaan.

3. Hasil penelitian juga menunjukkan bahwa profitabilitas menghadirkan pengaruh positif yang signifikan pada nilai perusahaan pada perusahaan tekstil dan garmen yang terdaftar di BEI pada periode tahun 2020- 2023. Dibuktikan dari nilai signifikansi (Sig t) variabel profitabilitas yang sejumlah 0,000, yang juga kurang dari 0,05. Hal ini menunjukkan bahwa apabila nilai profitabilitas perusahaan tinggi, artinya perusahaan mampu menggunakan sumber daya yang dimilikinya dengan efektif dan efisien. Sebagai akibatnya, perusahaan akan mampu memperoleh laba atau keuntungan yang tinggi, sehingga turut memicu peningkatan nilai perusahaan.

4. Hasil uji simultan menunjukkan bahwa variabel *leverage*, likuiditas, dan profitabilitas secara bersamaan memberikan pengaruh positif dan signifikan terhadap nilai perusahaan tekstil dan garmen yang terdaftar di BEI selama

periode 2020-2023. Ini terbukti dari nilai signifikansi uji F yang kurang dari 0,05, yang mendukung penerimaan hipotesis 4 (H4).

B. Implikasi

1. Implikasi Teoritis

Hasil penelitian ini menunjukkan bahwa *leverage*, likuiditas, dan profitabilitas memiliki pengaruh positif terhadap nilai perusahaan. Penelitian ini berimplikasi pada teori keagenan dan teori sinyal. Dalam teori keagenan, disebutkan adanya risiko agensi dari pendelegasian wewenang, yang dalam konteks penelitian ini terkait dengan penggunaan utang atau dana dari pihak ketiga. Dari segi teori sinyal, penelitian ini menunjukkan bahwa perusahaan dapat memberikan informasi tentang kondisi operasionalnya melalui laporan keuangan, sehingga memberikan sinyal kepada pihak eksternal mengenai kesinambungan perusahaan di masa depan.

2. Implikasi Praktis

Hasil penelitian ini menunjukkan bahwa *leverage*, likuiditas, dan profitabilitas memiliki pengaruh positif terhadap nilai perusahaan. Oleh karena itu, manajemen perlu memperhatikan rasio *leverage*, likuiditas, dan profitabilitas karena faktor-faktor ini dapat memengaruhi nilai perusahaan. Bagi investor, temuan penelitian ini bisa menjadi bahan pertimbangan, memberikan wawasan, dan gambaran mengenai pengaruh *leverage*,

likuiditas, dan profitabilitas terhadap nilai perusahaan saat membuat keputusan investasi.

C. Saran

Berdasarkan hasil penelitian yang telah dilakukan, maka saran yang dapat diajukan adalah sebagai berikut:

1. Bagi Penelitian Selanjutnya

Mengingat nilai koefisien determinasi (R^2) menunjukkan angka 0,784 atau sebesar 78,4%, masih terdapat 21,6% faktor lain yang memengaruhi nilai perusahaan, seperti CSR, ukuran perusahaan (Size), kebijakan dividen, dan lainnya. Peneliti selanjutnya dapat memperluas penelitian mereka ke sektor lain, seperti properti dan real estate, transportasi, infrastruktur, logistik, dan lain sebagainya.

2. Bagi Perusahaan

Manajemen perusahaan diharapkan lebih teliti dalam menggunakan dana dari pihak ketiga dan memperhatikan rasio likuiditas serta profitabilitas, karena rasio-rasio ini sangat penting untuk meningkatkan nilai perusahaan.

3. Bagi Investor

Temuan penelitian ini menunjukkan bahwa *leverage*, likuiditas, dan profitabilitas memiliki pengaruh positif yang signifikan terhadap nilai perusahaan. Oleh karena itu, investor perlu mempertimbangkan faktor-faktor ini dalam pengambilan keputusan investasi. Faktor-faktor seperti *leverage*, likuiditas, dan profitabilitas memainkan peran kunci dalam menentukan nilai

perusahaan dan dapat memengaruhi perubahan nilai perusahaan dari waktu ke waktu. Pemahaman yang baik mengenai rasio-rasio keuangan ini dapat membantu investor mengidentifikasi potensi pertumbuhan dan risiko investasi dengan lebih baik.



JURUSAN AKUNTANSI
POLITEKNIK NEGERI BALI

DAFTAR PUSTAKA

- Citra Rizkita, & R. (2021). PENGARUH *LEVERAGE*, LIKUIDITAS DAN PROFITABILITAS TERHADAP NILAI PERUSAHAAN PADA PERUSAHAAN SUBSEKTOR TEKSTIL DAN GARMEN YANG TERDAFTAR DI BURSA EFEK INDONESIA (BEI) PERIODE 2014-2019. *Jurnal - Vol.6 Nomor 2*, 1-2.
- Irawal, A. d. (2023). Pengaruh Profitabilitas, Likuiditas, *Leverage*, dan Ukuran Perusahaan terhadap Nilai Perusahaan (Studi Empiris pada Perusahaan Manufaktur Subsektor Tekstil dan garmen yang terdaftar di Bursa Efek Indonesia (BEI) Tahun 2018-2021). *Jurnal Akuntansi* , 14.
- Mauludy Arfan Islami, & D. (2019). PENGARUH *LEVERAGE* DAN LIKUIDITAS TERHADAP PROFITABILITAS (Studi Pada Perusahaan Manufaktur Subsektor Tekstil dan Garmen yang Terdaftar di Bursa Efek Indonesia Periode 2014 – 2018). *e-Proceeding of Management : Vol.6, No.2*, 1.
- Rindy Arsy Oktari, G. H. (2023). Pengaruh Profitabilitas, Likuiditas, dan Ukuran Perusahaan Terhadap Nilai Perusahaan Pada Perusahaan Manufaktur Subsektor Tekstil dan Garmen Yang Terdaftar Di Bursa Efek Indonesia Tahun 2017-2021. *Jurnal Ekonomi dan Bisnis*, 12.
- Saputri, T. E. (2022, June). *Researchgate*. Retrieved from Researchgate Web Site: https://www.researchgate.net/publication/371686770_Fenomena_Jatuhnya_Industri_Garmen_Indonesia_pada_Tahun_2022_dalam_Perspektif_Neomarxis_me
- Solma, U. V. (2023). Pengaruh Likuiditas Terhadap Profitabilitas Pada Perusahaan Manufaktur Subsektor Tekstil Dan Garmen Yang Terdaftar Di Bursa Efek Indonesia. *JURNAL MAISYATUNA*, 2-5.
- Utami, N. W. (2024, Februari 1). *Ajaib.co.id*. Retrieved from Perusahaan Manufaktur yang Terdaftar di BEI: <https://ajaib.co.id/perusahaan-manufaktur-yang-terdaftar-di-ojk/>
- Utami, N. W. (2024, Februari 1). Perusahaan Manufaktur yang Terdaftar di BEI. *Sektor Perusahaan Manufaktur yang Terdaftar di BEI*, pp. 1-12.

Yaman Suryaman, S. N. (2023). Analisis Pengaruh *Leverage* dan Rasio Aktivitas terhadap Profitabilitas Perusahaan Manufaktur Subsektor Otomotif dan Komponen yang Terdaftar di Bursa Efek Indonesia Tahun 2017-2022. *Journal Of Social Science Research*, 10.



JURUSAN AKUNTANSI
POLITEKNIK NEGERI BALI