

**SKRIPSI**

**PENGARUH EVA (*ECONOMIC VALUE ADDED*) TERHADAP  
*ABNORMAL RETURN* DENGAN PERTUMBUHAN LABA SEBAGAI  
VARIABEL *INTERVENING*  
(Studi Kasus Perusahaan Sektor Telekomunikasi yang Terdaftar di Bursa  
Efek Indonesia)**



**POLITEKNIK NEGERI BALI**

**NAMA : IDA BAGUS IDESATWIKA**

**NIM : 1815644145**

**PROGRAM STUDI SARJANA TERAPAN AKUNTANSI MANAJERIAL  
JURUSAN AKUNTANSI  
POLITEKNIK NEGERI BALI  
2022**

**PENGARUH EVA (*ECONOMIC VALUE ADDED*) TERHADAP  
*ABNORMAL RETURN* DENGAN PERTUMBUHAN LABA SEBAGAI  
VARIABEL *INTERVENING*  
(Studi Kasus Perusahaan Sektor Telekomunikasi yang Terdaftar di Bursa  
Efek Indonesia)**

**Ida Bagus Idesatwika  
1815644145**

(Program Studi Sarjana Terapan Akuntansi Manajerial, Politeknik Negeri Bali)

**ABSTRAK**

Tingkat kembalian asset (ROA), dan tingkat kembalian ekuitas (ROE) sebagai pengukur tingkat profitabilitas kinerja perusahaan dirasa banyak memiliki kelemahan dan dianggap tidak cocok untuk tujuan memaksimalkan nilai perusahaan karena bersifat jangka pendek, dan belum diperhitungkannya biaya modal. Bertolak dari kelemahan pengukuran kinerja tersebut, maka dicari alternatif strategi yang lebih baik yaitu dengan metode *Economic Value Added* (EVA), metode ini banyak digunakan oleh perusahaan karena memiliki keunggulan, yaitu perusahaan dapat menganalisa informasi dari hasil pengukuran kinerja berdasarkan biaya modal yang sebenarnya. Pada perusahaan sektor telekomunikasi pada saat Covid-19 mengalami peningkatan pertumbuhan laba yang signifikan yang diakibatkan oleh meningkatnya penggunaan internet di Indonesia sehingga mengakibatkan kinerja EVA meningkat signifikan, dan harga saham fluktuatif yang akan menyebabkan terjadinya *abnormal retrun*.

Penelitian ini bertujuan untuk mengetahui berapa besar pengaruh EVA terhadap *abnormal retrun* melalui pertumbuhan laba dan apakah dengan metode EVA berjalan searah terhadap *abnormal return* yang diterima investor. Agar nantinya investor tidak salah menaruh modalnya. Data yang digunakan dalam penelitian adalah data sekunder yang didapatkan dari BEI berupa laporan keuangan perkuartal tahun 2020-2021 untuk menghitung EVA, pertumbuhan laba, dan *abnormal retrun*. Populasi dalam penelitian ini, yaitu perusahaan sektor telekomunikasi yang terdaftar di BEI dengan teknik pengambilan sampel menggunakan metode purposive sampling. Model analisis yang digunakan dalam penelitian ini adalah analisis jalur.

Secara statistik didapat hasil penelitian berupa data signifikansi yaitu, EVA berpengaruh positif dan tidak signifikan terhadap pertumbuhan laba. EVA berpengaruh positif dan tidak signifikan terhadap *abnormal retrun*. Pertumbuhan laba berpengaruh positif dan signifikan terhadap *abnormal retrun*. serta pengaruh mediasi EVA terhadap *abnormal retrun* yang berpengaruh positif dan signifikan melalui pertumbuhan laba sebagai variabel *intervening*.

**Kata kunci : *Economic Value Added*, Pertumbuhan Laba, *Abnormal Retrur*,  
*Variabel Intervening***

***THE EFFECT OF EVA (ECONOMIC VALUE ADDED) ON  
ABNORMAL RETURNS WITH PROFIT GROWTH AS AN INTERVENING  
VARIABLE  
(Case Study of Telecommunication Sector Company Listed on Indonesia Stock  
Exchange)***

**Ida Bagus Idesatwika  
1815644145**

(Program Studi Sarjana Terapan Akuntansi Manajerial, Politeknik Negeri Bali)

**ABSTRACT**

*return on assets (ROA), and return on equity (ROE) as a measure of the level of profitability of the company's performance are considered to have many weaknesses and are considered unsuitable for the purpose of maximizing firm value because they are short-term, and the cost of capital has not been taken into account. Starting from the weakness of performance measurement, a better alternative strategy is sought, namely the Economic Value Added (EVA) method, this method is widely used by companies because it has advantages, namely that companies can analyze information from performance measurement results based on the actual cost of capital. Telecommunications sector companies during Covid-19 experienced a significant increase in profit growth caused by increased internet use in Indonesia, resulting in a significant increase in EVA performance, and fluctuating stock prices which would lead to abnormal returns.*

*This study aims to determine how much influence EVA has on abnormal returns through profit growth and whether the EVA method runs in the same direction as the abnormal returns received by investors. So that later investors do not put their capital wrong. The data used in this study is secondary data obtained from the IDX in the form of quarterly financial statements for 2020-2021 to calculate EVA, profit growth, and abnormal returns. The population in this study, namely the telecommunications sector companies listed on the Stock Exchange with a sampling technique using purposive sampling method. The analytical model used in this study is path analysis.*

*Statistically, the results obtained in the form of significant data, namely, EVA has a positive and not significant effect on profit growth. EVA has a positive and insignificant effect on abnormal returns. Profit growth has a positive and significant effect on abnormal returns. and the mediating effect of EVA on abnormal returns which has a positive and significant effect through profit growth as an intervening variable.*

**Keywords : Economic Value Added, Profit Growth, Abnormal Return, Intervening Variable**

**PENGARUH EVA (*ECONOMIC VALUE ADDED*) TERHADAP  
*ABNORMAL RETURN* DENGAN PERTUMBUHAN LABA SEBAGAI  
VARIABEL *INTERVENING*  
(Studi Kasus Perusahaan Sektor Telekomunikasi yang Terdaftar di Bursa  
Efek Indonesia)**

**SKRIPSI**

**Diajukan Sebagai Salah Satu Syarat Untuk Memperoleh Gelar Sarjana Pada  
Program Sarjana Terapan Akuntansi Manajerial Jurusan Akuntansi  
Politeknik Negeri Bali**

**NAMA : IDA BAGUS IDESATWIKA  
NIM : 1815644145**

**JURUSAN AKUNTANSI  
POLITEKNIK NEGERI BALI**

**PROGRAM STUDI SARJANA TERAPAN AKUNTANSI MANAJERIAL  
JURUSAN AKUNTANSI  
POLITEKNIK NEGERI BALI  
2022**

## SURAT PERNYATAAN ORISINALITAS KARYA ILMIAH

Saya yang bertandatangan di bawah ini:

Nama Lengkap : Ida Bagus Idesatwika

NIM : 1815644145

Program Studi : Sarjana Terapan Akuntansi Manajerial

Menyatakan bahwa sesungguhnya Skripsi:

Judul : Pengaruh EVA(*Economic Value Added*) Terhadap *Abnormal retron* Dengan Pertumbuhan Laba Sebagai Variabel *Intervening* (Studi Kasus Perusahaan Sektor Telekomunikasi yang Terdaftar di Bursa Efek Indonesia)

Pembimbing : Ni Wayan Kurnia Dewi, SE., MSi., Ak  
Dra. Putu Dyah Hudiananingsih, M.Hum

Tanggal Uji : 11 Agustus 2022

Skripsi yang ditulis merupakan karya sendiri dan orisinal, bukan merupakan kegiatan plagiat atau saduran karya pihak lain serta belum pernah diajukan sebagai syarat atau sebagai bagian dari syarat untuk memperoleh gelar kesarjanaan dari perguruan tinggi.

Demikian pernyataan ini saya buat untuk dapat dipergunakan sebagaimana mestinya.

Badung, 03 Agustus 2022



Ida Bagus Idesatwika  
NIM. 1815644145

**SKRIPSI**

**PENGARUH EVA (*ECONOMIC VALUE ADDED*) TERHADAP  
*ABNORMAL RETURN* DENGAN PERTUMBUHAN LABA SEBAGAI  
VARIABEL *INTERVENING*  
(Studi Kasus Perusahaan Sektor Telekomunikasi yang Terdaftar di Bursa  
Efek Indonesia)**

**DIAJUKAN OLEH :**

**NAMA : IDA BAGUS IDESATWIKA  
NIM : 1815644145**

**Telah Disetujui Dan Diterima Dengan Baik Oleh :**

**DOSEN PEMBIMBING I**

**DOSEN PEMBIMBING II**



**Ni Wayan Kurnia Dewi, SE., M.Si., Ak  
NIP. 198209252008012010**



**Dra. Putu Dyah Hudiananingsih., M.Hum  
NIP. 196303201990112001**

**JURISAN AKUNTANSI  
POLITEKNIK NEGERI BALI**

**JURUSAN AKUNTANSI  
KETUA**



**I Made Sudana, SE., M.Si  
NIP. 196112281990031001**

**SKRIPSI**

**PENGARUH EVA (*ECONOMIC VALUE ADDED*) TERHADAP  
*ABNORMAL RETURN* DENGAN PERTUMBUHAN LABA SEBAGAI  
VARIABEL *INTERVENING*  
(Studi Kasus Perusahaan Sektor Telekomunikasi yang  
Terdaftar di Bursa Efek Indonesia)**

**Telah Diuji Dan Dinyatakan Lulus Ujian Pada:**

**Tanggal 11 Bulan Agustus Tahun 2022**

**PANITIA PENGUJI**

**KETUA :**



**Ni Wayan Kurnia Dewi, SE., MSi., Ak**  
**NIP. 198209252008012010**

**ANGGOTA :**



**2. Ni Made Wirasyanti Dwi Pratiwi, SE, M.Agb, Ak**  
**NIP. 198101152006042002**



**3. Luh Nyoman Chandra Handayani, SS, DEA**  
**NIP. 197101201994122002**

## KATA PENGANTAR

Puji syukur saya panjatkan kepada Tuhan Yang Maha Esa (Ida Sang Hyang Widhi Wasa), karena atas berkat dan rahmat-Nya, saya dapat menyelesaikan skripsi ini yang berjudul “Pengaruh EVA(*Economic Value Added*) Terhadap *Abnormal retrun* Dengan Pertumbuhan Laba Sebagai Variabel *Intervening* (Studi Kasus Perusahaan Sektor Telekomunikasi yang Terdaftar di Bursa Efek Indonesia)” dengan baik dan tepat pada waktunya. Tujuan penyusunan skripsi ini ialah untuk memenuhi salah satu syarat dalam menyelesaikan Program Sarjana Terapan Akuntansi Manajerial pada Jurusan Akuntansi Politeknik Negeri Bali.

Saya menyadari bahwa, dari masa perkuliahan sampai pada penyusunan skripsi ini, tanpa bantuan dan bimbingan dari berbagai pihak, perjalanan ini sangatlah sulit bagi saya untuk menyelesaikan skripsi ini. Oleh karena itu, saya mengucapkan terima kasih kepada:

1. Bapak I Nyoman Abdi, S.E., M.eCom, selaku Direktur Politeknik Negeri Bali yang telah memberikan kesempatan menuntut pendidikan di Politeknik Negeri Bali.
2. Bapak I Made Sudana, S.E., M.Si, selaku Ketua Jurusan Akuntansi Politeknik Negeri Bali yang telah memberikan pengarahan dan petunjuk dalam menyelesaikan studi dengan baik.
3. Bapak Cening Ardina, S.E., M.Agb, selaku Ketua Program Studi Sarjana Terapan Akuntansi Manajerial Jurusan Akuntansi Politeknik Negeri Bali, yang selalu memberi arahan terkait proses penyusunan skripsi serta semangat untuk menyelesaikan skripsi tepat waktu.



4. Ibu Ni Wayan Kurnia Dewi, SE., MSi., Ak, selaku Dosen Pembimbing I yang telah menyediakan waktu, tenaga dan pikiran untuk senantiasa memberikan bimbingan, arahan, motivasi dan beragam ilmu kepada saya dalam proses penyusunan skripsi.
5. Ibu Dra. Putu Dyah Hudiananingsih., M.Hum, selaku Dosen Pembimbing II yang senantiasa memberikan banyak motivasi serta meluangkan waktu, tenaga, dan pikiran dalam proses penyusunan skripsi.
6. Bapak/Ibu seluruh Staf dan Dosen Jurusan Akuntansi Politeknik Negeri Bali yang telah memberikan dukungan yang berguna dalam penyusunan skripsi.
7. Orang tua dan keluarga serta teman-teman terkasih, yang selalu memberi motivasi, materi, dan doa sehingga saya mampu menyelesaikan skripsi ini dengan tepat waktu.

Akhir kata, dengan penuh harapan semoga Tuhan Yang Maha Esa (Ida Sang Hyang Widhi Wasa) berkenan membalas segala kebaikan semua pihak yang telah membantu saya dan semoga skripsi ini membawa manfaat bagi pengembangan ilmu yang akan datang.

JURUSAN AKUNTANSI  
POLITEKNIK NEGERI BALI

Badung, 03 Agustus 2022


Ida Bagus Idesatwika

## DAFTAR ISI

Halaman Judul .....	i
Abstrak.....	ii
Abstract.....	iii
Halaman Prasyarat Gelar Sarjana Terapan .....	iv
Surat Pernyataan Orisinalitas Karya Ilmiah .....	v
Halaman Persetujuan .....	vi
Halaman Penetapan Kelulusan .....	vii
Kata Pengantar .....	viii
Daftar Isi .....	x
Daftar Tabel.....	xi
Daftar Gambar .....	xii
Daftar Lampiran .....	xiii
<b>BAB I PENDAHULUAN.....</b>	<b>1</b>
A. Latar Belakang .....	1
B. Rumusan Masalah .....	4
C. Batasan Masalah.....	4
D. Tujuan Penelitian dan Manfaat Penelitian .....	5
<b>BAB II KAJIAN PUSTAKA.....</b>	<b>7</b>
A. Kajian Teori.....	7
B. Kajian Penelitian yang Relevan .....	17
C. Kerangka Pikir.....	20
D. Hipotesis Penelitian.....	22
<b>BAB III METODE PENELITIAN .....</b>	<b>27</b>
A. Jenis Penelitian .....	27
B. Populasi dan Sampel Penelitian .....	28
C. Variabel Penelitian dan Definisi .....	29
D. Teknik dan Instrumen Pengumpulan Data .....	31
E. Teknik Analisis Data.....	31
<b>BAB IV HASIL DAN PEMBAHASAN .....</b>	<b>38</b>
A. Deskripsi Hasil Penelitian .....	38
B. Hasil Uji Hipotesis .....	40
C. Pembahasan .....	46
D. Keterbatasan Penelitian .....	48
<b>BAB V PENUTUP.....</b>	<b>49</b>
A. Simpulan.....	49
B. Implikasi.....	49
C. Saran.....	50
<b>DAFTAR PUSTAKA .....</b>	<b>51</b>
<b>LAMPIRAN-LAMPIRAN .....</b>	<b>53</b>

## DAFTAR TABEL

Tabel 3. 1 Daftar Sampel .....	29
Tabel 4. 1 Hasil Uji Normalitas One Sample Kolmogorov-Smirnov Test .....	38
Tabel 4. 2 Hasil Uji Statistik Deskriptif.....	39
Tabel 4. 3 Hasil Uji (RSquare) Regresi Model I.....	40
Tabel 4. 4 Hasil Uji Regresi Model I.....	41
Tabel 4. 5 Hasil Uji (RSquare) Regresi Model II .....	41
Tabel 4. 6 Hasil Uji Regresi Model II.....	42



**JURUSAN AKUNTANSI**  
**POLITEKNIK NEGERI BALI**


## DAFTAR GAMBAR

Gambar 2.1 Kerangka Pikir.....	23
Gambar 2. 2 Hipotesis Penelitian.....	26
Gambar 4. 1 Hasil Uji Sobel .....	45



## DAFTAR LAMPIRAN

- Lampiran 1 : Perhitungan *Economic Value Added* (EVA)
- Lampiran 2 : Perhitungan Pertumbuhan Laba
- Lampiran 3 : Perhitungan *Abnormal Return*
- Lampiran 4 : Tabulasi Data
- Lampiran 5 : Hasil Uji Normalitas
- Lampiran 6 : Hasil Uji Statistik Deskriptif
- Lampiran 7 : Hasil Uji (Rsquare) Regresi Model I
- Lampiran 8 : Hasil Uji t Regresi Model I
- Lampiran 9 : Hasil Uji (Rsquare) Regresi Model II
- Lampiran 10 : Hasil Uji t Regresi Model II
- Lampiran 11 : Hasil Uji Sobel



**JURUSAN AKUNTANSI**  
**POLITEKNIK NEGERI BALI**

# BAB I

## PENDAHULUAN

### A. Latar Belakang

Perusahaan dapat dikatakan berhasil menciptakan nilai jika perusahaan mampu membuktikan sejauh mana efektifitas penerapan strategi keuangan perusahaan berupa laba terhadap investor, maka dari itu diperlukan suatu metode yang mampu membuktikan ada atau tidaknya penciptaan nilai dari suatu investasi. Saat ini perusahaan - perusahaan banyak menggunakan metode tingkat kembalian asset (ROA), dan tingkat kembalian ekuitas (ROE) sebagai pengukur tingkat profitabilitas kinerja perusahaan.

Namun metode-metode di atas bersifat jangka pendek, dan belum memperhitungkan besarnya biaya modal, sehingga belum menunjukkan laba yang sebenarnya. Untuk menunjukkan laba riil perusahaan, maka dalam perhitungannya harus memasukkan biaya modal sendiri dan modal asing. Apabila perusahaan tidak mengikutsertakan biaya modal dalam pengukuran kinerja keuangannya, maka perusahaan dapat dianggap mengabaikan kepentingan investor yang telah menanamkan modalnya.

Berangkat dari kelemahan pengukuran kinerja tradisional di atas, metode *Economic Value Added* (EVA) dapat dipertimbangkan sebagai alternatif strategi yang lebih baik untuk mengukur kinerja perusahaan. G. Bennet Steward dan Joel M. Stern menjadi tokoh yang pertama kali memperkenalkan istilah EVA. EVA adalah metode pengukuran kinerja

keuangan yang menjelaskan adanya penciptaan nilai (*value creation*) oleh perusahaan bagi kreditur dan pemegang saham. Metode ini memiliki beberapa keunggulan yang tidak dimiliki metode lain, yaitu perusahaan dapat menganalisa informasi dari hasil pengukuran kinerja berdasarkan biaya modal yang sebenarnya.

Penting bagi investor untuk mengetahui pertumbuhan laba dalam menilai kinerja suatu perusahaan. Pertumbuhan laba perusahaan yang baik menandakan kondisi kinerja perusahaan juga baik yang mencerminkan baiknya pertumbuhan perusahaan. Pertumbuhan laba juga dapat dipengaruhi oleh faktor-faktor luar seperti adanya peningkatan harga akibat inflasi, pandemi Covid-19, nilai tukar rupiah, kondisi ekonomi, kondisi politik suatu negara, dan tentu akan mengakibatkan harga saham fluktuatif dan mengakibatkan terjadinya *abnormal return*, sehingga pertumbuhan laba dapat menjadi variabel *intervening* agar mengetahui ada atau tidaknya pengaruh secara tidak langsung antara perhitungan EVA untuk mengetahui nilai ekonomis perusahaan terhadap *abnormal return*.

Harga saham di Indonesia pada masa pandemi Covid-19 sangat tidak stabil, sehingga menyebabkan investor takut untuk menaruh modalnya pada perusahaan-perusahaan yang berdampak. Berbeda dengan perusahaan sektor telekomunikasi ini, karena digitalisasi akan terus berkembang dan sangat dibutuhkan untuk perluasan internet di Indonesia dan perusahaan ini memiliki *value* untuk jangka panjang.

Dalam penelitian ini, penulis mengambil kasus pada perusahaan sektor telekomunikasi yang sudah terdaftar, maksimal dari tahun 2020 di BEI yaitu, PT Bali Towerindo Sentra, Tbk (BALI), PT. Sarana Menara Nusantara, Tbk (TOWR), PT. Tower Bersama Infrastructure, Tbk (TBIG), PT. XL Axiata, Tbk (EXCL), PT. Telekomunikasi Indonesia(Persero), Tbk (TLKM), PT. Smartfreen Telecom, Tbk (FREN), PT. Indosat, Tbk (ISAT), dan PT Jasnita Telekomindo, Tbk (JAST) sebagai objek penelitian untuk dianalisis. Perusahaan yang bergerak pada sektor ini sangat menjanjikan, dimana perusahaan tersebut tidak berdampak signifikan terhadap covid 19 yang dapat dilihat pada pertumbuhan labanya selalu meningkat setiap tahunnya sehingga nantinya hasil dari penelitian ini bisa menjadi perhitungan investor dalam menaruh modalnya pada perusahaan sektor infrastruktur telekomunikasi tersebut.

Dari penjelasan di atas maka peneliti tertarik melakukan penelitian untuk mengetahui pengaruh EVA melalui pertumbuhan laba perusahaan terhadap *abnormal return*, apakah perhitungan EVA berpengaruh secara langsung terhadap *abnormal retrum* atau secara tidak langsung dengan perhitungan pertumbuhan laba sebagai variabel *intervening*. Dengan dilakukannya penelitian ini, maka diharapkan pihak investor dapat mempergunakan perhitungan tersebut sebagai bahan pertimbangan untuk menaruh modalnya pada perusahaan dan terhindar dari kerugian. Maka penulis tertarik menggunakan judul **“Pengaruh Eva (*Economic Value Added*) Terhadap *Abnormal Return* Dengan Pertumbuhan Laba Sebagai Variabel**



***Intervening (Studi Kasus Perusahaan Sektor Telekomunikasi yang Terdaftar di Bursa Efek Indonesia)”***

**B. Rumusan Masalah**

Adapun dalam penelitian ini dapat dirumuskan sebagai berikut:

1. Apakah EVA berpengaruh signifikan terhadap pertumbuhan laba pada perusahaan sektor telekomunikasi yang sudah terdaftar di BEI selama pandemi Covid-19?
2. Apakah EVA berpengaruh signifikan terhadap *abnormal retrun* pada perusahaan sektor telekomunikasi yang sudah terdaftar di BEI selama pandemi Covid-19 ?
3. Apakah pertumbuhan laba berpengaruh signifikan terhadap *abnormal return* pada perusahaan sektor telekomunikasi yang sudah terdaftar di BEI pada masa Covid-19?
4. Apakah EVA berpengaruh signifikan melalui pertumbuhan laba terhadap *abnormal retrun* pada perusahaan sektor telekomunikasi yang sudah listing di BEI pada masa Covid-19?

**C. Batasan Masalah**

Guna menghindari kesalahan penafsiran yang akan mengakibatkan penyimpangan judul diatas, maka penulis membatasi permasalahan dari penelitian ini dengan ditekankan pada Pengaruh Eva (*Economic Value Added*) Terhadap *Abnormal Return* dengan Pertumbuhan Laba sebagai Variabel *Intervening* pada perusahaan sektor telekomunikasi yang sudah terdaftar di Bursa Efek Indonesia diantaranya PT Bali Towerindo Sentra, Tbk (BALI), PT.

Sarana Menara Nusantara Tbk (TOWR), Tower Bersama Infrastructure, Tbk (TBIG), PT. XL Axiata, Tbk (EXCL), PT. Telekomunikasi Indonesia(Persero), Tbk (TLKM), PT. Smartfreen Telecom, Tbk (FREN), PT. Indosat, Tbk (ISAT), dan PT Jasnita Telekomindo, Tbk (JAST) dengan menggunakan data laporan keuangan dan juga data harga saham perkuartal periode 2020-2021.

#### D. Tujuan Penelitian dan Manfaat Penelitian

##### 1. Tujuan Penelitian

Berdasarkan masalah yang sudah diuraikan, maka tujuan penelitian ini sebagai berikut :

- a. Untuk mengetahui pengaruh EVA terhadap pertumbuhan laba pada perusahaan sektor telekomunikasi yang sudah terdaftar di BEI selama pandemi Covid-19
- b. Untuk mengetahui Pengaruh EVA terhadap *abnormal retrun* pada perusahaan sektor telekomunikasi yang sudah terdaftar di BEI selama pandemi Covid-19
- c. Untuk mengetahui pengaruh pertumbuhan laba terhadap *abnormal retrun* pada perusahaan sektor telekomunikasi yang sudah terdaftar di BEI selama pandemi Covid-19
- d. Untuk mengetahui pengaruh EVA melalui pertumbuhan laba terhadap *abnormal retrun* pada perusahaan sektor telekomunikasi yang sudah terdaftar di BEI selama pandemi Covid-19.

## 2. Manfaat Penelitian

Manfaat praktis yang diharapkan dari penelitian ini adalah sebagai berikut :

### a. Bagi Mahasiswa

Penelitian ini diharapkan dapat menambahkan pengetahuan, wawasan serta informasi, khususnya mengenai pengaruh menggunakan metode EVA (*Economic Value Added*) melalui pertumbuhan laba terhadap *abnormal return* pada masa Covid-19.

### b. Bagi Politeknik Negeri Bali

Penelitian ini diharapkan mampu memberikan informasi, masukan, dan evaluasi yang bermanfaat mengenai perkembangan kondisi keuangan perusahaan pada masa pandemi Covid-19 melalui pengaruh EVA terhadap *abnormal retrun* dengan pertumbuhan laba sebagai variabel *intervening* serta dapat menambah dokumentasi pada Politeknik Negeri Bali.

### c. Bagi Investor

Penelitian ini diharapkan dapat memberikan informasi, masukan, dan evaluasi yang berguna bagi investor sebagai bahan pertimbangan dalam menginvestasikan modalnya ke dalam suatu perusahaan, agar nantinya modal yang diberikan dapat menguntungkan investor itu sendiri.

## BAB V

### PENUTUP

#### A. Simpulan

Dari hasil dan pembahasan yang telah diuraikan di atas, maka dapat disimpulkan sebagai berikut :

1. *Economic Value Added* berpengaruh positif dan tidak signifikan terhadap pertumbuhan Laba atau hipotesis (H1) secara statistik ditolak.
2. *Economic Value Added* berpengaruh positif dan tidak signifikan terhadap *abnormal retron* atau hipotesis (H2) secara statistik ditolak.
3. Pertumbuhan laba berpengaruh positif dan signifikan terhadap *abnormal retron* atau hipotesis (H3) secara statistik diterima.
4. *Economic Value Added* melalui pertumbuhan laba berpengaruh positif dan signifikan terhadap *abnormal retron* atau hipotesis (H4) secara statistik diterima.

#### B. Implikasi

Tidak terdukungnya hipotesis (H1) yang menyatakan EVA tidak berpengaruh signifikan terhadap pertumbuhan laba serta tidak terdukungnya hipotesis (H2) yang menyatakan EVA tidak berpengaruh signifikan terhadap *abnormal retron*, yang artinya *Economic Value Added* atau nilai tambah perusahaan secara langsung tidak dapat digunakan sebagai acuan dalam berinvestasi jangka pendek terutama pada perusahaan sektor telekomunikasi saat masa pandemi Covid-19 berlangsung karena EVA pada beberapa sampel perusahaan tersebut cenderung meningkat secara bertahap dan tidak secara

signifikan. Sebaliknya terdukungnya hipotesis (H3) yang menyatakan pertumbuhan laba berpengaruh signifikan terhadap *abnormal retron* serta terdukungnya hipotesis (H4) yang menyatakan EVA berpengaruh signifikan melalui pertumbuhan laba terhadap *abnormal retron*, mengimplikasikan bahwa secara tidak langsung EVA dapat berpengaruh signifikan terhadap *abnormal retron* yang disebabkan oleh pertumbuhan laba sebagai variabel mediasi, sehingga EVA dapat digunakan sebagai acuan dalam berinvestasi jangka pendek tetapi harus didukung juga dengan pertumbuhan laba yang meningkat secara signifikan agar terhindar dari *abnormal retron* yang merugikan investor, sehingga dapat sebagai acuan investor dalam mengambil keputusan berinvestasi pada perusahaan telekomunikasi di masa mendatang yang tidak terduga seperti Covid-19.

### C. Saran

#### 1. Bagi Investor

Investor harus memperluas pengetahuan mengenai analisis manajemen keuangan sebagai bahan pertimbangan saat berinvestasi, agar terhindar dari resiko kerugian yang lebih besar, jika kembali terjadi fenomena seperti Covid-19 saat ini.

#### 2. Bagi Peneliti Selanjutnya

Untuk peneliti selanjutnya agar menambahkan variabel lain yang berpengaruh terhadap *abnormal retron* dan memperluas subjek penelitian, agar memperkuat pengetahuan manajemen keuangan yang sudah digunakan oleh banyak investor.


## DAFTAR PUSTAKA

- AMRI, S. M. (2015, oktober 5). *e-akuntansi*. Retrieved from e-akuntansi: <https://www.e-akuntansi.com/economic-value-added-eva/>
- Handoko, B. L. (2021, 11 16). *Binus University*. Retrieved from [accounting.binus.ac.id](https://accounting.binus.ac.id): <https://accounting.binus.ac.id/2021/11/16/sobel-test-untuk-menguji-variable-moderasi/>
- Harmony. (2021, februari 24). *harmony.co.id*. Retrieved from <https://www.harmony.co.id/blog/rasio-likuiditas-penjelasan-dan-kegunaannya-dalam-perusahaan>
- Herry, S. M. (2015). *Analisis Kinerja Manajemen*. Jakarta: Grasindo.
- Huda, N. (2021). Analisis Pengaruh ROA dan EVA Terhadap Return Saham pada Perusahaan Sub Sektor Property and Real Estate yang Terdaftar Di BEI. *Borneo Student Research*, Vol. 3, No. 1.
- Muhammad Nasharuddin, T. (2022). Pengaruh Informasi Laba, Ukuran Perusahaan, Dividen, Dan Leverage Terhadap Abnormal Return (Studi Empiris pada Perusahaan LQ45 Yang Terdaftar di Bursa Efek Indonesia). *JAMMI – Jurnal Akuntansi UMMI, Volume II, Nomor 2*.
- octavianus, p. (2019). Analisis EVA, MVA, dan Tobin's Q Terhadap Harga Saham Emiten di BEI Periode 2012-2016. *Jurnal Ekonomi, Manajemen, Akuntansi, dan Perpajakan*, 2622-612x.
- Prawiro. (2021, 06 17). *maxmanroe*. Retrieved from [maxmanroe.com](https://www.maxmanroe.com): <https://www.maxmanroe.com/vid/finansial/pengertian-laba.html>
- Raharjo, S. (2017, 03). *spssindonesia*. Retrieved from [www.spssindonesia.com](http://www.spssindonesia.com): <http://www.spssindonesia.com/2017/03/cara-uji-analisis-jalur-path-analysis.html>
- reni, l. n. (2019). Analisis Economic Value Added dan Market Value Added Terhadap Pertumbuhan Laba Di Perusahaan Jasa Yang Terdaftar Di Bursa Efek Indonesia. *Skripsi*, 1-63.
- Sugiono. (2016). *Metode Penelitian Pendidikan (Pendekatan Kuantitatif, kualitatif dan R&D)*. Bandung: Alfabeta.
- Sunandes, A. (2021). Analisis Abnormal Return dan Return Saham IDX30 Sebelum dan Saat Pandemi Covid-19. *Jurnal Penelitian Manajemen Terapan (PENATARAN)*, 150-159.
- Syahputra. (2018). Analisis Eva, Eps, Dan Per Terhadap Return Saham Pada Perusahaan Sub Sektor Makanan & Minuman (Periode Tahun 2016 - 2017). *Jurnal Ilmiah Akuntansi Universitas Pamulang*, Vol.6, No. 2.

wahyudi, t. (2018). Analisis Kinerja Keuangan Dengan Metode Economic Value Added (Eva) Dan Q – Tobin Pada Pt. (Persero) Pupuk Sriwidjaja Palembang. *Jurnal Akuntansi*, Vol. 4, No. 1.

Wairooy, M. A. (2019). Pengaruh Kinerja Keuangan Terhadap Pertumbuhan Laba Pada Pt. Semen Tonasa(Persero) Di Kabupaten Pangkep . *Jurnal Ekonomi Balance Fakultas Ekonomi Dan Bisnis*, 52-68.

widyasari. (2022, 01 29). *widyasari*. Retrieved from [widyasari-press.com: https://widyasari-press.com/analisis-kinerja-keuangan-dengan-menggunakan-metode-eva-dan-mva/](https://widyasari-press.com/analisis-kinerja-keuangan-dengan-menggunakan-metode-eva-dan-mva/)



**JURUSAN AKUNTANSI**  
**POLITEKNIK NEGERI BALI**