

**SKRIPSI**  
**PENGARUH LABA AKUNTANSI DAN ARUS KAS OPERASI**  
**TERHADAP *RETURN* SAHAM PERUSAHAAN PERBANKAN**  
**YANG TERDAFTAR DI BEI TAHUN 2020-2023**



**POLITEKNIK NEGERI BALI**

**NAMA : I MADE WISNU SUSILA DHARMA**  
**NIM : 2015644179**

**PROGRAM STUDI DIPLOMA IV AKUNTANSI MANAJERIAL**  
**JURUSAN AKUNTANSI**  
**POLITEKNIK NEGERI BALI**  
**2024**

**PENGARUH LABA AKUNTANSI DAN ARUS KAS OPERASI  
TERHADAP *RETURN* SAHAM PERUSAHAAN PERBANKAN YANG  
TERDAFTAR DI BEI TAHUN 2020-2023**

**I Made Wisnu Susila Dharma  
2015644179**

(Program Studi Sarjana Terapan Akuntansi Manajerial, Politeknik Negeri Bali)

**ABSTRAK**

Penelitian bermaksud melihat bagaimana pengaruh Laba Akuntansi dan Arus Kas Operasi pada Return Saham pada Perusahaan Perbankan sudah didaftarkan pada BEI. Penelitian berjenis kuantitatif asosiatif dengan populasi perusahaan Perbankan yang sudah didaftarkan pada BEI yang berjumlah 47 perusahaan dengan periode penelitian 4 tahun, yakni pada tahun 2020 hingga tahun 2023. Sesudah dilaksanakan pengambilan sampel memakai purposive sampling, sampel yang diambil selaras atas kriteria ialah 27 perusahaan dengan jumlah observasi sebanyak 108. Variabel Independen yaitu Laba Akuntansi serta Arus Kas Operasi yang diuji pengaruhnya terhadap variabel dependen Return Saham. Analisis data dilaksanakan dengan regresi linier berganda memakai aplikasi IBM SPSS 26. Hasil penelitian memperlihatkan variabel laba akuntansi memberikan pengaruh positif signifikan terhadap Return Saham, sedangkan Arus Kas Operasi tidak memberikan pengaruh pada Return Saham. Secara simultan, Laba Akuntansi serta Arus Kas Operasi tidak memberikan pengaruh signifikan pada Return Saham. Penelitian diinginkan sebagai bahan pertimbangan oleh para investor ataupun calon investor dalam memprediksi Return Saham pada perusahaan perbankan sudah didaftarkan pada BEI tahun 2020-2023.

**Kata Kunci: Arus Kas Operasi, Laba Akuntansi, Return Saham**

**THE EFFECT OF ACCOUNTING PROFIT AND OPERATING CASH  
FLOW ON STOCK RETURNS OF BANKING COMPANIES LISTED ON  
THE IDX IN 2020-2023**

**I Made Wisnu Susila Dharma  
2015644179**

(Program Studi Sarjana Terapan Akuntansi Manajerial, Politeknik Negeri Bali)

**ABSTRACT**

*The objective is to see how the effect of Accounting Profit and Operating Cash Flow on Stock Returns in Banking Companies that have been registered on the Indonesia Stock Exchange. The associative quantitative research used with Banking companies that have been registered with the IDX as the population, totalling 47 companies with a 4-year research period, namely from 2020 to 2023. After sampling using purposive sampling, the samples taken in accordance with the criteria were 27 companies with a total of 108 observations. The Independent Variables used in this study are Accounting Profit and Operating Cash Flow which are tested for their influence on the dependent variable Stock Return. Data analysis was carried out by multiple linear regression using the IBM SPSS 26 application. The results showed the accounting profit variable had a significant positive effect on Stock Return, while Operating Cash Flow had no effect on Stock Return. Simultaneously, Accounting Profit and Operating Cash Flow do not have a significant effect on Stock Returns. The results of this study are desired to be taken into consideration by investors and potential investors in predicting Stock Returns in banking companies that have been listed on the IDX in 2020-2023.*

**Keywords: Operating Cash Flow, Accounting Profit, Stock Returns**

**PENGARUH LABA AKUNTANSI DAN ARUS KAS OPERASI  
TERHADAP *RETURN* SAHAM PERUSAHAAN PERBANKAN YANG  
TERDAFTAR DI BEI TAHUN 2020-2023**

**SKRIPSI**

**Dibuat sebagai Salah Satu Syarat untuk Memperoleh Gelar Sarjana  
Terapan Akuntansi pada Program Studi Akuntansi Manajerial Jurusan  
Akuntansi Politeknik Negeri Bali**

**NAMA : I MADE WISNU SUSILA DHARMA  
NIM : 2015644179**

**PROGRAM STUDI SARJANA TERAPAN AKUNTANSI MANAJERIAL  
JURUSAN AKUNTANSI  
POLITEKNIK NEGERI BALI  
2024**

## SURAT PERNYATAAN ORISINALITAS KARYA ILMIAH

Saya yang bertandatangan di bawah ini:

Nama Lengkap : I Made Wisnu Susila Dharma  
NIM : 2015644179  
Program Studi : Sarjana Terapan Akuntansi Manajerial

Menyatakan bahwa sesungguhnya Skripsi:

Judul : Pengaruh Laba Akuntansi dan Arus Kas Operasi Terhadap  
*Return Saham Perusahaan Perbankan Yang Terdaftar Di*  
*Bei Tahun 2020-2023*  
Pembimbing : I Komang Sugiarta, SE, MMA  
Drs. I Made Wijana, MSc., ST.  
Tanggal Uji : 15 Agustus 2024

Skripsi yang ditulis merupakan karya sendiri dan orisinal, bukan merupakan kegiatan plagiat atau saduran karya pihak lain serta belum pernah diajukan sebagai syarat atau sebagai bagian dari syarat untuk memperoleh gelar kesarjanaan dari perguruan tinggi.

Demikian pernyataan ini saya buat untuk dapat dipergunakan sebagaimana mestinya.

Badung, 15 Agustus 2024



I Made Wisnu Susila Dharma

**SKRIPSI**

**PENGARUH LABA AKUNTANSI DAN ARUS KAS OPERASI  
TERHADAP *RETURN* SAHAM PERUSAHAAN PERBANKAN  
YANG TERDAFTAR DI BEI TAHUN 2020-2023**


**DIAJUKAN OLEH:**

**NAMA : I MADE WISNU SUSILA DHARMA  
NIM : 2015644179**

**Telah Disetujui dan Diterima dengan Baik oleh:**

**DOSEN PEMBIMBING I**

**DOSEN PEMBIMBING II**

  
**I Komang Sugiarta, SE, MMA  
NIP.196201061992121001**

  
**Drs. I Made Wijana Msc., ST.  
NIP.196406241990031002**

**JURUSAN AKUNTANSI**

**KETUA**



**I Made Bagiada, SE., M.Si., Ak  
NIP.197512312005011003**

## SKRIPSI



### PENGARUH LABA AKUNTANSI DAN ARUS KAS OPERASI TERHADAP *RETURN* SAHAM PERUSAHAAN PERBANKAN YANG TERDAFTAR DI BEI TAHUN 2020-2023

Telah Diuji dan Dinyatakan Lulus Ujian Pada:


Tanggal 15 Agustus 2024


PANITIA PENGUJI

KETUA:

- 
- 
1. I KOMANG SUGIARTA, SE, MMA  
NIP.196201061992121001

ANGGOTA:

- 
2. Dr. I MADE ARMANA, S.E., M.Si, Ak. CA  
NIP.196804131993031002

- 
3. Nyoman Angga Pradipa, S.E., M.Si., Ak., CA.  
NIP.199012182022031005

## KATA PENGANTAR

Puji syukur saya panjatkan kepada Tuhan Yang Maha Esa (Ida Sang Hyang Widhi Wasa), karena atas berkat dan rahmat-Nya, saya dapat menyelesaikan skripsi ini. Penulis skripsi ini dilakukan dalam rangka memenuhi salah satu syarat untuk mencapai gelar Sarjana Terapan Akuntansi Manajerial pada Politeknik Negeri Bali. Saya menyadari bahwa, tanpa bantuan dan bimbingan dari berbagai pihak, dari masa perkuliahan sampai pada penyusunan skripsi ini, sangatlah sulit bagi saya untuk menyelesaikan skripsi ini. Oleh karena itu, saya mengucapkan terima kasih kepada:

1. I Nyoman Abdi, SE., M.eCom, selaku Direktur Politeknik Negeri Bali yang telah memberikan kesempatan menuntut pendidikan di Politeknik Negeri Bali.
2. I Made Bagiada, SE., M.Si, Ak., selaku Ketua Jurusan Akuntansi Politeknik Negeri Bali yang telah memberikan pengarahan dan petunjuk dalam menyelesaikan studi di Politeknik Negeri Bali.
3. Wayan Hesadijaya Utthavi, S.E.,M.Si., selaku Ketua Program Studi Sarjana Terapan Akuntansi Manajerial, yang selalu memberikan semangat untuk menyelesaikan skripsi sebagai syarat kelulusan studi di Politeknik Negeri Bali.
4. I Komang Sugiarta, SE, MMA, selaku dosen pembimbing I yang telah menyediakan waktu, tenaga, dan pikiran untuk mengarahkan saya dalam menyusun skripsi ini.
5. Drs. I Made Wijana, MSc., ST, selaku dosen pembimbing II yang telah menyediakan waktu, tenaga, dan pikiran untuk mengarahkan saya dalam menyusun skripsi ini.
6. Pihak perusahaan yang telah banyak membantu dalam usaha memperoleh data yang saya perlukan.
7. Orang tua dan keluarga yang telah memberikan bantuan dukungan material dan moral; dan



8. Teman-teman yang telah banyak membantu saya dalam menyelesaikan skripsi ini.
9. Putri Siti Mariam yang telah banyak mendukung saya dalam menyelesaikan dari tahap awal sampai dengan saat ini.

Akhir kata, saya berharap Tuhan Yang Maha Esa (Ida Sang Hyang Widhi Wasa) berkenan membalas segala kebaikan semua pihak yang telah membantu. Semoga ini membawa manfaat bagi pengembangan ilmu.

Badung, April 2024

Penulis



JURUSAN AKUNTANSI  
POLITEKNIK NEGERI BALI

## DAFTAR ISI

<b>Halaman</b>	
<b>ABSTRAK</b> .....	<b>ii</b>
<b>ABSTRACT</b> .....	<b>iii</b>
<b>Halaman Persyaratan Gelar Sarjana Terapan</b> .....	<b>iv</b>
<b>Halaman Surat Pernyataan Orisinalitas Karya Ilmiah</b> .....	<b>v</b>
<b>Halaman Persetujuan</b> .....	<b>vi</b>
<b>Halaman Penetapan Kelulusan</b> .....	<b>vii</b>
<b>KATA PENGANTAR</b> .....	<b>viii</b>
<b>DAFTAR ISI</b> .....	<b>x</b>
<b>DAFTAR TABEL</b> .....	<b>xi</b>
<b>DAFTAR GAMBAR</b> .....	<b>xii</b>
<b>DAFTAR LAMPIRAN</b> .....	<b>xiii</b>
<b>BAB I PENDAHULUAN</b> .....	<b>1</b>
A. Latar Belakang Masalah.....	1
B. Rumusan Masalah .....	5
C. Batasan Masalah.....	5
D. Tujuan dan Manfaat Penelitian.....	5
<b>BAB II KAJIAN PUSTAKA</b> .....	<b>8</b>
A. Kajian Teori .....	8
B. Kajian Penelitian yang Relevan.....	10
C. Kerangka Pikir .....	13
D. Hipotesis Penelitian.....	15
<b>BAB III METODE PENELITIAN</b> .....	<b>21</b>
A. Jenis Penelitian .....	21
B. Tempat dan Waktu Penelitian.....	21
C. Populasi dan Sampel Penelitian.....	21
D. Variabel Penelitian dan Definisi.....	23
E. Teknik dan Instrumen Pengumpulan Data.....	26
F. Teknik Analisis Data.....	26
<b>BAB IV HASIL DAN PEMBAHASAN</b> .....	<b>32</b>
A. Deskripsi Hasil Penelitian .....	32
B. Hasil Uji Hipotesis .....	39
C. Pembahasan.....	42
D. Keterbatasan Penelitian .....	45
<b>BAB V PENUTUP</b> .....	<b>46</b>
A. Simpulan.....	46
B. Implikasi .....	47
C. Saran.....	47
<b>DAFTAR PUSTAKA</b> .....	<b>48</b>
<b>LAMPIRAN – LAMPIRAN</b> .....	<b>50</b>

## DAFTAR TABEL

Tabel 1. 1 Fluktuasi Harga Saham Perusahaan Perbankan Tahun 2020-2023 .....	2
Tabel 3. 1 Prosedur Pengambilan Sampel.....	23
Tabel 4. 1 Uji Statistik Deskriptif.....	33
Tabel 4. 2 Uji Statistik Deskriptif Setelah Transformasi .....	35
Tabel 4. 3 Hasil Uji Normalitas .....	36
Tabel 4. 4 Hasil Uji Multikolinearitas .....	37
Tabel 4. 5 Hasil Uji Heteroskedastisitas .....	37
Tabel 4. 6 Hasil Uji Autokorelasi .....	38
Tabel 4. 7 Hasil Uji Analisis Regresi Linear Berganda .....	39
Tabel 4. 8 Hasil Uji Regresi Secara Parsial (Uji t) .....	40
Tabel 4. 9 Hasil Uji F (Simultan).....	41
Tabel 4. 10 Hasil Koefisien Determinasi .....	41
Tabel 4. 11 Hasil Uji Regresi Secara Parsial (Uji t) Laba Akuntansi .....	42
Tabel 4. 12 Hasil Uji Regresi Secara Parsial (Uji t) Arus Kas Operasi .....	43



JURUSAN AKUNTANSI  
POLITEKNIK NEGERI BALI

## DAFTAR GAMBAR

Gambar 2. 1 Kerangka Pikir .....	15
Gambar 2. 2 Hipotesis Penelitian.....	20



## DAFTAR LAMPIRAN

Lampiran 1: Hasil Seleksi Perusahaan.....	51
Lampiran 2: Hasil Perhitungan Data Penelitian.....	52
Lampiran 3: Hasil Perhitungan Data Penelitian Setelah Transformasi dan Outlier .....	61
Lampiran 4: Outlier.....	63
Lampiran 5: Grafik Histogram Normalitas.....	65
Lampiran 6: t Tabel.....	66
Lampiran 7: F Tabel.....	66
Lampiran 8: Analisis Statistik Deskriptif.....	67
Lampiran 9: Hasil Uji Normalitas.....	67
Lampiran 10: Hasil Uji Multikolinearitas.....	67
Lampiran 11: Hasil Uji Heteroskedastisitas.....	68
Lampiran 12: Hasil Uji Autokorelasi.....	68
Lampiran 13: Hasil Uji Analisis Regresi Linear Berganda.....	68
Lampiran 14: Hasil Uji Regresi Secara Parsial (Uji t).....	69
Lampiran 15: Hasil Uji Regresi Secara Simultan (UJI F).....	69
Lampiran 16: Hasil Uji Koefisien Determinasi.....	69

JURUSAN AKUNTANSI  
POLITEKNIK NEGERI BALI

# **BAB I**

## **PENDAHULUAN**

### **A. Latar Belakang Masalah**

Dunia usaha yang bersaing dinamis pada pasar bebas ekonomi makin ketat. Dimana diakibatkan semakin meningkatnya perkembangan selaras atas penambahan total unit usaha maupun bertambahnya kegiatan ekonomi yang diberi tanda dengan bertambahnya kebutuhan pasar. Pasar modal berperan penting untuk ekonomi negara sebab pasar modal menggerakkan fungsi sarana memperoleh dana dari masyarakat ataupun sebagai sarana untuk pendanaan (Pasrin dan Mursal, 2021). Perbankan yakni satu diantara tulang punggung perekonomian suatu negara baik secara makro ataupun mikro sebab mempunyai fungsi sebagai perantara antara pengguna dana dan pemilik dana. Menurut statistik dan peraturan terkait sektor keuangan Indonesia, bank menyumbang sekitar 87,10 persen dari total aset keuangan negara, menjadikannya tulang punggung perekonomian negara dan pendorong utama pembangunan. Ini adalah alasan utama mengapa orang memasukkan uang mereka ke dalam industri perbankan (Larasati, 2020).

Dampak globalisasi terhadap pasar dunia telah menciptakan perubahan yang berkelanjutan dari waktu ke waktu. Sebagai akibatnya, perekonomian suatu negara tidak bisa menghindari pengaruh dari perubahan ekonomi yang terjadi di berbagai belahan dunia. Konflik antara Rusia dan Ukraina yang dimulai pada bulan Februari 2022 telah menyebabkan penurunan PDB global sebesar USD2,8 triliun. Ketegangan

antara kedua negara tersebut telah mengganggu aliran pasokan global yang berdampak pada percepatan laju inflasi. Konflik Rusia-Ukraina menjadi faktor utama yang memicu kemungkinan terjadinya resesi ekonomi global yang diprediksi akan terjadi pada tahun 2023 ([www.kemenkeu.go.id](http://www.kemenkeu.go.id)). Pada Januari 2023, tercatat bahwa inflasi year on year (y-on-y) di Indonesia mencapai 5,28% dengan IHK mencapai 113,98 ([www.bps.go.id](http://www.bps.go.id)). Kondisi ekonomi serta fluktuasi makro di suatu negara memiliki dampak yang signifikan terhadap harga saham di pasar modal. Di Indonesia, sektor perbankan mengalami fluktuasi harga saham yang dipengaruhi oleh inflasi (Aristiana dan Perkasa, 2023). Berikut ini adalah data mengenai fluktuasi harga saham sub-sektor perbankan dari tahun 2020 hingga 2023:

**Tabel 1. 1**  
**Fluktuasi Harga Saham Perusahaan Perbankan Tahun 2020-2023**

No	Nama Perusahaan	2020	2021	2022	2023
1	BBYB	247,13	2445,73	645	436
2	BBMD	2390	1500	2000	2120
3	AMAR	508	260	232	320
4	AGRO	212	1100	1893	404
5	AGRS	147,94	164,63	91,91	83,00

Sumber: [www.ihsg.co.id](http://www.ihsg.co.id)

Laporan keuangan yaitu satu diantara sumber utama informasi yang penting untuk sejumlah pengguna untuk mengambil keputusan ekonomi. Prediksi harga saham dapat dibuat dengan menggunakan informasi di laporan keuangan perusahaan. Harga saham sangat diberikan pengaruh dari besaran *return* akan didapatkan perusahaan dimasa depan. (Sari dan

Hidayat, 2022) menjabarkan *Return* saham yakni *income* yang diperoleh oleh pemegang saham sebagai hasil dari investasi di perusahaan tertentu.

Arus Kas Operasi memberikan bantuan pada investor untuk melakukan analisis seberapa besar efektivitas pengelolaan kas oleh perusahaan guna investor bisa mengetahui kecakapan perusahaan membayar dividen pada informasi arus kas. Menurut (Sari dan Hidayat, 2022) arus kas aktivitas operasi ialah total arus kas bersumber pada kegiatan perusahaan menunjukkan efisiensi pengelolaan operasional perusahaan. Arus kas operasi yakni indikator yang menetapkan perusahaan bisa memperoleh kecukupan arus kas guna pembayaran dividen, pelunasan pinjaman, pemeliharaan kemampuan operasi serta melaksanakan investasi baru tidak dengan optimalisasi sumber dana eksternal. Karenanya kenaikan arus kas dari kegiatan operasi akan memberikan sinyal positif untuk kreditur ataupun investor terkait kinerja perusahaan mendatang hingga memberikan pengaruh pada *return* saham.

Laba akuntansi ialah satu diantara indikator yang bisa memberikan pengaruh pada kinerja perusahaan bisa mengukur prestasi sebuah perusahaan, atau pengukuran kinerja perusahaan melalui laba akuntansi perusahaan. Secara teori bila laba akuntansi bertambah sehingga memberikan pengaruh peningkatan harga saham dan *return* saham juga ikut bertambah. Dikarenakan informasi laba merupakan penanda kinerja ialah tujuan utama laporan finansial (Sari dan Hidayat, 2022). Perusahaan yang mendapatkan laba makin meningkat, secara teori perusahaan bisa



memberikan dividen makin tinggi juga serta memberikan pengaruh pada *return* saham.

Penilaian kinerja perusahaan yang dilihat oleh kreditur serta investor ialah laporan keuangan utamanya di arus kas serta laba akuntansi. Kreditur serta investor wajib yakin bahwasanya skala kinerja perusahaan yang menjadi fokus mereka ialah pengukuran kinerja untuk bisa mendeskripsikan keadaan ekonomi perusahaan dan prospek pertumbuhan mendatang secara optimal.

Research GAP terjadi Ketika banyak penelitian terkait faktor yang memberikan pengaruh *return* saham, tetapi hasil penelitian dari beberapa penelitian sebelumnya yang memasukan variable-variabel yang mempengaruhi *return* saham saling berlawanan, dimana ada variabel yang mempengaruhi pada *return* saham serta tidak mempengaruhi *return* saham. Penelitian yang dilaksanakan Setyawan (2020) menjabarkan Laba Akuntansi secara parsial tidak mempengaruhi pada *return* saham. Hasil pengkajian tersebut bertolak belakang dengan Sulaiman dan Suriawinata (2020) yang menjabarkan laba akuntansi memengaruhi dengan positif pada *return* saham.

Perusahaan menjadi objek penelitian ialah perusahaan perbankan didaftarkan BEI pada 2020-2023 dikarenakan mayoritas memakai perusahaan manufaktur pada studi terdahulu serta perbankan memiliki potensi tinggi keunggulan *return* atau imbas hasil saham masih menarik perhatian pasar. Jika dilakukan penghitungan year to date (ytd), terjadi

peningkatan harga saham perbankan 38% ([www.Tribunnews.com](http://www.Tribunnews.com)) sehingga penelitian bisa diimplikasikan di perusahaan perbankan (Rizal dan Ana, 2017)

Studi dilakukan guna melihat faktor-faktor yang memberikan pengaruh pada *return* saham di perusahaan perbankan sudah terdaftar pada BEI Periode 2020-2023. Variabel dipakai ialah Arus Kas Operasi, Laba Akuntansi yang diuji pengaruhnya terhadap Variabel *Return* saham.

### **B. Rumusan Masalah**

1. Apakah Laba Akuntansi berpengaruh positif terhadap *Return* saham perusahaan Perbankan yang Terdaftar di BEI periode 2020-2023?
2. Apakah Arus Kas Operasi berpengaruh positif terhadap *Return* saham perusahaan Perbankan yang Terdaftar di BEI periode 2020-2023?
3. Apakah Laba Akuntansi dan Arus Kas Operasi berpengaruh secara simultan terhadap *Return* Saham perusahaan Perbankan yang Terdaftar di BEI periode 2020-2023?

### **C. Batasan Masalah**

Pembatasan permasalahan yaitu variabel independen Arus Kas Operasi, Laba Akuntansi, pada variabel dependen yaitu *Return* Saham perusahaan Perbankan yang Sudah terdaftar BEI periode 2020-2023.

### **D. Tujuan dan Manfaat Penelitian**

1. Tujuan Penelitian

- a. Untuk melihat apakah ada pengaruh antara Laba Akuntansi pada *Return* saham perusahaan Perbankan yang sudah terdaftar pada BEI periode 2020-2023.
- b. Untuk melihat apakah ada pengaruh antara Arus Kas Operasi pada *Return* saham perusahaan Perbankan yang sudah terdaftar pada BEI periode 2020-2023.
- c. Untuk melihat apakah Laba Akuntansi dan Arus Kas Operasi memberikan pengaruh secara simultan pada *Return* Saham perusahaan Perbankan yang sudah terdaftar pada BEI periode 2020-2023?

## 2. Manfaat Penelitian

### a. Manfaat Teoritis

Menjadi pembuktian secara empiris serta bisa menambah wawasan terkait pengaruh Laba Akuntansi, Arus Kas Operasi pada *Return* Saham.

### b. Manfaat Praktis

#### 1) Untuk Politeknik Negeri Bali

Penelitian menjadi sumber informasi serta berkontribusi sebagai referensi kemudian bisa dipakai penelitian mendatang terkait.

#### 2) Untuk Investor

Penelitian bisa dijadikan masukan sebagai bahan pertimbangan mengambil strategi serta mengambil keputusan

yang dipakai untuk melaksanakan investasi di pasar modal pada perusahaan yang terkait.

3) Untuk pihak lain

Penelitian bisa menjadi sumber bacaan guna meningkatkan wawasan berbagai pihak terkait.



JURUSAN AKUNTANSI  
POLITEKNIK NEGERI BALI

## **BAB V PENUTUP**

### **A. Simpulan**

Berlandaskan hasil analisis data serta pembahasan yang sudah dijelaskan, didapatkan simpulan penelitian:

1. Laba Akuntansi memberikan pengaruh positif serta signifikan pada *Return Saham* di perusahaan Perbankan yang sudah didaftarkan pada Bursa Efek Indonesia. Hal tersebut bermakna naik turunnya nilai *Return Saham* diberikan pengaruh dari Laba Akuntansi perusahaan perbankan pada periode 2020-2023.
2. Arus Kas Operasi tidak memberi dampak signifikan pada *Return Saham* di perusahaan Perbankan yang sudah didaftarkan pada BEI. Hal tersebut bermakna naik turunnya nilai *Return Saham* tidak diberikan pengaruh dari Arus Kas Operasi perusahaan perbankan pada periode 2020-2023.
3. Arus Kas Operasi serta Laba Akuntansi secara bersamaan (simultan) tidak memberikan pengaruh signifikan pada *Return Saham* di perusahaan Perbankan yang sudah didaftarkan pada BEI. Hal ini berarti bahwa meskipun kedua indikator ini penting, namun pengaruhnya terhadap *Return Saham* tidak cukup kuat untuk dipertimbangkan secara bersamaan pada periode 2020-2023.

## **B. Implikasi**

### **1. Implikasi Teoritis**

- a. Hasil studi memperlihatkan variabel Laba Akuntansi memberikan pengaruh signifikan dengan arah positif (searah) pada *Return Saham*. Hal itu bisa diartikan bila Laba Akuntansi mengalami peningkatan, maka *Return Saham* juga akan bertambah.
- b. Hasil penelitian ini memperlihatkan variabel Arus Kas Operasi tidak memberikan pengaruh signifikan pada *Return Saham*. Jadi, naik turunnya nilai Arus Kas Operasi tidak memberikan pengaruh pada *Return Saham*.

### **2. Implikasi Praktis**

Untuk tahun 2020-2023, investor dan calon investor dapat melihat studi ini sebagai panduan untuk memperkirakan imbal hasil saham di perusahaan perbankan yang terdaftar di BEI.

## **C. Saran**

1. Saran untuk studi selanjutnya Peneliti berikut diharapkan dapat memberikan lebih banyak indikator yang berdampak pada imbal hasil saham, termasuk rasio profitabilitas keuangan.
2. Peneliti selanjutnya diharapkan untuk menambahkan periode penelitian dan menggunakan objek penelitian yang lebih luas agar model penelitian bervariasi.
3. Bagi pengguna laporan keuangan, khususnya investor, diharapkan agar mengakses informasi Laba Akuntansi sebagai bahan pertimbangan untuk melakukan investasi saham.

## DAFTAR PUSTAKA

- Aristiana, f., & perkasa, d. H. (2023). Pengaruh kurs rupiah, inflasi, dan suku bunga bank indonesia . *Jurnal ekonomi, manajemen dan akuntansi*, 207-219.
- Fitriyanti, I. R. (2023). Pengaruh laba akuntansi dan arus kas terhadap return saham. *Urnal ilmu dan riset akuntansi*, 12(01), 1-17.
- Ghozali, i. (2013). *Aplikasi analisis multivariete dengan program ibm spss 23*. Semarang: badan penerbit universitas diponegoro.
- Japlani, a. (2020). Pengaruh perubahan laba akuntansi , arus kas operasi, arus kas investasi dan arus kas pendanaan terhadap return saham. *Jurnal fidusi*, 3(2), 1-11.
- Khaerunnisa, & nurulrahmatiah, n. (2022). Analisis pengaruh arus kas operasi, arus kas investasi & laba akuntansi terhadap return saham pada perbankan yang terdaftar di bursa efek indonesia. *Jurnal manajemen dewantara*, 6(02), 269-281.
- Larasati, n. (2020). Pengaruh arus kas dan laba akuntansi terhadap return saham pada perusahaan perbankan yang terdaftar di bursa efek indonesia periode 2015-2018. *Jurnal novika larasati*, 1-11.
- Lumbanraja, t. (2018). Pengaruh komponen arus kas dan laba kotor terhadap return saham pada perusahaan perbankan yang terdaftar di bursa efek indonesia. *Jurakunman*, 52-73.
- Maulana, j. (2020). Pengaruh laba akuntansi dan arus kas operasi terhadap return saham (studi kasus pada perusahaan manufaktur sektor konstruksi bumh yang terdaftar di bursa efek indonesia tahun. *Land*, 108-116.
- Mehta, c., & patel, n. (2012). *Ibm spss exact test*. Cambridge: ibm corp.
- Pasrin, n., & mursal. (2021). Pengaruh laba akuntansi dan arus kas operasi terhadap return saham pada perusahaan pertambangan batubara yang terdaftar di bursa efek indonesia periode 2014-2018. *Zona keuangan: program studi akuntansi (s1) universitas batam*, 11(01), 29-40.
- Pintarto , m. A., & pujiono. (2021). Pengaruh laba akuntansi & arus kas operasi terhadap keputusan investasi (return saham) (studi perusahaan perbankan yang terdaftar di bursa efek indonesia tahun 2017-2019). *Jafta: journal of accounting, finance, taxation, and auditing*, 3(02), 147-170.
- Rizal, n., & ana, s. R. (2017). Pengaruh laba akuntansi dan arus kas serta ukuran perusahaan terhadap return saham (studi empiris pada perusahaan perbankan yang terdaftar di bei tahun 2012 – 2014). *Jurnal spread*, 65-76.

- Sari, a. P., & hidayat, i. (2022). Analisis faktor-faktor yang mempengaruhi return saham pada perusahaan otomotif dan komponen. *Jurnal krisna*, 246-259.
- Setyawan, b. (2020). Pengaruh arus kas operasi, arus kas investasi, arus kas pendanaan dan laba akuntansi terhadap return saham pasar emiten sub sektor makanan dan minuman. *Equilibrium* , 48-58.
- Sulaiman, & suriawinata, i. (2020). Analisis pengaruh laba akuntansi, arus kas operasi, arus kas pendanaan, debt to equity ratio, current ratio dan risiko saham terhadap return saham. *Jurnal stei ekonomi*, 90-107.
- Sundari, i. A. (2024). Pengaruh kebijakan dividen, sustainability reporting, dan arus kas pendanaan terhadap return saham dimoderasi nilai perusahaan. *Riset ilmu manajemen bisnisdanakuntansi*, 77-89.
- Trisia, n., & sumampouw, o. (2023). Pengaruh arus kas operasi dan laba akuntansi terhadap pengembaliansaham pada perusahaan manufaktur sektor industri barang konsumsi yang terdaftar di bursa efek indonesia periode 2017-2019. *Jaim: jurnal akuntansi manado*, 3(02), 286-296.
- Widodo. (2017). *Metodologi penelitian populer & praktis*.