

**ANALISIS LAPORAN KEUANGAN UNTUK MENILAI
KINERJA KEUANGAN PADA PT.PLN(PERSERO) UNIT
PELAKSANA PENGATUR DISTRIBUSI(UP2D) BALI**



POLITEKNIK NEGERI BALI

NAMA : KADEK DWIKA RESPATI TANAYA

NIM 1915613124

**PROGRAM STUDI D3 AKUNTANSI
JURUSAN AKUNTANSI
POLITEKNIK NEGERI BALI
BADUNG
2022**

**ANALISIS LAPORAN KEUANGAN UNTUK MENILAI
KINERJA KEUANGAN PADA PT.PLN(PERSERO) UNIT
PELAKSANA PENGATUR DISTRIBUSI(UP2D) BALI**



POLITEKNIK NEGERI BALI

NAMA : KADEK DWIKA RESPATI TANAYA

NIM 1915613124

**PROGRAM STUDI D3 AKUNTANSI
JURUSAN AKUNTANSI
POLITEKNIK NEGERI BALI
BADUNG
2022**

SURAT PERNYATAAN ORISINALITAS

Saya mahasiswa Program Studi Diploma III Akuntansi yang bertanda tangan di bawah ini:

Nama : Kadek Dwika Respati Tanaya

NIM : 1915613124

Menyatakan dengan sesungguhnya bahwa Tugas Akhir:

Judul : Analisis Laporan Keuangan Untuk Menilai Kinerja Keuangan Pada PT.

PLN (Persero) Unit Pelaksana Pengatur Distribusi (UP2D) Bali

Pembimbing : I Nyoman Sugiarta., SE, MMA

Luh Nyoman Chandra Handayani, SS, DEA

Tanggal Uji : 09 Agustus 2022

Tugas Akhir yang ditulis merupakan karya sendiri dan orisinal, bukan merupakan kegiatan plagiat atau saduran karya pihak lain serta belum pernah diajukan sebagai syarat atau sebagai bagian dari syarat untuk memperoleh gelar ahli madya dari perguruan tinggi.

Demikian surat pernyataan ini saya buat untuk dapat digunakan sebagaimana mestinya.

JURUSAN AKUNTANSI
POLITEKNIK NEGERI
Badung, 28 Agustus 2022
Kadek Dwika R



**ANALISIS LAPORAN KEUANGAN UNTUK MENILAI
KINERJA KEUANGAN PADA PT.PLN(PERSERO) UNIT
PELAKSANA PENGATUR DISTRIBUSI(UP2D) BALI**

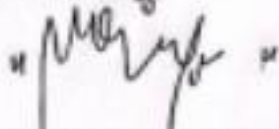
Kadek Dwika Respati Tanayn

NIM. 1915613124

**Tugas Akhir ini Diajukan Guna Memenuhi Salah Satu Syarat
Untuk Menyelesaikan Program Pendidikan Diploma III
Pada Jurusan Akuntansi Politeknik Negeri Bali**

Disetujui Program Studi Diploma III Akuntansi:

Pembimbing I



**I Nyoman Sugiana, SE, MMA
NIP. 196012311990031015**

Pembimbing II



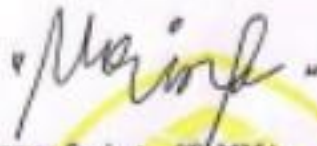
**I Luh Nyoman Chandra Handayani, SS, DEA
NIP. 197101201994122602**

**JURUSAN AKUNTANSI
POLITEKNIK NEGERI BALI**




**ANALISIS LAPORAN KEUANGAN UNTUK MENILAI
KINERJA KEUANGAN PADA PT.PLN(PERSERO) UNIT
PELAKSANA PENGATUR DISTRIBUSI(UP2D) BALI**

Telah Dibaca Dan Dinyatakan Lulus Ujian Pada:
Tanggal 18 Agustus 2022
PANITIA PENGUJI
KETUA:



1. I Nyoman Sugianto, SE, MMA
NIP. 196812311990030015

ANGGOTA:



2. Wayan Eay Mariani, S.M.B., M.Si.
NIP. 199103172020122002



Supri
3. Luh Mei Wahyuani, SE, MMA
NIP. 196405011990032001

JURUSAN AKUNTANSI
POLITEKNIK NEGERI BALI

KATA PENGANTAR

Puji syukur dipanjatkan kepada Tuhan Yang Maha Esa karena atas berkat dan rahmat-Nya Tugas Akhir ini dapat diselesaikan dengan judul **“ANALISIS LAPORAN KEUANGAN UNTUK MENILAI KINERJA KEUANGAN PADA PT.PLN(PERSERO) UNIT PELAKSANA PENGATUR DISTRIBUSI(UP2D) BALI”**. Tugas Akhir ini disusun sebagai salah satu persyaratan untuk memperoleh gelar diploma III Akuntansi pada Jurusan Akuntansi Politeknik Negeri Bali.

Dalam penyusunan Tugas Akhir ini banyak mengalami tantangan dan hambatan. Berkat bantuan, dukungan, arahan dan bimbingan serta kerjasama dari berbagai pihak baik secara langsung maupun tidak langsung, akhirnya dapat diselesaikan Tugas Akhir ini dengan baik. Pada kesempatan kali ini disampaikan terimakasih sebesar-besarnya kepada:

1. Bapak I Nyoman Abdi, S.E., M.eCom., selaku Direktur Politeknik Negeri Bali.
2. Bapak I Made Sudana, S.E., M.Si., selaku Ketua Jurusan Akuntansi Politeknik Negeri Bali.
3. Ibu Ni Made Wirasyanti Dwi Pratiwi, SE., M.Agb., Ak selaku Ketua Program Studi Diploma III Jurusan Akuntansi.
4. Bapak I Nyoman Sugiarta, SE.,M.M.A., selaku Dosen Pembimbing I yang telah memberikan bimbingan, petunjuk, arahan dan masukan dalam menyelesaikan Tugas Akhir ini.

5. Ibu Luh Nyoman Chandra Handayani, SS,DEA., selaku Dosen Pembimbing II yang telah memberikan banyak bimbingan, petunjuk, arahan dan masukan dalam menyelesaikan Tugas Akhir ini.
6. Orang tua, saudara, serta semua pihak yang tidak dapat disebutkan satu persatu yang telah membantu memberikan informasi selama penyusunan Tugas Akhir ini.
7. Seluruh staff PT PLN UP2D BALI yang juga membantu memberikan data dan informasi yang diperlukan dalam penyusunan Tugas Akhir ini.
8. Teman- teman kelas VID Akuntansi Jurusan Akuntansi Politeknik Negeri Bali yang telah memberikan dukungan dan masukan kepada penulis.

Tugas Akhir ini masih jauh dari kata sempurna, mengingat keterbatasan pengetahuan dan pengalaman yang dimiliki. Oleh karena itu, diharapkan pembaca memberi kritik dan saran yang membangun agar Tugas Akhir ini dapat mendekati kata sempurna. Akhir kata, semoga Tugas Akhir ini dapat bermanfaat bagi pembaca.

Jimbaran, 21 Februari 2022

(Penulis)

ABSTRAK
KADEK DWIKA RESPATI TANAYA

Tujuan dari penelitian ini yaitu untuk mengetahui kinerja keuangan dari PT PLN(PERSERO) UNIT PELAYANAN PENGATUR DISTRIBUSI(UP2D) BALI dengan menggunakan metode analisis rasio keuangan periode 2019-2020. Metode analisis rasio yang digunakan yaitu rasio likuiditas, rasio solvabilitas, rasio profitabilitas dan rasio aktivitas. Metode penelitian yang digunakan dalam penelitian ini adalah metode deskriptif kuantitatif yaitu mengumpulkan, mengolah dan menginterpretasikan data yang diperoleh sehingga dapat memperoleh gambaran yang jelas mengenai keadaan yang diteliti. Teknik pengumpulan data yang digunakan dalam penelitian ini yaitu teknik pengumpulan data dokumenter dan studi kepustakaan. Hasil dari penelitian ini menunjukkan secara keseluruhan bagaimana kinerja keuangan perusahaan dari periode 2019-2020. Dari segi rasio likuiditasnya perusahaan berada dalam kondisi yang baik dan sehat. Untuk rasio solvabilitas perusahaan berada dalam kondisi yang baik karena perusahaan mampu memperkecil utang yang dimiliki. Untuk rasio profitabilitas dikatakan baik karena perusahaan sudah mampu meningkatkan volume penjualan. Untuk rasio aktivitas perusahaan harus lebih Meningkatkan aktivitas perusahaan agar perputaran piutang, persediaan dan modal kerja yang dimiliki perusahaan dapat lebih cepat meningkat dari tahun ke tahun. Secara keseluruhan kinerja keuangan perusahaan baik namun perusahaan harus lebih meningkatkan aktivitas perusahaan agar perputaran piutang, persediaan dan modal kerja yang dimiliki perusahaan dapat lebih cepat meningkat dari tahun ke tahun

Kata kunci : Kinerja keuangan, Analisis rasio keuangan, PT PLN UP2D

ABSTRACT

KADEK DWIKA RESPATI TANAYA

The purpose of this study is to determine the financial performance of PT PLN (PERSERO) DISTRIBUTION SERVICE UNIT (UP2D) BALI by using the financial ratio analysis method for the 2019-2020 period. The ratio analysis method used is the liquidity ratio, solvency ratio, profitability ratio and activity ratio. The research method used in this study is a quantitative descriptive method, namely collecting, processing and interpreting the data obtained so that it can obtain a clear picture of the situation under study. Data collection techniques used in this research are documentary data collection techniques and literature study. The results of this study show how the overall financial performance of the company from the 2019-2020 period. In terms of its liquidity ratio, the company is in good and healthy condition. The company's solvency ratio is in good condition because the company is able to minimize its debt. The profitability ratio is said to be good because the company has been able to increase sales volume. The company's activity ratio should increase the company's activities so that the turnover of receivables, inventories and working capital owned by the company can increase more quickly from year to year. Overall the company's financial performance is good but the company must further increase the company's activities so that the turnover of receivables, inventories and working capital owned by the company can increase more quickly from year to year.

Keywords: *Financial performance, Financial ratio analysis, PT PLN UP2D*

DAFTAR ISI

KATA PENGANTAR.....	vi
ABSTRAK	viii
ABSTRACT	ix
BAB 1 PENDAHULUAN	1
1.1. Latar Belakang Masalah.....	1
1.2 Rumusan Masalah	4
1.3 Tujuan Penelitian	4
1.4 Manfaat Penelitian	4
1.4.1 Bagi Peneliti.....	4
1.4.2 Bagi Perusahaan.....	5
1.4.3 Bagi Akademis.....	5
BAB II Kajian Teori	6
2.1 Laporan Keuangan	6
2.1.1 Pengertian Laporan Keuangan	6
2.1.2 Jenis Laporan Keuangan	7
2.1.3 Tujuan Laporan Keuangan.....	8
2.2 Pengertian Dan Kegunaan Rasio.....	9
2.2.1. Definisi Rasio Keuangan.....	10
2.2.2. Fungsi Rasio Keuangan	10
2.2.3 Jenis Rasio Keuangan	12
2.2.4 Rumus Rasio Keuangan.....	13
2.2.5 Tujuan Analisis Rasio Keuangan.....	17
2.2.6 Manfaat Analisis Rasio Keuangan	17
2.3 Kinerja Keuangan	19
2.3.1 Pengertian Kinerja Keuangan.....	19
2.3.2 Tujuan Kinerja Keuangan	19
2.3.3 Manfaat Kinerja Keuangan	20
2.3.4 Analisis Kinerja Keuangan.....	21
2.4 Penilaian Kinerja Keuangan.....	22

2.5 Penelitian Terdahulu	23
2.6 Kerangka Pikir Penelitian	25
BAB III Metode Penelitian.....	27
3.1 Jenis Penelitian.....	27
3.2 Lokasi dan Waktu Penelitian	27
3.3 Definisi Operasional	28
3.1.1 Laporan Keuangan	28
3.1.2 Kinerja Keuangan.....	28
3.1.3 Objek Penelitian	28
3.4 Teknik Pengumpulan Data.....	29
3.5 Metode Analisis	29
BAB IV PEMBAHASAN.....	35
4.1 Hasil Penelitian	35
4.2 Pembahasan Hasil Penelitian	40
BAB V PENUTUP.....	54
5.1. Kesimpulan	55
5.2.Saran.....	56

DAFTAR PUSTAKA

LAMPIRAN-LAMPIRAN

DAFTAR TABEL

Tabel 1. 1 Ringkasan Laporan Keuangan 2019-2021	2
Tabel 4. 1 Ringkasan Laporan Keuangan.....	34
Tabel 4. 2 Hasil Perhitungan Rasio Lancar (Current Ratio).....	38
Tabel 4.3 Hasil Perhitungan Rasio Lancar (Current Ratio).....	39
Tabel 4. 4 Hasil Perhitungan Rasio Lancar (Current Ratio).....	40
Tabel 4. 5 Hasil Perhitungan Rasio Hutang Terhadap Ekuitas.....	41
Tabel 4.6 Hasil Perhitungan Rasio Margin Laba Kotor	42
Tabel 4. 7 Hasil Perhitungan Rasio Margin Laba Bersih	43
Tabel 4. 8 Hasil Perhitungan Rasio Margin Laba Operasi	43
Tabel 4. 9 Hasil Perhitungan Rasio Pengembalian Asset.....	44
Tabel 4. 10 Hasil Perhitungan Rasio Pengembalian Ekuitas.....	45
Tabel 4. 11 Hasil Perhitungan Rasio Perputaran Aktiva	46
Tabel 4. 12 Hasil Perhitungan Rasio Perputaran Modal Kerja.....	47
Tabel 4. 13 Hasil Perhitungan Rasio Perputaran Aktiva Tetap	47
Tabel 4. 14 Hasil Perhitungan Rasio Perputaran Persediaan.....	48

DAFTAR GAMBAR

Gambar 2.1 Gambar Kerangka Pikir Penelitian.....	28
--------------------------------------------------	----

BAB I

PENDAHULUAN

1.1. Latar Belakang Masalah

Setiap perusahaan yang ingin bertahan dan berkembang harus mampu mengontrol jalannya operasi perusahaan tersebut. Oleh sebab itu, diperlukan informasi tentang banyak hal, antara lain informasi yang berhubungan dengan data keuangan perusahaan. Untuk mengetahui kinerja keuangan perusahaan tersebut melalui analisis rasio. Analisis keuangan merupakan pondasi manajemen keuangan yang dapat memberikan gambaran keuangan perusahaan, baik saat ini maupun di masa lalu, sehingga dapat digunakan untuk mengambil keputusan bagi perusahaan yang berkaitan dalam meningkatkan kinerja di masa yang akan datang. Dengan adanya analisis keuangan selain dapat menilai kinerja keuangan perusahaan, aspek penting dapat juga memberikan gambaran mengenai kondisi kesehatan keuangan tersebut, maka pihak manajemen dan para investor dapat mengetahui baik tidaknya kondisi kesehatan suatu perusahaan.

Salah satu alat analisis atas laporan keuangan adalah dengan menggunakan analisis rasio keuangan. Laporan keuangan di analisa untuk mengetahui arti dari angka-angka yang tercantum dalam laporan keuangan tersebut sehingga bermanfaat bagi pemakainya.

Tabel 1. 1

Ringkasan Laporan Keuangan 2019-2021 PT.PLN UP2D Bali

No	Pos Akun	Periode		
		2021	2020	2019
1	Aktiva Lancar	1.069.915.409	997.240.311	962.326.302
2	Aktiva Tetap	1.145.586.034	1.053.637.372	1.059.888.110
3	Persediaan	123.584.123	115.378.829	94.736.682
4	Hutang Lancar	722.914.424	697.658.264	680.360.767
5	Total Hutang	2.270.407.095	2.218.662.483	2.223.345.734
6	Total Aktiva	2.215.501.443	2.070.877.683	2.032.214.412
7	Ekuitas	1.492.598.311	1.446.870.017	1.424.332.629
8	Ekuitas pemegang saham	1.392.862.117	1.351.445.897	1.327.197.514
9	Laba Kotor	447.840.829-	428.541.466	425.394.801
10	Laba bersih sebelum pajak	360.451.011	354.651.109	356.406.238
11	Laba Bersih setelah Pajak	321.080.114	315.382.899	317.835.008
12	Laba bersih	312.462.814	306.835.826	308.856.241
13	Penjualan	2.083.341.580	2.058.529.218	1.990.190.075

Sumber : Data Diolah dari Laporan Keuangan UP2D Bali

Dari tabel di atas diketahui kenaikan aktiva lancar dari tahun 2019 ke 2020 sebesar Rp34.914.089,00 dan ke tahun 2021 sebesar Rp72.675.413,00 apabila di lihat dari kenaikan hutang lancar dari tahun 2019 ke 2020 sebesar Rp17.698.065,00 dan kenaikan signifikan terjadi di tahun 2021 sebesar Rp25.280.068,00 memperlihatkan bahwa likuiditas perusahaan dalam keadaan baik karena pemasukan perusahaan bertambah seiring dengan bertambahnya penjualan begitupun dengan solvabilitas perusahaan juga dalam keadaan baik

apabila dilihat dari total hutang dari tahun 2019 ke 2020 menurun sebesar Rp 4.683.251,00 dan meningkat di tahun 2021 sebesar Rp51.774.612,00 dikarenakan sudah banyak dibayarkan piutang ke perusahaan. Apabila di lihat dari ekuitas dari tahun 2019 ke 2020 sebesar Rp24.248.383,00 dan kenaikan terjadi juga di tahun 2021 sebesar Rp45.728.294,00 dikarenakan dengan berkurangnya total hutang akan terjadi penambahan ekuitas pada perusahaan. Namun apabila dilihat dari sisi laba bersih dari tahun 2019 ke 2020 mengalami penurunan sebesar Rp2.020.415,00 dan mengalami kenaikan di tahun 2021 sebesar Rp5.626.988,00 hal tersebut dipengaruhi oleh penjualan yang juga mengalami kenaikan dari tahun 2019 ke 2020 sebesar Rp68.339.143,00 dan mengalami kenaikan pada tahun 2021 sebesar Rp24.812.362,00 kejadian tersebut memberikan gambaran bahwa profitabilitas perusahaan dalam keadaan baik. Kemudian apabila dilihat pada rasio aktivitas perusahaan terjadi peningkatan jumlah persediaan yang harus dimiliki perusahaan yaitu pada tahun 2019 ke 2020 sebesar Rp 20.642.147,00 kemudian meningkat kembali pada tahun 2021 sebesar Rp8.205.294,00 peningkatan terjadi karena banyaknya order masuk ke perusahaan dengan dipengaruhi oleh penjualan yang juga mengalami kenaikan dari tahun 2019 ke 2020 sebesar Rp68.339.143,00 dan mengalami kenaikan pada tahun 2021 sebesar Rp24.812.362,00. Apabila dilakukan secara perhitungan manual kondisi keuangan perusahaan tampak baik dan sehat karena perusahaan mampu memperoleh laba, , namun di sini peneliti ingin melaksanakan analisis rasio keuangan untuk mengetahui kinerja keuangan perusahaan selama periode 2019-2021. Keadaan kinerja keuangan perusahaan dalam keadaan sehat maka perusahaan otomatis akan mampu melakukan secara baik semua kewajiban yang dimiliki. Berdasarkan uraian pada latar belakang, maka penelitian yang dilakukan berjudul **“Analisis Laporan Keuangan Untuk Menilai Kinerja Keuangan PT. PLN(Persero) Unit Pelaksana Pengatur Distribusi(UP2D) Bali”**

1.2. Rumusan Masalah

Berdasarkan latar belakang di atas maka dapat dirumuskan masalah yaitu, Bagaimana kinerja keuangan pada PT. PLN(Persero) Unit Pelaksana Pengatur Distribusi(UP2D) Bali dilihat dari analisis rasio keuangan periode 2019-2021 ?

1.3. Tujuan Penelitian

Berdasarkan latar belakang di atas maka tujuan penelitian yang didapat yaitu, mengetahui kinerja keuangan pada PT. PLN(Persero) Unit Pelaksana Pengatur Distribusi(UP2D) Bali dilihat dari analisis rasio keuangan periode 2019- 2021.

1.4. Manfaat Penelitian

1.4.1. Bagi Peneliti

Dengan penelitian ini diharapkan dapat memberikan pengalaman dan pengetahuan untuk mengaplikasikan teori yang di dapat selama ini.

1.4.2. Bagi Perusahaan

Untuk mengetahui kondisi keuangan perusahaan sehingga memberikan gambaran dan pertimbangan bagi PT. PLN (Persero) untuk mengambil keputusan di masa yang akan datang

1.4.3. Bagi Akademis

Dengan penelitian ini diharapkan dapat ditambahkan di perpustakaan dan menjadi bahan referensi untuk penelitian

BAB V

PENUTUP

5.1. Kesimpulan

Berdasarkan pengukuran kinerja keuangan dengan menggunakan analisis rasio keuangan dapat disimpulkan bahwa kinerja keuangan perusahaan dalam kondisi baik. Untuk rasio likuiditasnya perusahaan berada dalam kondisi yang baik dan sehat karena perusahaan mampu mempertahankan dan memanfaatkan aktiva lancarnya secara optimal. Untuk rasio solvabilitas perusahaan berada dalam kondisi yang baik karena perusahaan mampu memperkecil utang yang dimiliki, namun sebaiknya untuk tahun selanjutnya perusahaan harus bisa mengurangi jumlah hutangnya dan lebih mengutamakan penggunaan assetnya. Untuk rasio profitabilitas perusahaan sudah mampu meningkatkan volume penjualan dengan baik dan sudah mampu mengelola biaya-biaya perusahaan menjadi lebih efisien. Untuk rasio aktivitas perusahaan harus lebih meningkatkan aktivitas perusahaan agar perputaran piutang, persediaan dan modal kerja yang dimiliki perusahaan dapat lebih cepat meningkat dari tahun ke tahun. Salah satu cara yang dapat dilakukan adalah memperbaiki kinerja bagian pemasaran agar tingkat penjualan perusahaan bisa meningkat sehingga perputaran persediaan menjadi lebih cepat.

5.2. Saran

Dari kesimpulan di atas dan beberapa pembahasan yang telah dipaparkan, maka saran yang bisa disampaikan adalah:

1. perusahaan harus tetap mempertahankan dan memanfaatkan aktiva lancarnya secara optimal.
2. Perusahaan sebaiknya untuk tahun selanjutnya lebih mengurangi jumlah hutangnya dan lebih mengutamakan penggunaan assetnya.
3. Perusahaan harus memperbaiki kinerja bagian pemasaran agar tingkat penjualan perusahaan bisa meningkat sehingga perputaran persediaan menjadi lebih cepat

DAFTAR PUSTAKA

- Andi. (2019). *Sistem Informasi Akuntansi*. Yogyakarta: offset .
- Assuari. (2004). *Manajemen Pemasaran*. Jakarta: Rajawali: Gramedia Pustaka Utama.
- Dayanti, F. K., Susyanti, J., & ABS, M. K. (2020). Pengaruh Literasi Keuangan, Pengetahuan Keuangan Dan Sikap Keuangan Terhadap Perilaku Manajemen Keuangan Pada Pelaku Usaha UMKM Fashion Di Kabupaten Malang. *Jurnal Ilmiah Riset Manajemen*, 9(13).
- Garbutt, D. (2012). *Teknik Merencanakan Laba*. Jakarta: Erlangga.
- Harahap, & Syafri, S. (2005). *Analisis Kritis Atas Laporan Keuangan*. Jakarta: Raja Grafindo Persada.
- Horngren, C. (2011). *George Foster Akuntansi Biaya, Edisi Keenam*. Jakarta: Erlangga.
- Horngren, C. T. (2010). *Akuntansi Manajemen*. Jakarta: Erlangga.
- Jumingan. (2006). *Analisis Laporan Keuangan*. Jakarta: PT Bumi Aksara.
- Kartikaningdiyah, E. (2014). Analisis Pengelolaan Energi Listrik Prabayar dan Pascabayar Pada B'Right PLN Batam. *Akuntansi Manajemen, Politeknik Negeri Batam*.
- Kieso, D. E., Weygandt, J. J., & Wardfield, T. D. (2019). *Intermediate. Accounting*. United States America.
- Matz, & Usry. (2006). *Akutansi Biaya, Edisi Kedelapan*. Jakarta: Erlangga.
- Munawir, S. (2012). *Analisis Informasi Keuangan*. Yogyakarta: Liberty.
- Phillip, K. (2007). *Manajemen Pemasaran*. Jakarta: Indeks.
- Rahardjo, L. O. (2000). *Laporan Keuangan Perusahaan*.
- Swasta, B. (2001). *Manajemen Pemasaran Modern*. Yogyakarta.
- Syarifuddin, A. Z. (2010). nalisis Volume Penjualan pada PT. PLN (Persero) Wilayah Sulselbar Perspektif Audit Manajemen.
- Usry, M. E., & Hammer, L. H. (2011). *Akuntansi Biaya*. Jakarta: Erlangga.

