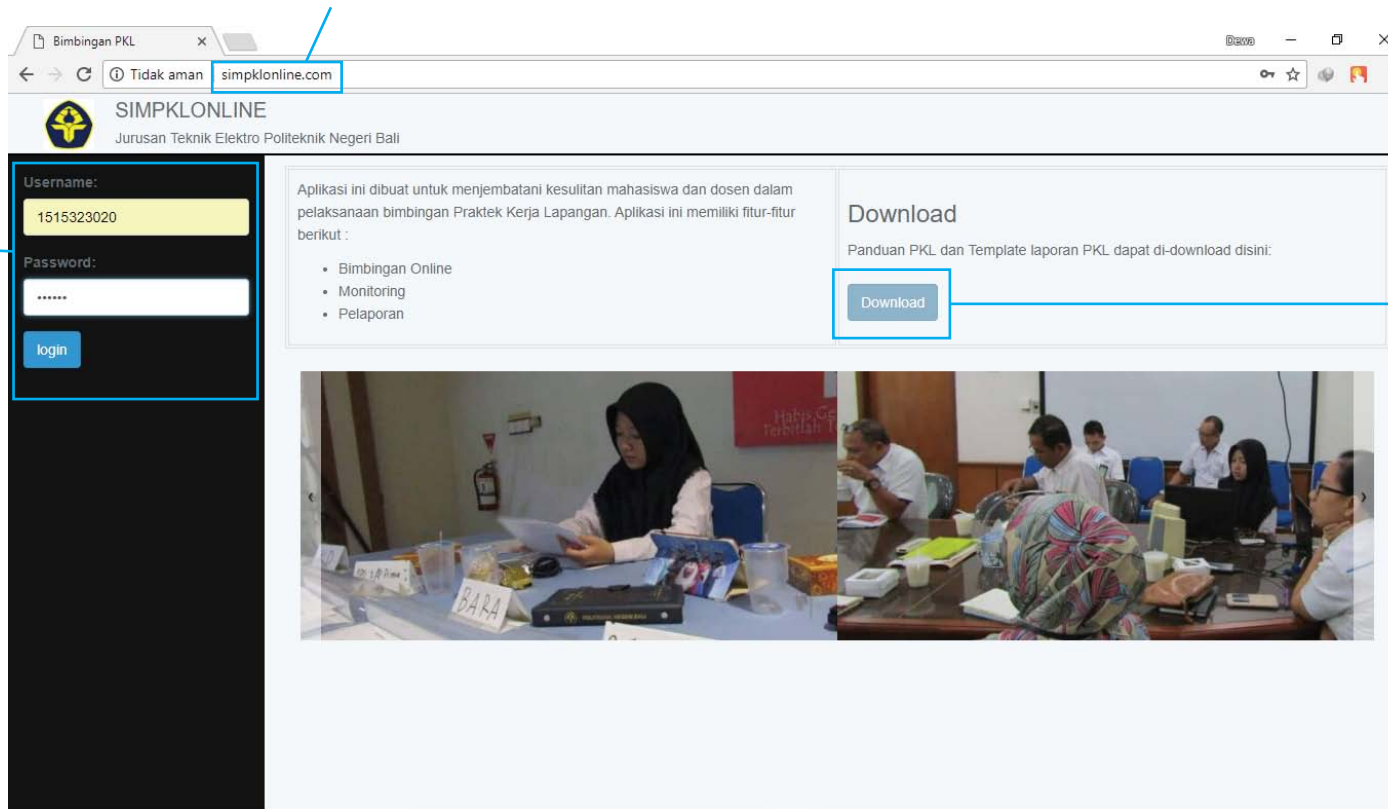


HALAMAN UTAMA

Address website yang diakses adalah simpklonline.com

Berikut merupakan textfield username dan password yang perlu diisi agar dapat menuju dashboard user yang mengakses website.

(Apabila username dan password tidak sesuai, akan ada pemberitahuan bahwa input yang dimasukan salah)



Tombol download ini digunakan untuk melakukan download Panduan PKL yang akan dilakukan beserta dengan template laporan PKL yang resmi.

DASHBOARD DOSEN

BOARD DATA DOSEN DAN MAHASISWA BIMBINGAN

Navigasi terdiri atas

'Home': berisi data dosen

'Edit Profil': mengubah nama, alamat, dan nomor telepon dosen

'Ganti Password': mengganti password login dosen

'Logout': Keluar dari akun dosen

The screenshot shows a web browser window with the URL `simpklonline.com/dosen`. The page title is "SIMPKLONLINE" and the subtitle is "Jurusan Teknik Elektro Politeknik Negeri Bali".

Navigation Menu:

- Home
- Edit Profil
- Ganti Password
- Logout

Profile Dosen:

Data Dosen yang telah diinput oleh admin. Dosen hanya dapat mengubah alamat dan nomor telepon

Nama	: Sri Andriati Asri, ST.,M.Kom
Alamat	: Taman Dukuh Sari Blok F.13 Sesetan Denpasar
Telepon	: 0813319
NIP	: 197306261999032001

Daftar Mahasiswa Bimbingan

NIM	Nama	Alamat	Telepon
1515323020	IDA BAGUS KETUT ADIYOGA	Sesetan Denpasar	1234568

Detail

Board ini menampilkan mahasiswa yang sedang berada dalam bimbingan dosen

Button ini akan menampilkan data mahasiswa yang sedang berada dalam bimbingan

DASHBOARD DOSEN

BOARD BIMBINGAN MAHASISWA

Tab ini akan mengarahkan dosen pada tab bimbingan, tab kegiatan, dan tab nilai

The screenshot shows a web browser window with the URL `simpklonline.com/dosen/bimbingan/1515323020`. The page title is "Daftar Bimbingan dan Kegiatan Mahasiswa". On the left, there is a dark sidebar with navigation options: Home, Edit Profil, Ganti Password, and Logout. The main content area displays student information in a form: Nama: IDA BAGUS KETUT ADIYOGA, NIM: 1515323020, and Lokasi PKL: PLN persero renon. Below this is a table with tabs for "Bimbingan", "Kegiatan", and "Nilai". The "Bimbingan" tab is active, showing a table with columns "Tanggal" and "Status". One entry is visible: "2017-08-05" with status "Telah dijawab". A "Detail" button is located to the right of the table. A "Detail" button is also visible in the bottom right corner of the page.

Tanggal	Status
2017-08-05	Telah dijawab

Data mahasiswa yang telah diinput oleh admin atau diubah oleh mahasiswa akan tampil disini

Button ini akan menampilkan form mahasiswa yang mengirim permintaan bimbingan

Berikut merupakan tanggal beserta status bimbingan yang mahasiswa telah kirim kepada dosen. Apabila bimbingan telah dijawab, kolom status akan berubah menjadi "Telah Dijawab"

DASHBOARD DOSEN

FORM BIMBINGAN DOSEN

Home

Edit Profil

Ganti Password

Logout

Form Bimbingan

Pertanyaan:

Selamat sore, saya ingin menanyakan apakah topic yang saya ambil nanti dapat dikembangkan menjadi tugas akhir. Bersama ini juga saya kirimkan draft Bab I dari laporan PKL saya. Terimakasih ibu

Jawaban

Bisa dikembangkan menjadi TA dengan memperluas cakupan dari program yang anda buat

Save

File: [Download File](#)

Button ini akan menyimpan jawaban yang telah dimasukan oleh dosen

Button ini akan mengunduh file yang telah diunggah oleh mahasiswa bimbingan

Kolom ini menampilkan pertanyaan bimbingan yang diajukan mahasiswa

Kolom ini merupakan kolom jawaban dosen atas pertanyaan bimbingan yang telah diajukan mahasiswa. Jawaban akan tampil di form bimbingan mahasiswa

DASHBOARD DOSEN

BOARD KEGIATAN MAHASISWA

Home

Edit Profil

Ganti Password

Logout

Daftar Bimbingan dan Kegiatan Mahasiswa

Nama : IDA BAGUS KETUT ADIYOGA

NIM : 1515323020

Lokasi PKL : PLN persero renon

Bimbingan Kegiatan Nilai

Tanggal	Kegiatan	Status	Detail
2017-08-06	pemasangan antenna wifi	Telah disetujui	Approve

Board ini menampilkan kegiatan yang diajukan mahasiswa yang telah berisi tanggal, kegiatan yang diajukan beserta status penerimaan kegiatan. Status akan berubah menjadi "Telah Disetujui" apabila button approve telah ditekan

Menyetujui kegiatan yang diajukan mahasiswa

DASHBOARD DOSEN

BOARD NILAI MAHASISWA

Home

Edit Profil

Ganti Password

Logout

Daftar Bimbingan dan Kegiatan Mahasiswa

Nama : IDA BAGUS KETUT ADIYOGA

NIM : 1515323020

Lokasi PKL : PLN persero renon

Bimbingan Kegiatan Nilai

Input nilai sebelum dikalikan dengan bobot

Motivasi:	Kreativitas:
<input type="text" value="80.00"/>	<input type="text" value="88.00"/>
Disiplin:	Metode Pembahasan Laporan:
<input type="text" value="80.00"/>	<input type="text" value="80.00"/>

Save

Menyimpan nilai yang telah dimasukkan oleh dosen

Kolom berikut merupakan kolom nilai yang diberikan oleh dosen kepada mahasiswa

DASHBOARD DOSEN

EDIT PROFIL DOSEN

Kolom ini digunakan untuk mengganti nama dosen

Kolom ini digunakan untuk mengganti alamat dosen

Button ini akan menyimpan perubahan yang dilakukan oleh dosen

Kolom ini digunakan untuk mengganti nomor telepon dosen

The screenshot shows a web browser window with the URL `simpklonline.com/dosen/edit-profil`. The page header includes the SIMPKL ONLINE logo and the text "Jurusan Teknik Elektro Politeknik Negeri Bali". A dark sidebar on the left contains navigation links: "Home", "Edit Profil", "Ganti Password", and "Logout". The main content area features three input fields: "Nama:" with the value "Sri Andriati Asri, ST.,M.Kom", "Alamat:" with the value "Taman Dukuh Sari Blok F.13 Sesetan Denpasar", and "Telepon:" with the value "0813319". A blue "Save" button is located below the "Telepon:" field. Blue lines connect the text annotations to the respective input fields and the "Save" button.

DASHBOARD DOSEN

GANTI PASSWORD

Kolom ini diisi dengan password lama mahasiswa yang saat ini ingin diubah

The screenshot shows a web browser window with the URL `simplonline.com/dosen/edit/password`. The page title is "Download Nilai Mahasiswa". The form contains three input fields: "Password Lama:", "Password Baru:", and "Password Baru (ulang):". A blue "Save" button is located below the fields. Annotations with lines pointing to the fields explain their purpose: the first field is for the old password, the second for the new password, and the third for confirming the new password. A "Save" button is also annotated as the action to save the changes.

Kolom ini diisi dengan password baru yang diinginkan oleh mahasiswa

Kolom konfirmasi password baru yang telah diinput mahasiswa di kolom sebelumnya

Menyimpan password yang telah diubah oleh mahasiswa

TUJUAN WEBSITE

Website ini dibuat untuk menjembatani kesulitan mahasiswa dan dosen dalam pelaksanaan bimbingan Praktek Kerja Lapangan. Website ini memiliki fitur-fitur berikut :

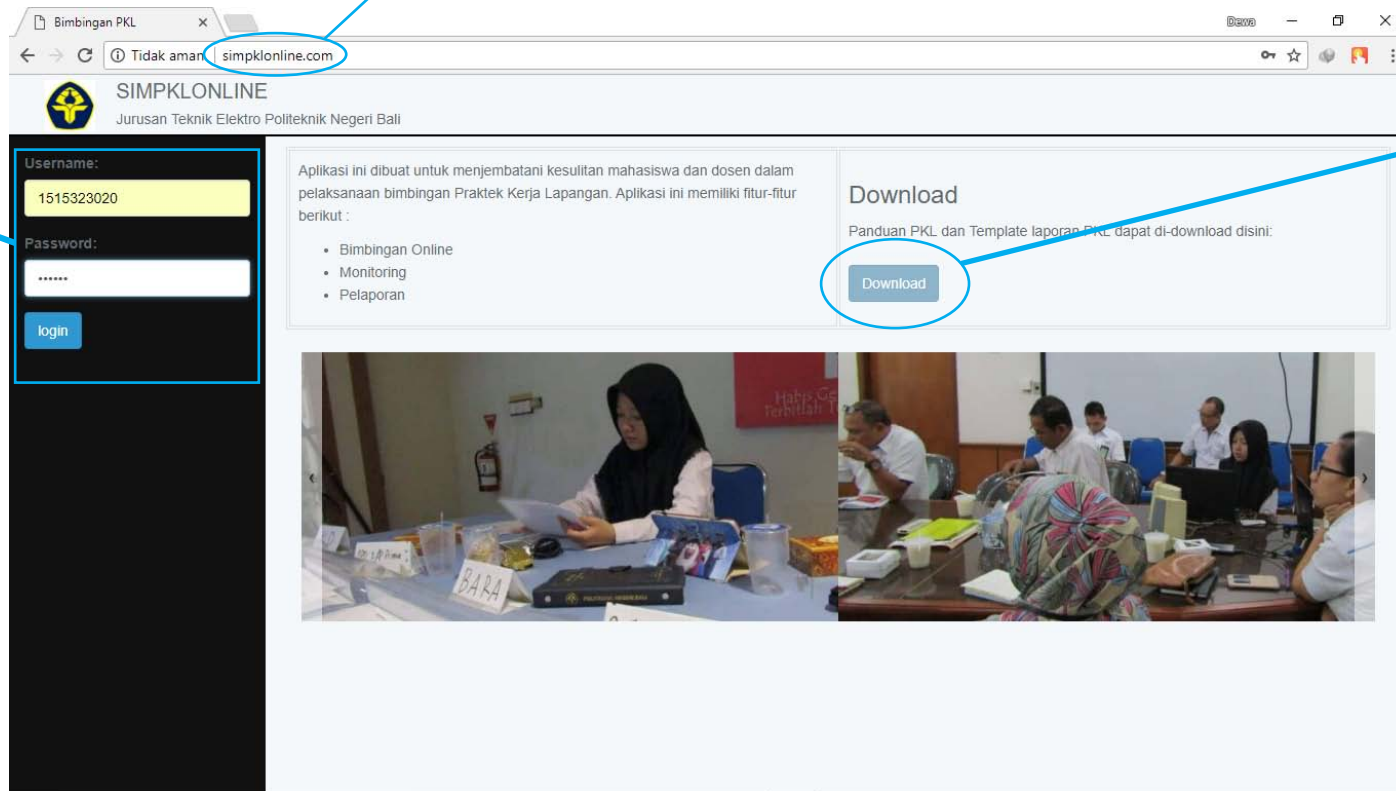
- Bimbingan Online
- Monitoring
- Pelaporan

HALAMAN UTAMA

Address website yang diakses adalah simpklonline.com

Berikut merupakan textfield username dan password yang perlu diisi agar dapat menuju dashboard user yang mengakses website.

(Apabila username dan password tidak sesuai, akan ada pemberitahuan bahwa input yang dimasukkan salah)



Tombol download ini digunakan untuk melakukan download Panduan PKL yang akan dilakukan beserta dengan template laporan PKL yang resmi.

DASHBOARD MAHASISWA

BOARD BIMBINGAN DAN KEGIATAN

Navigasi terdiri atas

'Home': berisi data mahasiswa

'Edit Profil': mengubah nama, alamat, dan nomor telepon mahasiswa

'Ganti Password': mengganti password login mahasiswa

'Logout': Keluar dari akun mahasiswa

Button ini akan mengarahkan mahasiswa pada halaman pengajuan form bimbingan

Button ini akan mengarahkan mahasiswa pada halaman pengisian form Kegiatan

The screenshot shows the SIMPKL ONLINE dashboard for a student. The page title is "Daftar Bimbingan dan Kegiatan Mahasiswa". The navigation menu on the left includes Home, Edit Profil, Ganti Password, and Logout. The student profile section displays the following information:

Nama	: IDA BAGUS KETUT ADIYOGA
NIM	: 1515323020
Alamat	: Sesetan Denpasar
Telepon	: 1234568
Lokasi PKL	: PLN persero renon
Kelas	: IIA

Below the profile, there are two tabs: "Bimbingan" and "Kegiatan". The "Bimbingan" tab shows a table with columns "Tanggal" and "Status".

Tanggal	Status
2017-08-05	0

There is an "add bimbingan" button below this table. A "Detail" button is also present next to the table row.

The "Kegiatan" tab shows a table with columns "Tanggal", "Kegiatan", and "Status".

Tanggal	Kegiatan	Status
2017-08-06	pasangan antenna wifi	1

There is an "add kegiatan" button below this table.

Data Mahasiswa yang telah diinput oleh admin. Mahasiswa hanya dapat mengubah alamat dan nomor telepon

Button ini akan mengarahkan mahasiswa menuju halaman detail bimbingan yang telah diinput mahasiswa

Board ini terdiri atas tab Bimbingan dan Kegiatan, dan tabel yang berisikan tanggal bimbingan yang ingin dilakukan mahasiswa.
(Apabila 0, belum dibalas, sedangkan 1, sudah dibalas)

Tab kegiatan berisi kegiatan yang dilakukan oleh mahasiswa beserta dengan tanggal pelaksanaannya dan status konfirmasi dari Dosen Pembimbing.
(Apabila 0, tidak disetujui, sedangkan 1, kegiatan disetujui)

DASHBOARD MAHASISWA

FORM BIMBINGAN DAN KEGIATAN

Kolom ini merupakan kolom jawaban dari dosen pembimbing dan hanya bisa diubah oleh dosen pembimbing

Tanggal pengajuan kegiatan yang diinginkan mahasiswa

Menyimpan kolom tanggal beserta kegiatan

Kolom pertanyaan diisi apabila mahasiswa memiliki pertanyaan yang ingin diajukan kepada dosen pembimbing mengenai bimbingan

Menyimpan data pertanyaan beserta dengan file yang telah diupload apabila ada

Mengunggah sebuah file yang dapat di download oleh mahasiswa atau dosen pembimbing

Kolom ini diisi mengenai kegiatan yang mahasiswa ingin lakukan dan akan dikonfirmasi oleh dosen pembimbing

DASHBOARD MAHASISWA

DETAIL BOARD BIMBINGAN MAHASISWA

The screenshot displays a web browser window with the URL `simpklonline.com/mahasiswa/bimbingan/edit/6`. The page header includes the SIMPKL ONLINE logo and the text "Jurusan Teknik Elektro Politeknik Negeri Bali". A dark sidebar on the left contains navigation links: Home, Edit Profil, Ganti Password, and Logout. The main content area is titled "Form Bimbingan" and contains three sections: "Pertanyaan:" with a text area containing a student's question, "Jawaban:" with an empty text area for the instructor's response, and a "File:" section with a green "Download File" button. Blue callout boxes highlight the question and answer areas, and a blue line points from the "Download File" button to its explanatory text.

Berikut tampilan kolom pertanyaan yang diajukan oleh mahasiswa

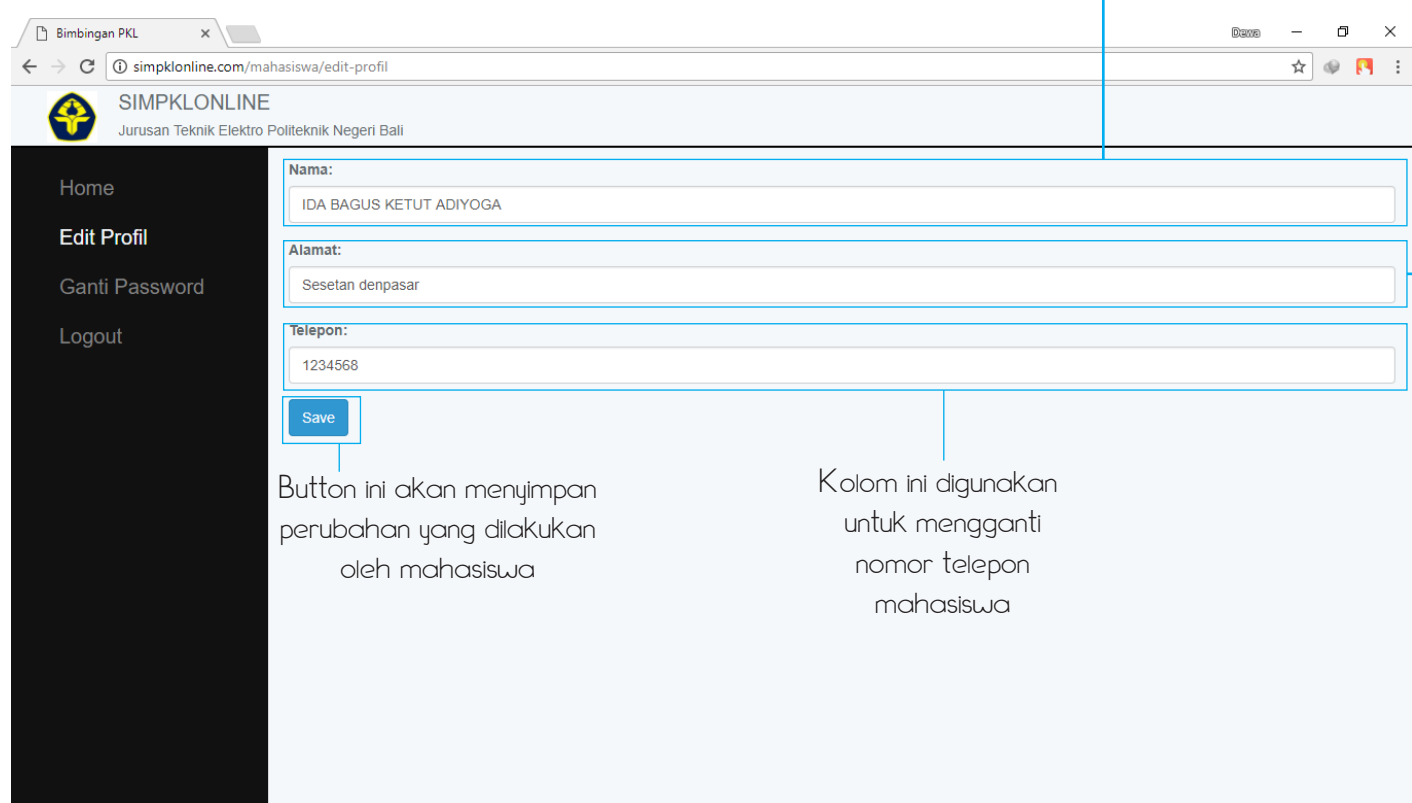
Jawaban dari dosen pembimbing akan terlihat pada kolom ini dan tidak dapat diubah oleh mahasiswa

Button ini akan men-download file yang telah dicantumkan oleh mahasiswa

DASHBOARD MAHASISWA

EDIT PROFIL MAHASISWA

Kolom ini digunakan untuk mengganti nama mahasiswa



Kolom ini digunakan untuk mengganti alamat mahasiswa

Button ini akan menyimpan perubahan yang dilakukan oleh mahasiswa

Kolom ini digunakan untuk mengganti nomor telepon mahasiswa

DASHBOARD MAHASISWA

GANTI PASSWORD MAHASISWA

Kolom ini diisi dengan password lama mahasiswa yang saat ini ingin diubah

The screenshot shows a web browser window with the URL `simpklonline.com/mahasiswa/edit/password`. The page title is "Download Nilai Mahasiswa". On the left is a dark sidebar with navigation links: "Home", "Edit Profil", "Ganti Password", and "Logout". The main content area contains three input fields: "Password Lama:", "Password Baru:", and "Password Baru (ulang):". Below these fields is a blue "Save" button. Annotations with lines pointing to the fields explain their purpose: the first field is for the old password, the second for the new password, and the third for confirming the new password.

Kolom ini diisi dengan password baru yang diinginkan oleh mahasiswa

Kolom konfirmasi password baru yang telah diinput mahasiswa di kolom sebelumnya

Menyimpan password yang telah diubah oleh mahasiswa