



POLITEKNIK NEGERI BALI



PANDUAN APLIKASI PKL ONLINE EDISI DOSEN

TUJUAN

Aplikasi ini dibuat untuk menjembatani kesulitan mahasiswa dan dosen dalam pelaksanaan bimbingan Praktek Kerja Lapangan. Aplikasi ini memiliki fitur-fitur berikut

- Bimbingan Online
- Monitoring
- Pelaporan

HALAMAN LOGIN

3:00 0,00K/d 4G 67%

te

SIM PKL ONLINE
LOGIN

NIM

PASSWORD

LOGIN PANDUAN

Dosen diwajibkan untuk mengisi username dan password yang telah diberikan oleh admin untuk melakukan login ke id dosen


Dosen dapat melakukan login apabila telah mengisi username dan password yang benar

Panduan dapat di unduh dengan menekan tombol ini

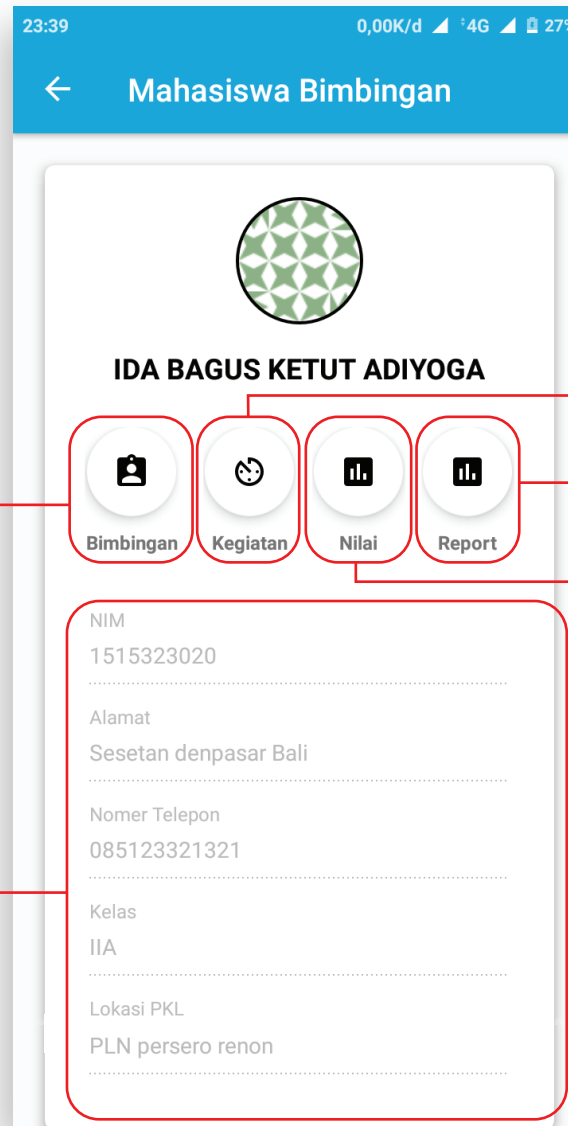
LIST MAHASISWA

Halaman ini akan menampilkan list mahasiswa yang akan dibimbing oleh dosen

List mahasiswa yang dibimbing akan ditambahkan oleh admin dari Aplikasi PKL Online



DASHBOARD MAHASISWA BIMBINGAN



Halaman bimbingan mahasiswa

Kolom ini berisikan data diri mahasiswa mulai dari NIM, alamat, nomor telepon, kelas, dan lokasi Praktek Kerja Lapangan Mahasiswa

Halaman Kegiatan Mahasiswa

Halaman Kegiatan Mahasiswa

Halaman Nilai Mahasiswa

HALAMAN BIMBINGAN MAHASISWA

Halaman ini menampilkan bimbingan yang diajukan mahasiswa, tanggal pengajuan bimbingan dan berisi pertanyaan dengan persetujuan dari dosen

The screenshot shows the 'Detail Bimbingan' screen with a list of three items:

- 2018-10-22**
Pertanyaan
bb4
Belum Disetujui
- 2018-10-21**
Pertanyaan
Gass aja
Belum Disetujui
- 2018-10-21**
Pertanyaan
aku adalah aku aku tak mungkin merubah dirku seperti yang engkau mau
Disetujui
- 2018-10-21**

Menekan salah satu tab akan memunculkan halaman detail bimbingan yang diajukan mahasiswa

The 'Detail Bimbingan' form contains the following fields:

- Pertanyaan: bb4
- Jawaban: Belum dijawab
- Approval: Belum di Approve
- Tanggal Pengajuan: 2018-10-22
- File: [Klik disini untuk melihat File](#)
- Button: **JAWAB DAN APPROVE**

File yang dilampirkan oleh mahasiswa dapat dilihat dengan menekan baris ini

Button ini untuk memunculkan form untuk menjawab bimbingan mahasiswa

Form jawaban

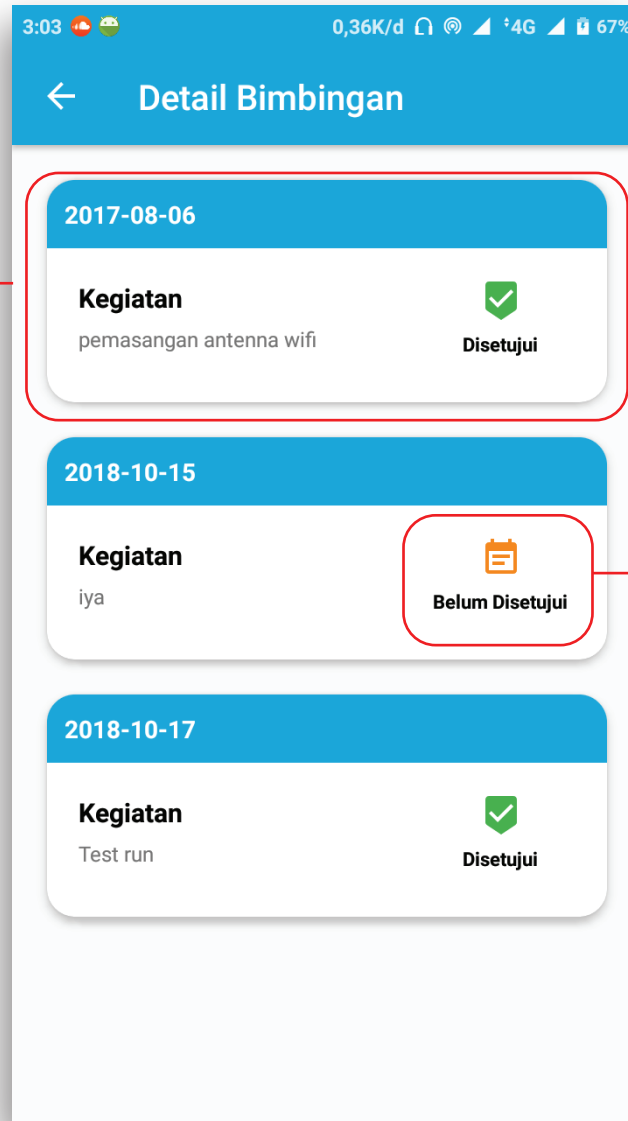
The 'Form jawaban' interface includes a text input field with the placeholder 'Jawab' and two buttons: **BATALKAN** and **LANJUTKAN**.

Form persetujuan

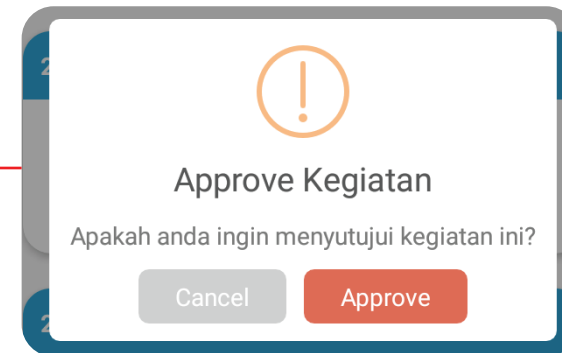
The 'Form persetujuan' interface features a warning icon, the title **Approve RecordBimbingan**, the question 'Apakah anda ingin menyetujui kegiatan ini?', and two buttons: **Tolak** and **Setujui**.

HALAMAN KEGIATAN MAHASISWA

Halaman ini menampilkan list kegiatan yang diajukan oleh mahasiswa beserta dengan status persetujuan dari dosen



Menekan salah satu tab akan mengeluarkan form persetujuan untuk memberi persetujuan atau penolakan terhadap kegiatan yang diajukan mahasiswa



Form Persetujuan

HALAMAN NILAI MAHASISWA

3:03 0,63K/d 4G 67%

Detail Bimbingan

NILAI MAHASISWA

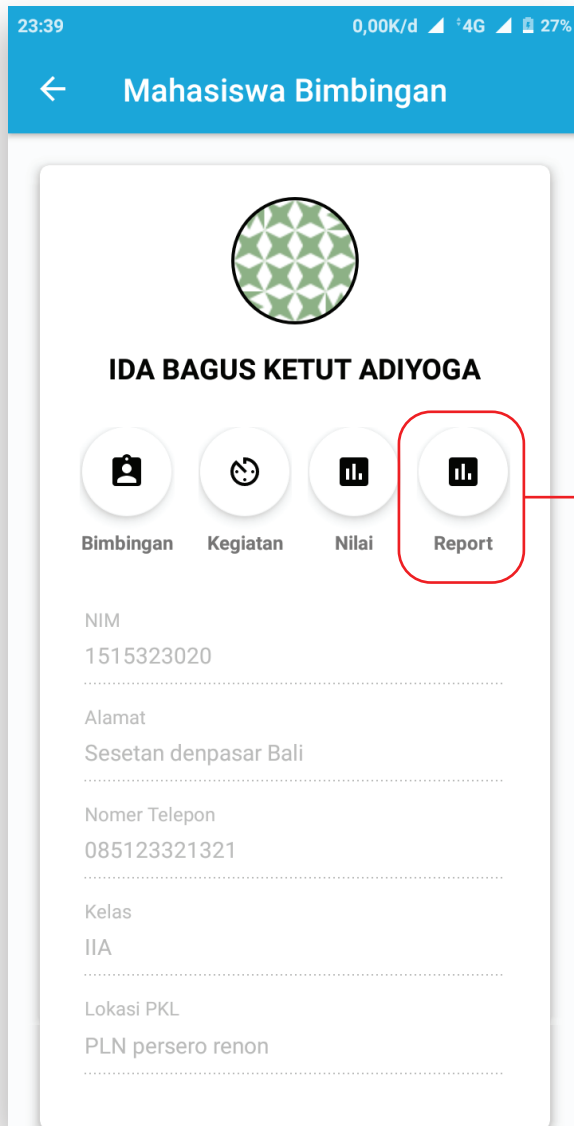
| | |
|---------------------------|------|
| Motivasi | 80.0 |
| Kreativitas | 88.0 |
| Disiplin | 80.0 |
| Metode Pembahasan Laporan | 80.0 |

UPDATE NILAI

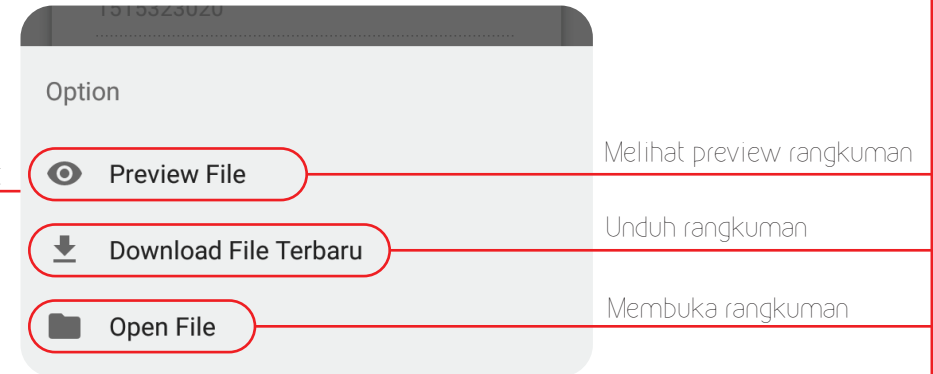
Dosen dapat mengisi dan mengubah nilai yang ingin diberikan kepada mahasiswa pada form ini

Button ini akan menyimpan nilai yang telah dimasukan oleh dosen untuk mahasiswa

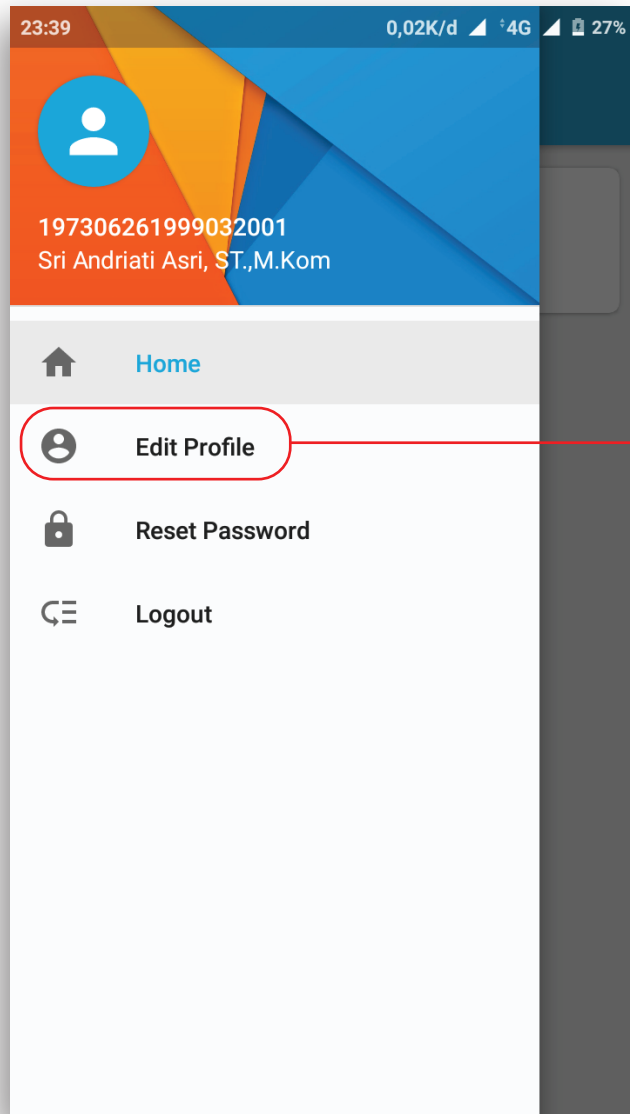
RANGKUMAN BIMBINGAN MAHASISWA



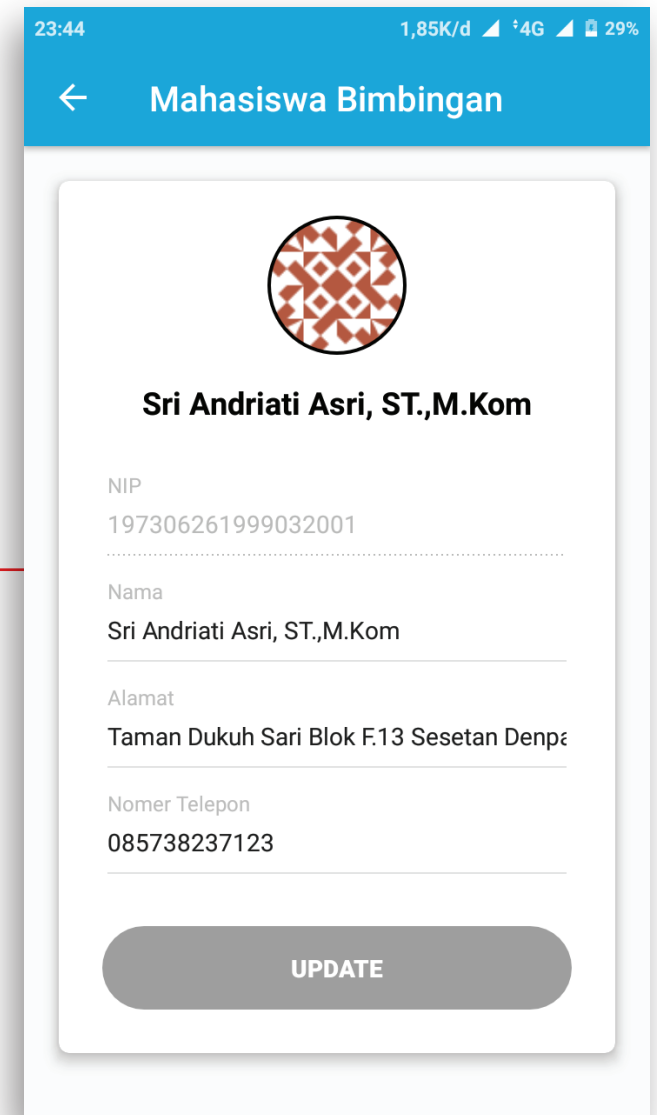
Button ini menampilkan tab untuk melakukan unduh rangkuman bimbingan yang dapat di cetak lewat printer dosen



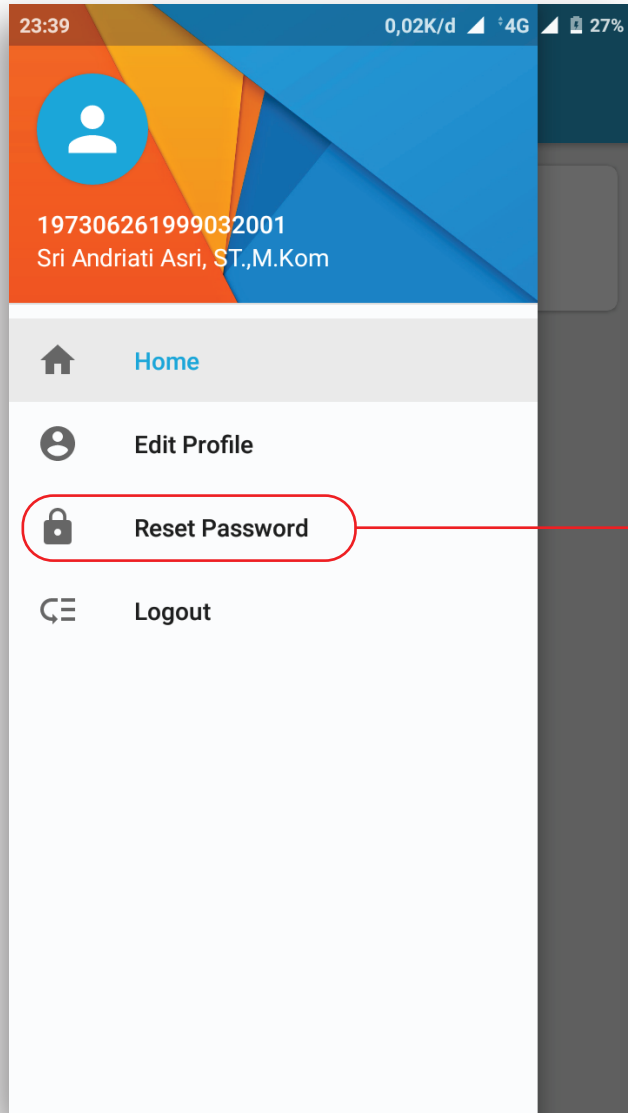
EDIT PROFIL DOSEN



Tab edit profil akan mengarahkan dosen pada halaman edit data diri dosen yang dapat di ubah sesuai dengan data diri dosen



RESET PASSWORD



The screenshot shows the 'Mahasiswa Bimbingan' screen. At the top, there is a blue header with a back arrow and the text 'Mahasiswa Bimbingan'. Below the header is a white card titled 'RESET PASSWORD'. The card contains four input fields: 'Password Lama' (with 'Password Lama' as placeholder text), 'Password Baru' (with 'Password Baru' as placeholder text), 'Confirm Password' (with 'Confirm Password' as placeholder text), and another 'Confirm Password' field. Below the input fields is a blue button with the text 'UPDATE PASSWORD'. The status bar at the top shows the time '23:44', data usage '0,27K/d', '4G' connectivity, and '29%' battery.

Form ini diisi dengan password lama yang ingin diganti dan password baru yang diinginkan oleh mahasiswa

Tombol ini akan mengubah password lama menjadi password baru untuk mahasiswa apabila form telah diisi





POLITEKNIK NEGERI BALI



PANDUAN APLIKASI PKL ONLINE EDISI MAHASISWA

TUJUAN

Aplikasi ini dibuat untuk menjembatani kesulitan mahasiswa dan dosen dalam pelaksanaan bimbingan Praktek Kerja Lapangan. Aplikasi ini memiliki fitur-fitur berikut

- Bimbingan Online
- Monitoring
- Pelaporan

HALAMAN LOGIN

3:00 0,00K/d 4G 67%

te

SIM PKL ONLINE
LOGIN

NIM

PASSWORD

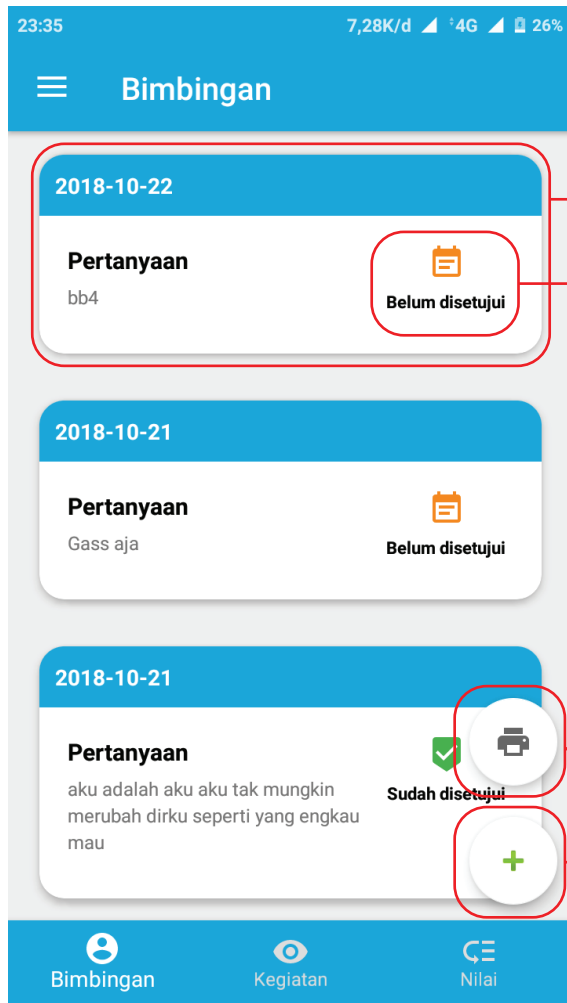
LOGIN PANDUAN

Mahasiswa diwajibkan untuk mengisi username dan password yang telah diberikan oleh dosen pembimbing untuk melakukan login ke id mahasiswa

Mahasiswa dapat melakukan login apabila telah mengisi username dan password yang benar

Panduan dapat di unduh dengan menekan tombol ini

DASHBOARD BIMBINGAN MAHASISWA



Masing - masing tab dapat ditekan dan akan menampilkan rincian dari bimbingan yang telah diajukan mahasiswa beserta mahasiswa dapat melihat file yang telah di unggah sebelumnya

Status Persetujuan dosen pembimbing

Melihat preview rangkuman

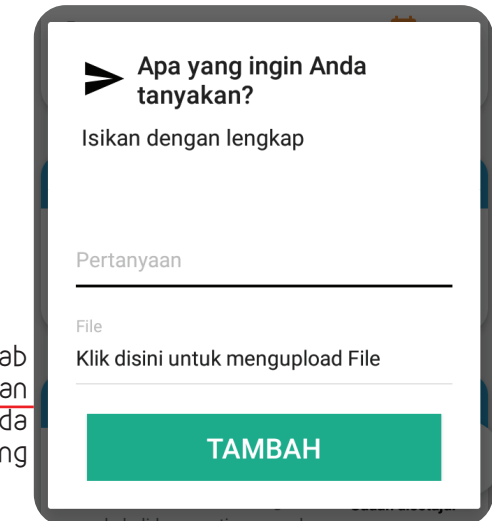
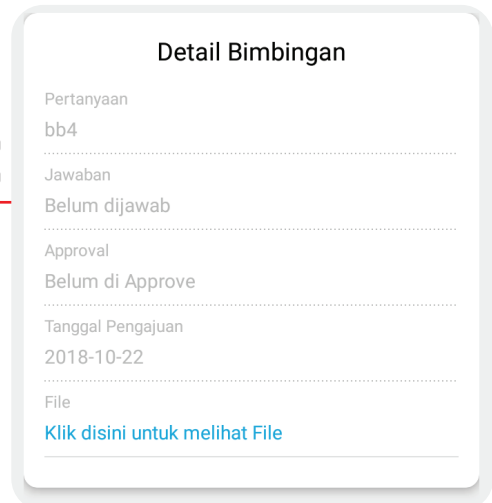
Unduh rangkuman

Membuka rangkuman

Button ini menampilkan tab untuk melakukan unduh rangkuman bimbingan yang dapat di cetak lewat printer mahasiswa

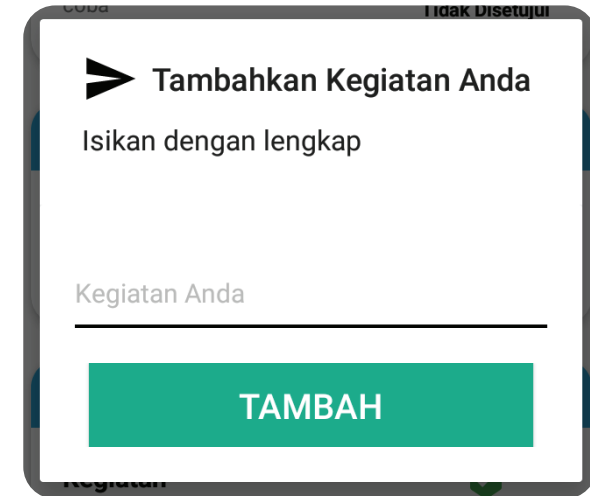
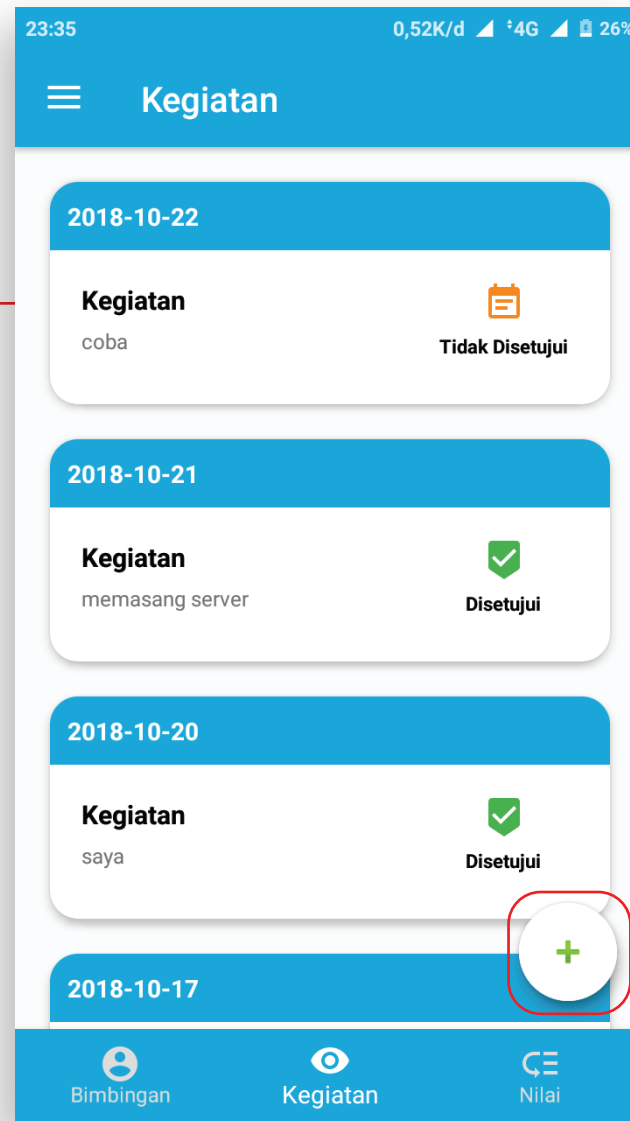
Button ini akan menampilkan tab untuk mengajukan pertanyaan bimbingan dengan file yang terlibat apabila ada, kepada dosen pembimbing

Pada halaman bimbingan ini, mahasiswa dapat mengajukan bimbingan baru dan mencetak file rangkuman bimbingan yang telah diajukan



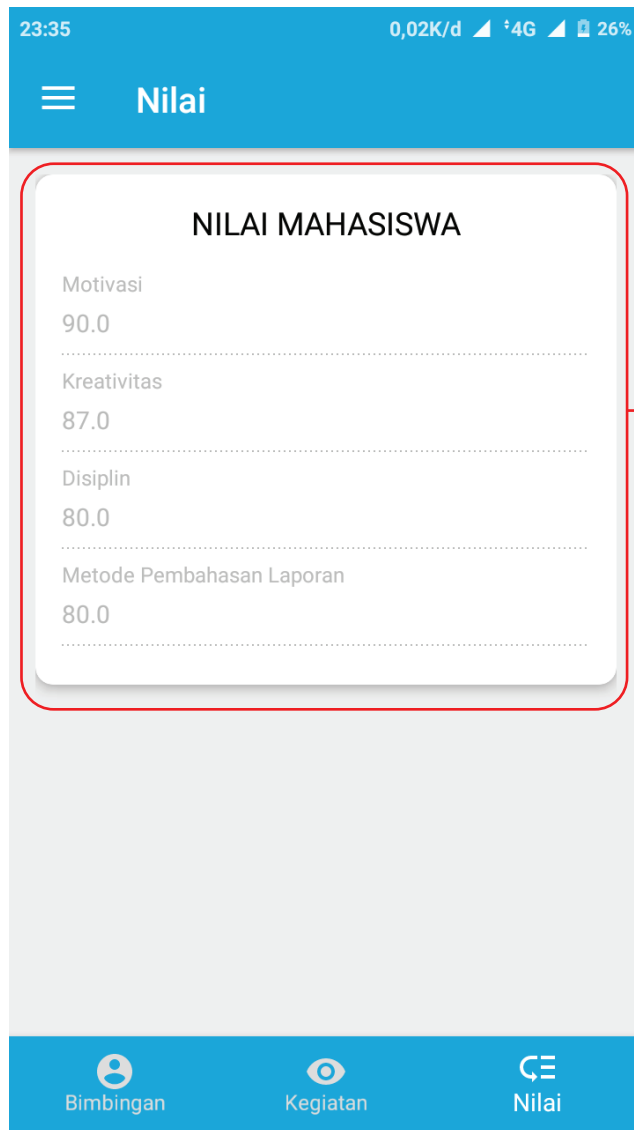
KEGIATAN MAHASISWA

Halaman ini akan menampilkan kegiatan yang telah di submit oleh mahasiswa beserta dengan status penerimaan kegiatan oleh dosen pembimbing



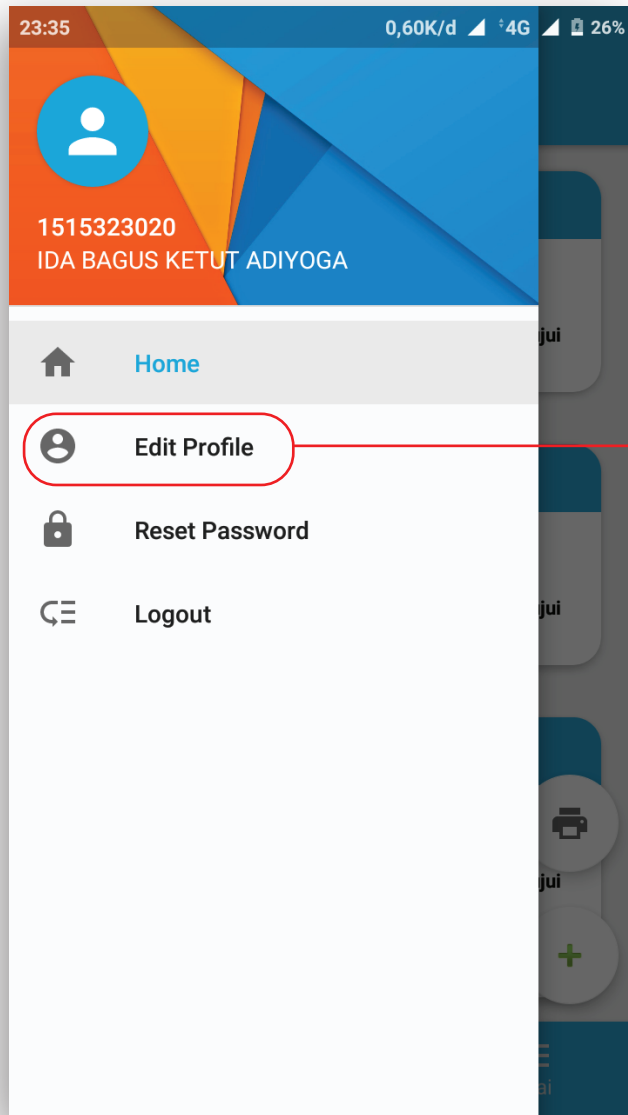
Button ini akan menampilkan Tab untuk mengisi jenis kegiatan apa yang ingin dilakukan mahasiswa dan menampilkannya di halaman ini

NILAI MAHASISWA



Halaman ini menampilkan nilai yang telah diberikan oleh dosen pembimbing kepada mahasiswa

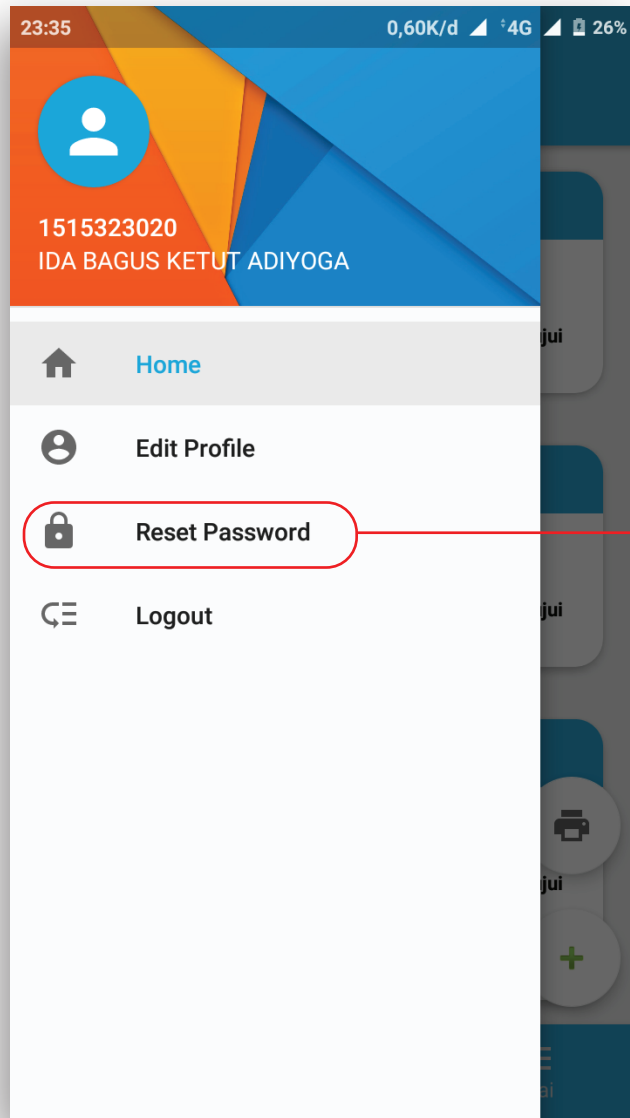
EDIT PROFIL MAHASISWA



Tab edit profil akan mengarahkan mahasiswa pada halaman edit data diri mahasiswa yang dapat di ubah sesuai dengan data diri mahasiswa

The screenshot shows the 'Mahasiswa Bimbingan' page. At the top, there is a blue header with a back arrow and the title 'Mahasiswa Bimbingan'. Below the header is a white card containing a circular profile picture placeholder with a green geometric pattern. Underneath the picture is the name 'IDA BAGUS KETUT ADIYOGA'. The form contains the following fields: 'NIM' with the value '1515323020', 'Nama' with the value 'IDA BAGUS KETUT ADIYOGA', 'Alamat' with the value 'Sesetan Denpasar Bali', and 'Nomer Telepon' with the value '085123321321'. At the bottom of the card is a grey button labeled 'UPDATE'. The status bar at the top shows the time '23:35', data usage '0,72K/d', 4G signal, and 26% battery.

RESET PASSWORD



The screenshot shows the 'Mahasiswa Bimbingan' screen. At the top, there is a blue header with a back arrow and the text 'Mahasiswa Bimbingan'. Below the header is a white card titled 'RESET PASSWORD'. The card contains three input fields: 'Password Lama' (with 'Password Lama' as placeholder text), 'Password Baru' (with 'Password Baru' as placeholder text), and 'Confirm Password' (with 'Confirm Password' as placeholder text). Below the input fields is a blue button with the text 'UPDATE PASSWORD'. A red rounded rectangle highlights the entire form area, and another red rounded rectangle highlights the 'UPDATE PASSWORD' button. The top status bar shows the time '23:35', data usage '0,00K/d', '4G' connectivity, and '26%' battery level.

Form ini diisi dengan password lama yang ingin diganti dan password baru yang diinginkan oleh mahasiswa

Tombol ini akan mengubah password lama menjadi password baru untuk mahasiswa apabila form telah diisi

