

**SKRIPSI**

**PENGARUH LIKUIDITAS, PERPUTARAN TOTAL AKTIVA,  
DAN PERPUTARAN PIUTANG TERHADAP PERTUMBUHAN  
LABA PADA PERUSAHAAN UMUM DAERAH AIR MINUM  
TIRTA SEWAKADARMA KOTA DENPASAR**



**POLITEKNIK NEGERI BALI**

**NAMA : NI PUTU DINA MEISA ISVARI  
NIM : 1815644091**

**PROGRAM STUDI SARJANA TERAPAN AKUNTANSI MANAJERIAL  
JURUSAN AKUNTANSI  
POLITEKNIK NEGERI BALI  
2022**

**PENGARUH LIKUIDITAS, PERPUTARAN TOTAL AKTIVA, DAN  
PERPUTARAN PIUTANG TERHADAP PERTUMBUHAN LABA PADA  
PERUSAHAAN UMUM DAERAH AIR MINUM TIRTA  
SEWAKADARMA KOTA DENPASAR**

**Ni Putu Dina Meisa Isvari  
1815644091**

(Program Studi Sarjana Terapan Akuntansi Manajerial, Politeknik Negeri Bali)

**ABSTRAK**

Pertumbuhan laba merupakan persentase kenaikan dan penurunan laba bersih suatu perusahaan. Pertumbuhan laba dapat mencerminkan pertumbuhan suatu perusahaan dari waktu ke waktu. Pada masa pandemi *Covid-19*, Perusahaan Umum Daerah Air Minum Kota Denpasar terkena dampaknya yaitu pertumbuhan laba perusahaan mengalami penurunan yang cukup signifikan dari tahun 2019 sampai 2021. Penelitian ini bertujuan untuk menghitung signifikansi pengaruh likuiditas, perputaran total aktiva, dan perputaran piutang terhadap pertumbuhan laba secara parsial maupun simultan pada Perusahaan Umum Daerah Air Minum Tirta Sewakadarma Kota Denpasar.

Penelitian ini menggunakan jenis penelitian asosiatif kausal dengan pendekatan kuantitatif. Data yang digunakan pada penelitian ini adalah data sekunder berupa laporan keuangan bulanan Perusahaan Umum Daerah Air Minum Tirta Sewakadarma Kota Denpasar dari tahun 2019 sampai 2021. Pengambilan sampel pada penelitian ini menggunakan sampel jenuh. Teknik analisis data yang digunakan yaitu analisis regresi linier berganda dengan bantuan aplikasi IBM SPSS versi 26.

Hasil penelitian ini menunjukkan bahwa likuiditas secara parsial berpengaruh negatif signifikan terhadap pertumbuhan laba, sedangkan perputaran total aktiva dan perputaran piutang secara parsial berpengaruh positif signifikan terhadap pertumbuhan laba. Hasil penelitian secara simultan menunjukkan likuiditas, perputaran total aktiva, dan perputaran piutang memiliki pengaruh yang signifikan sebesar 64,9% terhadap pertumbuhan laba pada Perusahaan Umum Daerah Air Minum Tirta Sewakadarma Kota Denpasar.

**Kata kunci:** pertumbuhan laba, likuiditas, perputaran total aktiva, perputaran piutang

***THE EFFECT OF LIQUIDITY, TOTAL ASSETS TURNOVER, AND RECEIVABLES TURNOVER ON PROFIT GROWTH AT PERUSAHAAN UMUM DAERAH AIR MINUM TIRTA SEWAKADARMA DENPASAR CITY***

**Ni Putu Dina Meisa Isvari**  
**1815644091**

(Program Studi Sarjana Terapan Akuntansi Manajerial, Politeknik Negeri Bali)

***ABSTRACT***

*Profit growth is the percentage increase and decrease in a company's profit. Profit growth can reflect the growth of a company from time to time. During the Covid-19 pandemic, Perusahaan Umum Daerah Air Minum Kota Denpasar was affected by a significant decline in the company's profit growth from 2019 to 2021. This study aims to calculate the significance of the effect of liquidity, total asset turnover, and receivable turnover on profit growth by partially or simultaneously at Perusahaan Umum Daerah Air Minum Denpasar City.*

*This study uses causal associative research with a quantitative approach. The data that used on this study was secondary data in the form of monthly financial statements of Perusahaan Umum Daerah Air Minum Kota Denpasar from 2019 to 2021. Sampling in this study uses a saturated sample. The data analysis technique used is multiple linear regression analysis with the help of the IBM SPSS version 26 application.*

*The results of this study show that liquidity partially has a significant negative effect on profit growth, while total asset turnover and receivable turnover partially have a significant positive effect on profit growth. The results of the study simultaneously showed that liquidity, total asset turnover, and receivables turnover had a significant effect of 64,9% on profit growth at Perusahaan Umum Daerah Air Minum Denpasar City.*

***Keyword: profit growth, liquidity, total asset turnover, receivables turnover***

**PENGARUH LIKUIDITAS, PERPUTARAN TOTAL AKTIVA,  
DAN PERPUTARAN PIUTANG TERHADAP PERTUMBUHAN  
LABA PADA PERUSAHAAN UMUM DAERAH AIR MINUM  
TIRTA SEWAKADARMA KOTA DENPASAR**

**SKRIPSI**

**Dibuat sebagai Salah Satu Syarat untuk Memperoleh Gelar Sarjana  
Terapan Akuntansi pada Program Studi Akuntansi Manajerial  
Jurusan Akuntansi Politeknik Negeri Bali**

**NAMA : NI PUTU DINA MEISA ISVARI  
NIM : 1815644091**

**PROGRAM STUDI SARJANA TERAPAN AKUNTANSI MANAJERIAL  
JURUSAN AKUNTANSI  
POLITEKNIK NEGERI BALI  
2022**

## SURAT PERNYATAAN ORISINALITAS KARYA ILMIAH

Saya yang bertandatangan di bawah ini:

Nama Lengkap : Ni Putu Dina Meisa Isvari

NIM : 1815644091

Program Studi : Akuntansi Manajerial

Menyatakan bahwa sesungguhnya Skripsi:

Judul : Pengaruh Likuiditas, Perputaran Total Aktiva, dan Perputaran Piutang Terhadap Pertumbuhan Laba pada Perusahaan Umum Daerah Air Minum Tirta Sewakadarma Kota Denpasar

Pembimbing : I Made Sudana, S.E., M.Si.

Drs. I Nyoman Mandia, M.Si.

Tanggal Uji : 12 Agustus 2022

Skripsi yang ditulis merupakan karya sendiri dan orisinal, bukan merupakan kegiatan plagiat atau saduran karya ilmiah pihak lain serta belum pernah diajukan sebagai syarat atau sebagai bagian dari syarat untuk memperoleh gelar kesarjanaan dari perguruan tinggi.

Demikian pernyataan ini saya buat untuk dapat dipergunakan sebagaimana mestinya.

Badung, Agustus 2022



Ni Putu Dina Meisa Isvari

## SKRIPSI

# PENGARUH LIKUIDITAS, PERPUTARAN TOTAL AKTIVA, DAN PERPUTARAN PIUTANG TERHADAP PERTUMBUHAN LABA PADA PERUSAHAAN UMUM DAERAH AIR MINUM TIRTA SEWAKADARMA KOTA DENPASAR

DIAJUKAN OLEH:

NAMA : NI PUTU DINA MEISA ISVARI  
NIM : 1815644091

Telah Disetujui dan Diterima dengan Baik oleh:

DOSEN PEMBIMBING I,

DOSEN PEMBIMBING II,

  
I Made Sudana, S.E., M.Si.  
NIP. 19611228 199003 1 001

  
Drs. I Nyoman Mandia, M.Si.  
NIP. 19610706 199003 1 004

**JURUSAN AKUNTANSI  
KETUA**  
  
I Made Sudana, S.E., M.Si.  
NIP. 19611228 199003 1 001

## SKRIPSI

### **PENGARUH LIKUIDITAS, PERPUTARAN TOTAL AKTIVA, DAN PERPUTARAN PIUTANG TERHADAP PERTUMBUHAN LABA PADA PERUSAHAAN UMUM DAERAH AIR MINUM TIRTA SEWAKADARMA KOTA DENPASAR**

**Telah Diuji Dan Dinyatakan Lulus Ujian Pada:**

**Tanggal 12 Bulan Agustus Tahun 2022**

**PANITIA PENGUJI**

**KETUA :**



**I Made Sudana, S.E., M.Si.**  
**NIP. 19611228 199003 1 001**

**ANGGOTA :**

**JURUSAN AKUNTANSI**  
**POLITEKNIK NEGERI BALI**

**2. Drs. Ec. I Ketut Sukayasa, M.Com.,Ak.**  
**NIP. 19620123 198811 1 001**

**3. Ketut Nurhayanti, S.Pd.H.,M.Pd.H.**  
**NIP. 19870928 201504 2 003**

## KATA PENGANTAR

Puji syukur saya panjatkan kepada Tuhan Yang Maha Esa (Ida Sang Hyang Widhi Wasa), karena atas berkat dan rahmat-Nya, saya dapat menyelesaikan skripsi ini. Penulisan skripsi ini dilakukan dalam rangka memenuhi salah satu syarat untuk mencapai gelar Sarjana Terapan Akuntansi Manajerial pada Politeknik Negeri Bali. Saya menyadari bahwa, tanpa bantuan dan bimbingan dari berbagai pihak, dari masa perkuliahan sampai pada penyusunan skripsi ini, sangatlah sulit bagi saya untuk menyelesaikan skripsi ini. Oleh karena itu, saya mengucapkan terima kasih kepada:

1. Bapak I Nyoman Abdi, SE., M.eCom, selaku Direktur Politeknik Negeri Bali yang telah memberikan kesempatan menuntut pendidikan di Politeknik Negeri Bali
2. Bapak I Made Sudana, SE., M.Si, selaku Ketua Jurusan Akuntansi Politeknik Negeri Bali yang telah memberikan pengarahan dan petunjuk dalam menyelesaikan studi di Politeknik Negeri Bali dan selaku dosen pembimbing I yang telah menyediakan waktu, tenaga, dan pikiran untuk mengarahkan saya dalam menyusun skripsi ini
3. Bapak Cening Ardina, SE. M. Agb, selaku Ketua Program Studi Sarjana Terapan Akuntansi Manajerial, yang selalu memberikan semangat untuk menyelesaikan skripsi sebagai syarat kelulusan studi di Politeknik Negeri Bali
4. Bapak Drs. I Nyoman Mandia, M.Si, selaku dosen pembimbing II yang telah menyediakan waktu, tenaga, dan pikiran untuk mengarahkan saya dalam menyusun skripsi ini
5. Pihak Perusahaan Umum Daerah Air Minum Tirta Sewakadarma Kota Denpasar yang telah banyak membantu dalam usaha memperoleh data yang saya perlukan
6. Orang tua dan keluarga yang telah memberikan bantuan dukungan material dan moral; dan



7. Teman-teman yang telah banyak membantu saya dalam menyelesaikan skripsi ini.

Akhir kata, saya berharap Tuhan Yang Maha Esa (Ida Sang Hyang Widhi Wasa) berkenan membalas segala kebaikan semua pihak yang telah membantu. Semoga ini membawa manfaat bagi pengembangan ilmu.

Badung, 27 Juli 2022

Penulis




## DAFTAR ISI

Halaman Sampul Depan.....	i
Abstrak.....	ii
<i>Abstract</i> .....	iii
Halaman Prasyarat Gelar Sarjana Terapan.....	iv
Halaman Surat Pernyataan Orisinalitas Karya Ilmiah.....	v
Halaman Persetujuan.....	vi
Halaman Penetapan Kelulusan.....	vii
Kata Pengantar.....	viii
Daftar Isi.....	x
Daftar Tabel.....	xi
Daftar Gambar.....	xii
Daftar Lampiran.....	xiii
<b>BAB I PENDAHULUAN.....</b>	<b>1</b>
<b>BAB II KAJIAN PUSTAKA.....</b>	<b>11</b>
A. Kajian Teori.....	11
B. Kajian Penelitian yang Relevan.....	24
C. Kerangka Pikir dan Konseptual.....	29
D. Hipotesis Penelitian.....	30
<b>BAB III METODE PENELITIAN.....</b>	<b>35</b>
A. Jenis Penelitian.....	35
B. Lokasi/Tempat dan Waktu Penelitian.....	35
D. Variabel Penelitian dan Definisi.....	36
E. Teknik dan Instrumen Pengumpulan Data.....	40
F. Teknik Analisis Data.....	41
<b>BAB IV HASIL PENELITIAN DAN PEMBAHASAN.....</b>	<b>48</b>
A. Deskripsi Hasil Penelitian.....	48
B. Hasil Uji Hipotesis.....	55
C. Pembahasan.....	62
D. Keterbatasan Penelitian.....	69
<b>BAB V SIMPULAN DAN SARAN.....</b>	<b>70</b>
A. Simpulan.....	70
B. Implikasi.....	71
C. Saran.....	72
<b>DAFTAR PUSTAKA.....</b>	<b>73</b>
<b>LAMPIRAN-LAMPIRAN.....</b>	<b>75</b>

## DAFTAR TABEL


Tabel 1. 1	Laba Bersih Sebelum Pajak Perumda Air Minum Tirta Sewakadarma Kota Denpasar Periode Tahun 2019-2021 .....	4
Tabel 4. 1	Hasil Analisis Statistik Deskriptif .....	48
Tabel 4. 2	Hasil Uji Normalitas .....	51
Tabel 4. 3	Hasil Uji Multikolinieritas .....	52
Tabel 4. 4	Hasil Uji Autokorelasi .....	53
Tabel 4. 5	Hasil Uji Glejser .....	55
Tabel 4. 6	Hasil Uji Analisis Regresi Linier Berganda.....	56
Tabel 4. 7	Hasil Uji Parsial (Uji t) .....	58
Tabel 4. 8	Hasil Uji Simultan (Uji F).....	61
Tabel 4. 9	Hasil Uji Koefisien Determinasi.....	62



**JURUSAN AKUNTANSI**  
**POLITEKNIK NEGERI BALI**

## DAFTAR GAMBAR

Gambar 2. 1 Kerangka Pikir.....	29
Gambar 2. 2 Model Hipotesis .....	34
Gambar 4. 1 Grafik Scatterplot .....	54



**JURUSAN AKUNTANSI**  
**POLITEKNIK NEGERI BALI**

## DAFTAR LAMPIRAN

- Lampiran 1: Laporan Laba Rugi Perusahaan Sampel
- Lampiran 2: Neraca Perusahaan Sampel
- Lampiran 3: Data Perhitungan Likuiditas Perusahaan Sampel
- Lampiran 4: Data Perhitungan Perputaran Total Aktiva Perusahaan Sampel
- Lampiran 5: Data Perhitungan Perputaran Piutang Perusahaan Sampel
- Lampiran 6: Data Perhitungan Pertumbuhan Laba Perusahaan Sampel
- Lampiran 7: Tabulasi Data IBM SPSS Versi 26
- Lampiran 8: Hasil Analisis Statistik Deskriptif dengan Program SPSS Versi 26
- Lampiran 9: Hasil Uji Asumsi Klasik dengan Program SPSS Versi 26
- Lampiran 10: Hasil Uji Regresi Linier Berganda dengan Program SPSS Versi 26
- Lampiran 11: Hasil Uji Parsial (Uji t)
- Lampiran 12: Hasil Uji Simultan (Uji F)
- Lampiran 13: Hasil Uji Koefisien Determinasi
- Lampiran 14: Distribusi T Tabel Uji Parsial
- Lampiran 15: Distribusi F Tabel Uji Simultan
- Lampiran 16: Distribusi Nilai Durbin Watson



JURUSAN AKUNTANSI  
POLITEKNIK NEGERI BALI

# BAB I

## PENDAHULUAN

### A. Latar Belakang Masalah

Perkembangan zaman yang sangat pesat menyebabkan timbulnya tingkat persaingan yang semakin ketat pada dunia usaha, sehingga mengakibatkan banyaknya tuntutan agar kinerja perusahaan mencapai suatu tujuan yang layak. Ditambah lagi dengan kondisi perekonomian yang tidak menentu menyebabkan banyak perusahaan mengalami pertumbuhan laba yang berfluktuasi serta bahkan mengalami penurunan yang signifikan hingga mengakibatkan gulung tikar. Oleh karena itu, agar perusahaan dapat bertahan dalam kondisi apapun dan dapat tumbuh berkembang sangat penting untuk mencermati kondisi dan kinerja perusahaannya dengan melihat pertumbuhan laba perusahaan.

Pentingnya perusahaan dalam menelusuri penyebab naik atau turunnya pertumbuhan laba yakni karena pertumbuhan laba ialah sebuah gambaran atas perusahaan itu sendiri serta sebuah informasi bagi para pihak eksternal baik investor dan kreditor dalam melakukan penilaian pada suatu perusahaan. Seperti halnya teori sinyal yang mengemukakan bagaimana seharusnya sebuah perusahaan memberikan sinyal positif atau negatif kepada pihak luar perusahaan. Sinyal tersebut digunakan untuk dapat mengetahui kondisi atau kinerja perusahaan apakah baik atau buruk. Hal tersebut salah satunya dapat dilihat pada pertumbuhan laba perusahaan. Apabila

pertumbuhan laba perusahaan meningkat, maka akan memberikan sinyal positif sehingga dapat memikat pihak luar untuk berinvestasi maupun percaya dalam meminjamkan dananya pada perusahaan sehingga akan berdampak baik terhadap ketersediaan modal perusahaan. Sinyal tersebut berupa informasi yang berasal dari laporan keuangan perusahaan.

Laporan keuangan digunakan sebagai landasan dalam mengukur kinerja keuangan (Sujarweni, 2019). Laporan keuangan merupakan sumber informasi serta alat bantu bagi manajemen dalam mengevaluasi dan memproyeksikan kinerja perusahaan di periode lalu dan periode mendatang. Segala informasi yang dibutuhkan oleh para investor maupun kreditor tergambar jelas pada laporan keuangan. Maka sebab itu, sangat penting untuk mengukur kinerja perusahaan dengan menganalisis laporan keuangan secara periodik demi meningkatkan performa laba.

Laba merupakan tujuan atau target yang paling utama dari setiap perusahaan karena perusahaan tidak akan bernilai apabila perusahaan tersebut tidak dapat menghasilkan laba dengan baik. Perusahaan dikatakan berhasil memperoleh laba apabila pendapatan yang dihasilkan mampu melebihi jumlah berbagai biaya yang telah dikeluarkan. Namun, bilamana biaya-biaya tersebut melebihi perolehan pendapatan maka perusahaan tersebut dikatakan merugi. Salah satu indikator pertumbuhan laba yang baik adalah laba, hal ini diakibatkan tingginya laba, ini mengindikasikan kinerja perusahaan yang bagus (Setyowati dan Retnani, 2021).

Pertumbuhan laba ialah kenaikan dan penurunan laba yang didapat perusahaan pada satu periode. Pertumbuhan laba didapatkan dari pengurangan laba periode saat ini dengan laba periode lalu dan dibagi dengan laba periode lalu. Peningkatan laba yang tinggi menunjukkan bila perusahaan memperoleh laba yang tinggi, sehingga pertumbuhan laba dapat mempengaruhi keputusan investor dalam berinvestasi (Bangun dan Bakar, 2017).

Pada hakikatnya setiap perusahaan menginginkan kinerja keuangan yang baik agar tingkat pertumbuhan laba bergerak naik dan stabil. Namun, permasalahan terjadi pada Perusahaan Umum Daerah (PERUMDA) Air Minum Tirta Sewakadarma Kota Denpasar yang mengalami penurunan laba cukup signifikan yaitu pada tahun 2020 hingga tahun 2021. Sebelumnya, perusahaan dikatakan telah mampu mengelola kinerja perusahaan dengan baik dengan menghasilkan laba yang optimal.

Perumda Air Minum Tirta Sewakadarma Kota Denpasar ialah Badan Usaha Milik Daerah (BUMD) Kota Denpasar. Perusahaan ini beroperasi dalam bidang jasa pelayanan distribusi air bersih yang dapat dikonsumsi masyarakat luas. Semakin padatnya penduduk dan hunian di Indonesia mengakibatkan berkurangnya produksi alam berupa air bersih. Air merupakan kebutuhan mutlak setiap individu pribumi. Berkurangnya asupan air bersih khususnya pada daerah perkotaan membuat pemerintah Kota Denpasar bergerak membangun perusahaan pengelola air minum untuk masyarakat



Kota Denpasar untuk membantu memudahkan masyarakat dalam memperoleh air bersih.

Perusahaan di bawah naungan pemerintah ini dihadapkan pada kondisi dituntut melayani pemerintah daerah untuk meningkatkan kontribusi terhadap pendapatan daerah namun saat ini sedang mengalami masalah terhadap labanya. Berikut merupakan laba Perumda Air Minum Tirta Sewakadarma Kota Denpasar periode Tahun 2019 sampai dengan 2021.

**Tabel 1. 1**  
**Laba Bersih Sebelum Pajak Perumda Air Minum Tirta Sewakadarma**  
**Kota Denpasar Periode Tahun 2019-2021**

Tahun	Laba Bersih Sebelum Pajak
2019	Rp 28.476.373.282
2020	Rp 18.025.496.939
2021	Rp 11.341.589.299

Sumber Perumda Air Minum Tirta Sewakadarma Kota Denpasar: Data diolah

Berdasarkan angka laba pada tabel 1.1 tersebut memperlihatkan penurunan laba yang cukup signifikan terjadi pada perusahaan. Perusahaan mengalami penurunan laba bersih mencapai 58% sebesar Rp 10.450.876.343 di tahun 2020, hal ini akibat biaya-biaya yang dikeluarkan di tahun 2020 lebih besar dari pada tahun 2019. Pada tahun 2021, laba bersih kembali menurun hingga mencapai angka 59% dari laba tahun 2020 yaitu sebesar Rp 6.683.907.640. Penurunan ini didukung dengan menurunnya jumlah pendapatan pada tahun 2021. Apabila hal ini terus berkelanjutan, bukan hanya menyebabkan turunya eksistensi perusahaan melainkan akan berdampak pula kepada masyarakat umum karena pendapatan yang

dihasilkan daerah menurun. Sehingga perlunya untuk menelusuri faktor-faktor apa sajakah yang memicu terjadinya penurunan tersebut.

Faktor yang dapat mempengaruhi permasalahan ini salah satunya yaitu banyaknya tunggakan piutang dari pelanggan dalam membayar air karena terdampak *Covid 19*. Dalam artian bahwa tingkat perputaran piutang perusahaan rendah. Umumnya, piutang yang baik adalah piutang yang terus berputar. Maka dari itu, akibat banyaknya tunggakan pembayaran menyebabkan terjadinya penurunan perputaran piutang sehingga dapat menghambat aliran kas yang masuk pada perusahaan pada periode tersebut. Dengan berkurangnya aliran kas masuk tentu dapat mempengaruhi pertumbuhan laba perusahaan.

Menurut SK Menteri Keuangan RI No. 826/KMK.013/1992, penilaian bobot perusahaan juga salah satunya didasarkan pada likuiditas. Likuiditas yakni suatu rasio yang berperan dalam melakukan pengukuran pada kemampuan perusahaan guna mencukupi kewajiban jangka pendek (Kasmir, 2017). Likuiditas merupakan faktor yang dapat mempengaruhi laba sebab perusahaan yang tidak mampu dalam melakukan pembayaran kewajiban jangka pendek mereka artinya perusahaan tersebut mempunyai aktiva lancar lebih sedikit dari pasiva lancar sehingga harta yang perusahaan miliki tak mampu menutupi utang yang harus dibayarkan perusahaan dengan kata lain perusahaan mengalami kerugian.

Dalam kegiatan operasional perusahaan tentu membutuhkan aset-aset yang dapat diandalkan demi keberlangsungan usahanya. Keandalan aset yang

dimiliki perusahaan dapat menunjang pertumbuhan laba suatu perusahaan. Hal ini perlu didukung dengan penganalisisan terhadap aset-aset yang dimiliki perusahaan. Jenis analisis yang bisa dilakukan perusahaan yaitu analisis rasio perputaran total aktiva. Rasio ini berupa jenis rasio aktivitas yang diaplikasikan guna menilai perputaran total aktiva perusahaan.

Purwitasari dan Soekotjo (2019) memaparkan bila *Total Asset Turnover* memiliki hubungan sebab akibat dengan pertumbuhan laba. Hal itu dikarenakan kian besar rasio *total asset turnover* maka kian efisien pula pemakaian aktiva secara menyeluruh dalam menghasilkan volume penjualan atau dalam artian lain apabila rasio ini dimaksimalkan melalui tingginya penjualan maka otomatis keadaan ini akan mempengaruhi pertumbuhan laba.

Penelitian terhadap faktor yang mempengaruhi pertumbuhan laba sudah banyak dijalankan, namun hasil akhir yang didapat menampilkan beragam perbedaan. Penelitian yang dijalankan oleh Yosias dan Sitohang (2018), mengemukakan bila perputaran piutang berdampak positif signifikan pada pertumbuhan laba. Sebaliknya, dalam penelitian Ridhoansyah et al (2021), menemukan bahwa perputaran piutang berdampak negatif signifikan pada pertumbuhan laba. Selanjutnya penelitian Suyono et al (2019) memaparkan bila rasio likuiditas *current ratio* tak berpengaruh signifikan pada pertumbuhan laba. Penelitian tersebut berkontradiksi dengan Yosias dan Sitohang (2018) yang menemukan *current ratio* berpengaruh negatif signifikan atas pertumbuhan laba.

Penelitian Ramdhania dan Pratiwi (2021), menemukan bila variabel *total assets turnover* tidak terdapat pengaruh yang signifikan pada pertumbuhan laba. Kondisi ini menandakan bila efektivitas dalam penggunaan total aset perusahaan dalam menunjang kinerja perusahaan tidak mempengaruhi pertumbuhan laba. Namun, penelitian tersebut berlawanan dengan penelitian yang ditemukan oleh Irawan dan Sitohang (2018). Penelitian tersebut memaparkan bila rasio *total assets turnover* berpengaruh positif dan signifikan pada pertumbuhan laba perusahaan.

Meninjau dari fenomena dan *research gap* yang terjadi, maka peneliti tertarik guna menjalankan penelitian baru karena hasil dari penelitian-penelitian terdahulu memberikan hasil yang berbeda atas faktor-faktor yang mempengaruhi pertumbuhan laba dengan menggunakan subjek penelitian yang berbeda yakni dengan judul penelitian “**Pengaruh Likuiditas, Perputaran Total Aktiva, dan Perputaran Piutang terhadap Pertumbuhan Laba pada Perusahaan Umum Daerah Air Minum Tirta Sewakadarma Kota Denpasar**”.

#### **B. Rumusan Masalah**

Mengacu pada uraian latar belakang masalah di atas, maka permasalahan yang dirumuskan dalam penelitian ini yaitu :

1. Apakah likuiditas berpengaruh negatif dan signifikan terhadap pertumbuhan laba pada Perumda Air Minum Tirta Sewakadarma Kota Denpasar?

2. Apakah perputaran total aktiva berpengaruh positif dan signifikan terhadap pertumbuhan laba pada Perumda Air Minum Tirta Sewakadarma Kota Denpasar?
3. Apakah perputaran piutang berpengaruh positif dan signifikan terhadap pertumbuhan laba pada Perumda Air Minum Tirta Sewakadarma Kota Denpasar?
4. Apakah likuiditas, perputaran total aktiva, dan perputaran piutang secara simultan berpengaruh signifikan terhadap pertumbuhan laba pada Perumda Air Minum Tirta Sewakadarma Kota Denpasar?

#### **C. Batasan Masalah**

Guna memfokuskan arah penelitian ini, peneliti membatasi hal-hal yang akan dikaji yaitu penelitian ini hanya fokus meneliti apakah terdapat hubungan kausal atau pengaruh variabel likuiditas, perputaran total aktiva, dan perputaran piutang pada pertumbuhan laba di Perumda Air Minum Tirta Sewakadarma Kota Denpasar. Kemudian terkait variabel likuiditas, dari beberapa jenis rasio likuiditas yang ada peneliti hanya menggunakan *current ratio* untuk diteliti pada penelitian ini.

#### **D. Tujuan dan Manfaat Penelitian**

##### **1. Tujuan Penelitian**

Tujuan dari penelitian ini yaitu :

- a. Guna menghitung signifikansi pengaruh likuiditas terhadap pertumbuhan laba pada Perumda Air Minum Tirta Sewakadarma Kota Denpasar.

- b. Guna menghitung signifikansi pengaruh perputaran total aktiva terhadap pertumbuhan laba pada Perumda Air Minum Tirta Sewakadarma Kota Denpasar.
- c. Guna menghitung signifikansi pengaruh perputaran piutang terhadap pertumbuhan laba pada Perumda Air Minum Tirta Sewakadarma Kota Denpasar.
- d. Guna menghitung signifikansi pengaruh likuiditas, perputaran total aktiva, dan perputaran piutang secara simultan terhadap pertumbuhan laba pada Perumda Air Minum Tirta Sewakadarma Kota Denpasar.

## 2. Manfaat Penelitian

Adapun sejumlah manfaat pada penelitian ini yaitu:

- a. Bagi Mahasiswa

Akan memperkaya pengetahuan serta wawasan dalam pengaplikasian ilmu yang sudah didapat selama proses perkuliahan dengan praktik nyata yang berlangsung di lapangan terkait pengaruh likuiditas, perputaran total aktiva, dan perputaran piutang terhadap pertumbuhan laba.


- b. Bagi Perusahaan

Dapat dimanfaatkan sebagai acuan referensi dalam menjalankan analisis atas faktor-faktor yang berpotensi mempengaruhi pertumbuhan laba misalnya likuiditas, perputaran total aktiva, dan perputaran piutang sehingga perusahaan ke depannya

diharapkan mampu meningkatkan kembali laba perusahaan di masa mendatang dengan lebih memperhatikan faktor-faktor tersebut.

c. Bagi Politeknik Negeri Bali

Dapat dimanfaatkan sebagai acuan referensi untuk penelitian selanjutnya yang mengusung tema berkaitan dengan faktor-faktor yang mempengaruhi pertumbuhan laba dalam menjalankan penelitian sejenis.



**JURUSAN AKUNTANSI**  
**POLITEKNIK NEGERI BALI**

## BAB V

### SIMPULAN DAN SARAN

#### A. Simpulan

Berdasarkan hasil penelitian dan pembahasan yang telah dijalankan pada bab IV, maka bisa disimpulkan, yakni sebagai berikut:

1. Likuiditas secara parsial berpengaruh negatif dan signifikan terhadap pertumbuhan laba pada Perumda Air Minum Tirta Sewakadarma Kota Denpasar. Hal ini menandakan bila semakin tinggi tingkat likuiditas sebuah perusahaan, maka tingkat pertumbuhan laba mengalami penurunan.
2. Perputaran total aktiva secara parsial berpengaruh positif dan signifikan atas pertumbuhan laba pada Perumda Air Minum Tirta Sewakadarma Kota Denpasar. Hal ini menandakan bila kian besar tingkat perputaran total aktiva sebuah perusahaan, maka semakin meningkat pula pertumbuhan laba perusahaan karena perusahaan dinilai mampu melakukan pengelolaan aktivitya dengan baik untuk meningkatkan penjualan.
3. Perputaran piutang secara parsial berpengaruh positif dan signifikan terhadap pertumbuhan laba pada Perumda Air Minum Tirta Sewakadarma Kota Denpasar. Hal ini menandakan bila bahwa kian besar tingkat perputaran piutang perusahaan, maka semakin meningkat pertumbuhan laba yang dihasilkan perusahaan karena piutang pada perusahaan mampu berotasi dengan efektif sehingga pemasukan perusahaan berjalan dengan lancar.



4. Likuiditas, perputaran total aktiva, dan perputaran piutang secara simultan berpengaruh signifikan terhadap pertumbuhan laba pada Perumda Air Minum Tirta Sewakadarma Kota Denpasar. Hal ini dapat disimpulkan bahwa tinggi atau rendahnya tingkat likuiditas, perputaran total aktiva, dan perputaran piutang secara simultan akan dapat mempengaruhi kondisi pertumbuhan laba perusahaan.

## **B. Implikasi**

Penelitian ini telah menunjukkan seberapa besar pengaruh hubungan antara likuiditas, perputaran total aktiva, dan perputaran piutang terhadap pertumbuhan laba. Mengacu pada hasil penelitian yang telah dipaparkan adapun implikasi dalam penelitian ini, yakni sebagai berikut:

1. Hasil dari penelitian ini bisa memberi kontribusi kepada masyarakat umum, baik akademisi maupun manajemen perusahaan dalam menambah wawasan terkait faktor-faktor yang dapat mempengaruhi pertumbuhan laba. Penelitian ini menunjukkan hasil yang sejalan dengan teori yang ada bahwa likuiditas, perputaran total aktiva, dan perputaran piutang memiliki pengaruh terhadap pertumbuhan laba baik secara parsial ataupun simultan.
2. Hasil yang telah dipaparkan dalam penelitian ini bisa menjadi bahan evaluasi oleh perusahaan yang menjadi objek penelitian ini khususnya pihak manajemen yang mengelola kegiatan operasional perusahaan dengan lebih memperhatikan kembali faktor-faktor yang mempengaruhi pertumbuhan laba agar perusahaan dapat meningkatkan pertumbuhan labanya dan terhindar dari kondisi penurunan laba yang cukup signifikan.

### C. Saran

Adapun saran yang dihasilkan atas pengadaaan penelitian ini, yakni sebagai berikut:

#### 1. Bagi Perusahaan

Bagi perusahaan hendaknya lebih memperhatikan dan mempertimbangkan kembali terkait tingkat likuiditas, perputaran total aktiva, dan perputaran piutang. Mengingat dengan diperhatikannya hal-hal tersebut tentunya akan menjadi indikator dalam meningkatkan kembali pertumbuhan laba perusahaan yang cenderung menurun agar kedepannya pertumbuhan laba dapat menjadi stabil.

#### 2. Bagi Peneliti Selanjutnya

Bagi peneliti selanjutnya hendaknya dapat memperluas sampel penelitian yang tidak sebatas menggunakan 1 (satu) perusahaan daerah air minum namun dapat menggunakan perusahaan daerah air minum seluruh Bali untuk mengembangkan penelitian serta mendapatkan temuan yang baru. Selain itu, diharapkan juga untuk menambahkan variabel independen lainnya yang dapat mempengaruhi pertumbuhan laba perusahaan.

## DAFTAR PUSTAKA

- Bangun, Y. F., dan Bakar, E. A. (2017). *The Influence of Profitability, Liquidity, Leverage, and Activity Ratio on Profit Growth with Manajerial Ownership as Moderating Variable at Automotive and Component Companies Listed in The Indonesia Stock Exchange*. *Jurnal Ekonomi*, 1-20.
- Ghozali, I. (2016). *Aplikasi Analisis Multivariate Dengan Program IBM SPSS 23 (Edisi 8)*. Semarang: Badan Penerbit Universitas Diponegoro.
- Harahap, S. S. (2015). *Analisis Kritis atas Laporan Keuangan*. Jakarta: Rajawali Pers.
- Irawan, A. F., dan Sitohang, S. (2018). Pengaruh *Current Ratio, Net Profit Margin, Gross Profit Margin, dan Total Assets Turnover* Terhadap Pertumbuhan Laba pada UD Prima Mebel di Surabaya. *Jurnal Ilmu dan Riset Manajemen*, 7 (10), 1-17.
- Kasmir. (2017). *Analisis Laporan Keuangan*. Jakarta: Rajawali Pers.
- Nariswari, T. N., dan Nugraha, N. M. (2020). *Profit Growth: Impact of Net Profit Margin, Gross Profit Margin and Total Assets Turnover*. *International Journal of Finance & Banking Studies*, 9 (4), 87-96. doi:<https://doi.org/10.20525/ijfbs.v9i4.937>
- Nurdiana. (2019). Pengaruh Perputaran Kas, Perputaran Piutang dan Perputaran Persediaan Terhadap Pertumbuhan Laba Pada Industri Makanan dan Minuman di Bursa Efek Indonesia Periode 2013-2017. *Science of Management and Students Research Journal*, 1 (12), 455-462.
- Panjaitan, R. J. (2018). Pengaruh *Current Ratio, Debt To Equity Ratio, Net Profit Margin dan Return On Asset* Terhadap Pertumbuhan Laba Pada Perusahaan *Consumer Goods* Yang Terdaftar Di Bursa Efek Indonesia Periode 2013-2016. *Jurnal Manajemen*, 4 (1), 61-72. doi:<http://ejournal.lmiimedan.net>
- Purwitasari, R. E., dan Soekotjo, H. (2019). Pengaruh *Total Asset Turnover, Return on Asset, dan Debt to Asset Ratio* Terhadap Pertumbuhan Laba. *Jurnal Ilmu dan Riset Manajemen*, 8 (3), 1-15.
- Rachmatika, A. G. (2019). Pengaruh Rasio Keuangan Terhadap Pertumbuhan Laba Pada Perusahaan Sub Sektor Perkebunan di Bursa Efek Indonesia Periode 2013-2017. *eJournal Administrasi Bisnis*, 7 (1), 195-208.
- Ramadhan, P. R., dan Supraja, G. (2019). Faktor-faktor yang Mempengaruhi *Growth Income* Pada Perusahaan Perkebunan Yang Terdaftar di Bursa

Efek Indonesia. *Seminar Nasional Sains & Teknologi Informasi (SENSASI)*, 125-131.

Ramdhania, N., dan Pratiwi, A. (2021). Analisis Rasio *Net Profit Margin*, *Inventory Turnover*, dan *Total Asset Turnover* terhadap Perubahan Laba pada PT. Akasha Wira International Tbk. *Jurnal Ekonomi & Ekonomi Syariah*, 4 (2), 1314-1321. doi:<https://doi.org/10.36778/jesya.v4i2.444>

Razak, A., dan et al. (2021). Pengaruh Ukuran Perusahaan, *Net Profit Margin*, dan *Total Asset Turn Over* terhadap Pertumbuhan Laba (*The Effect of Company Size, Net Profit Margin, and Total Asset Turn Over on Profit Growth*). *Jurnal Akuntansi, Keuangan, dan Manajemen (Jakman)*, 3 (1), 1-13. doi:<https://doi.org/10.35912/jakman.v3i1.566>

Ridhoansyah, S., dan et al. (2021). Pengaruh *Capital Turnover*, *Debt to Total Asset* dan *Receivable Turnover* terhadap Pertumbuhan Laba. *Jurnal Riset Akuntansi Multiparadigma*, 8 (2), 137-143.

Setyowati, A. A., dan Retnani, E. D. (2021). Pengaruh Kinerja Keuangan dan Ukuran Perusahaan Terhadap Pertumbuhan Laba. *Jurnal Ilmu dan Riset Akuntansi*, 10 (6), 1-18.

Subramanyam, K., dan Wild, J. J. (2014). *Analisis Laporan Keuangan Financial Statement Analysis, Edisi 10, Buku 2*. Jakarta: Salemba Empat.

Sugiyono. (2017). *Metode Penelitian Kuantitatif, Kualitatif, dan R&D*. Bandung: Alfabeta.

Sujarweni, V. W. (2019). *ANALISIS LAPORAN KEUANGAN Teori, Aplikasi, dan Hasil Penelitian*. Yogyakarta: Pustaka Baru Press.

Suyono, dan et al. (2019). *The Analysis of The Influence of Current Ratio, Total Debt to Equity Ratio, Inventory Turnover, Total Assets Turnover, Receivable Turnover, and Company Size on Profit Growth in Food and Beverage Companies Listed on Indonesia Stock Exchange*. *Jurnal Ilmiah Akuntansi*, 3 (4), 389-405.

Yosias, Y., dan Sitohang, S. (2018). Pengaruh Perputaran Piutang, *Current Ratio*, dan *Return on Asset* Terhadap Pertumbuhan Laba. *Jurnal Ilmu dan Riset Manajemen*, 7 (1), 1-16.