

**ANALISIS RASIO LIKUIDITAS DAN RASIO PROFITABILITAS
DALAM MENILAI KINERJA KEUANGAN PADA
PT PELABUHAN INDONESIA (PERSERO)
REGIONAL 3 SUB REGIONAL BALI NUSRA**



POLITEKNIK NEGERI BALI

DESAK MADE TRISNA SANTRIANI

2015613030

PROGRAM STUDI DIPLOMA III AKUNTANSI

JURUSAN AKUNTANSI

POLITEKNIK NEGERI BALI

BADUNG

2023

**ANALISIS RASIO LIKUIDITAS DAN RASIO PROFITABILITAS
DALAM MENILAI KINERJA KEUANGAN PADA
PT PELABUHAN INDONESIA (PERSERO)
REGIONAL 3 SUB REGIONAL BALI NUSRA**



POLITEKNIK NEGERI BALI

DESAK MADE TRISNA SANTRIANI

2015613030

PROGRAM STUDI DIPLOMA III AKUNTANSI

JURUSAN AKUNTANSI

POLITEKNIK NEGERI BALI

BADUNG

2023

SURAT PERNYATAAN ORISINALITAS KARYA ILMIAH

Saya yang bertandatangan di bawah ini:

Nama Lengkap : Desak Made Trisna Santriani

NIM : 2015613030

Program Studi : Diploma III Akuntansi

Menyatakan bahwa sesungguhnya Tugas Akhir:

Judul : Analisis Rasio Likuiditas Dan Rasio Profitabilitas Dalam
Menilai Kinerja Keuangan Pada PT Pelabuhan Indonesia
(Persero) Regional 3 Sub Regional Bali Nusra

Pembimbing : I Komang Sugiarta, SE, MMA

Cening Ardina, SE., M.Ag

Tanggal Uji : 19 Agustus 2023

Tugas Akhir yang ditulis merupakan karya sendiri dan orisinal, bukan merupakan kegiatan plagiat atau saduran karya pihak lain serta belum pernah diajukan sebagai syarat atau sebagai bagian dari syarat untuk memperoleh gelar ahli madya dari perguruan tinggi.

Demikian persyaratan ini saya buat untuk dapat dipergunakan sebagaimana mestinya

Badung, 31 Juli 2023



Desak Made Trisna Santriani

**ANALISIS RASIO LIKUIDITAS DAN RASIO PROFITABILITAS
DALAM MENILAI KINERJA KEUANGAN PADA
PT PELABUHAN INDONESIA (PERSERO)
REGIONAL 3 SUB REGIONAL BALI NUSRA**

DESAK MADE TRISNA SANTRIANI

NIM 2015613030

Tugas Akhir Ini Diajukan Guna Memenuhi Salah Satu Syarat Untuk
Menyelesaikan Program Pendidikan Diploma III Akuntansi pada
Jurusan Akuntansi Politeknik Negeri Bali

Disetujui Program Studi Diploma III Akuntansi

Pembimbing I

Pembimbing II


I Komang Sugiarta, S.E., MMA
NIP.196201061992121001


Cening Ardina, S.E., M.Agb
NIP. 196204141990031003


**JURUSAN AKUNTANSI
POLITEKNIK NEGERI BALI**

Disahkan oleh:

Jurusan Akuntansi

Ketua




I Made Sudana, S.E., M.Si.
NIP 196112281990031001



**ANALISIS RASIO LIKUIDITAS DAN RASIO PROFITABILITAS
DALAM MENILAI KINERJA KEUANGAN PADA
PT PELABUHAN INDONESIA (PERSERO)
REGIONAL 3 SUB REGIONAL BALI NUSRA**

Telah Diuji Dan Dinyatakan Lulus Ujian Pada:

Tanggal 19 Agustus 2023


PANITIA PENGUJI

KETUA:

- 
- 
1. **I Komang Sugiarta, S.E., MMA**
NIP. 196201061992121001

ANGGOTA:

- 
- JURUSAN AKUNTANSI**
POLITEKNIK NEGERI BALI
2. **I Gusti Ayu Astri Pramitari, S.E., M.Ak**
NIP. 198903082015042005

- 
3. **Luh Mei Wahyuni, S.E., MMA**
NIP. 196405011990032001

KATA PENGANTAR

Puji syukur dipanjatkan dihadapan Tuhan Yang Maha Esa atau Ida Sang Hyang Widhi Wasa karena atas berkat dan rahmat-Nya dapat terselesaikannya penyusunan tugas akhir ini yang berjudul **“Analisis Rasio Likuiditas Dan Rasio Profitabilitas Dalam Menilai Kinerja Keuangan Pada PT Pelabuhan Indonesia (Persero) Regional 3 Sub Regional Bali Nusra”** tepat pada waktunya. Tugas akhir ini disusun sebagai salah satu syarat kelulusan untuk memperoleh gelar Ahli Madya pada Program Studi Diploma III Akuntansi Jurusan Akuntansi Politeknik Negeri Bali.

Tersusunnya Tugas Akhir ini memperoleh banyak bimbingan, saran, bantuan serta dukungan dari berbagai pihak secara langsung maupun tidak langsung. Untuk itu pada kesempatan yang baik ini ucapan terima kasih ditujukan kepada:

1. Bapak I Nyoman Abdi, S.E., M.eCom., selaku Direktur Politeknik Negeri;
2. Bapak I Made Sudana, S.E., M.Si., selaku Ketua Jurusan Akuntansi Politeknik Negeri Bali;
3. Bapak I Made Bagiada, S.E., M.Si.,Ak., selaku Sekretaris Jurusan Akuntansi Politeknik Negeri Bali;
4. Ibu Ni Made Wirasyanti Dwi Pratiwi, S.E., M.Agb.,Ak., selaku Ketua Program Studi Diploma III Akuntansi;
5. Bapak I Komang Sugiarta, S.E, MMA, selaku Dosen Pembimbing I yang senantiasa menemani, memberi arahan, masukan, dan motivasi selama penyusunan tugas akhir ini;

6. Bapak Cening Ardina, S.E., M.Ag, selaku Dosen Pembimbing II yang telah membantu penulis khususnya mengenai tata cara penulisan dan memberi petunjuk serta nasihat dalam proses penyelesaian tugas akhir ini;
7. Pimpinan dan staff PT Pelabuhan Indonesia (Persero) Regional 3 Sub Regional Bali Nusra yang telah memberi kesempatan dan kepercayaan untuk mengadakan penelitian di perusahaan dalam penyusunan tugas akhir ini;
8. Ayah, Ibu, Kakak, Adik dan semua teman-teman yang senantiasa memberikan dukungan, masukan dan motivasi dalam penyusunan tugas akhir ini.

Penyusunan tugas akhir ini masih jauh dari kata sempurna tidak luput dari kesalahan dan kekurangan baik dari segi isi, bahasa, dan penulisannya. Oleh karena itu diharapkan pembaca berkenan memberikan kritik dan saran yang berguna untuk lebih sempurnanya tugas akhir ini. Demikian tugas akhir ini disusun semoga dapat bermanfaat bagi setiap orang yang membaca dan penulis mengucapkan terima kasih kepada semua pihak yang telah membantu dalam proses penyelesaian tugas akhir.

JURUSAN AKUNTANSI
POLITEKNIK NEGERI BALI
Denpasar, 31 Juli 2023

Desak Made Trisna Santriani

**ANALISIS RASIO LIKUIDITAS DAN RASIO PROFITABILITAS
DALAM MENILAI KINERJA KEUANGAN PADA
PT PELABUHAN INDONESIA (PERSERO)
REGIONAL 3 SUB REGIONAL BALI NUSRA**

ABSTRAK

Desak Made Trisna Santriani

Penelitian ini bertujuan untuk mengetahui dan menganalisis bagaimana kinerja keuangan menggunakan rasio likuiditas dan rasio profitabilitas pada PT. Pelabuhan Indonesia (Persero) Regional 3 Sub Regional Bali Nusra apabila diukur dengan menggunakan Surat Keputusan Menteri BUMN KEP-100/MBU/2002. Pendekatan penelitian ini adalah penelitian deskriptif dengan menggunakan data kuantitatif. Dari hasil penelitian menunjukkan bahwa rasio likuiditas yaitu *current ratio* dan *cash ratio* sudah maksimal karena hasilnya sudah mencapai Standar Menteri BUMN. Dari segi rasio profitabilitas yaitu *return on equity* dan *return on investment* belum maksimal karena hasilnya tidak mencapai Standar Menteri BUMN. Faktor-faktor yang mempengaruhi kinerja keuangan pada PT Pelabuhan Indonesia (Persero) Regional 3 Sub Regional Bali Nusra dilihat dari rasio likuiditas dan rasio profitabilitas adalah pendapatan mengalami penurunan setiap tahunnya serta peningkatan beban usaha yang terjadi setiap tahun. Faktor lain yang mempengaruhi kinerja keuangan perusahaan adalah penurunan kas atau setara kas yang terjadi pada tahun 2021 tidak sebanding dengan peningkatan kewajiban jangka pendek.

Kata kunci: Rasio keuangan, Likuiditas, Profitabilitas, Kinerja Keuangan

**ANALISIS RASIO LIKUIDITAS DAN RASIO PROFITABILITAS
DALAM MENILAI KINERJA KEUANGAN PADA
PT PELABUHAN INDONESIA (PERSERO)
REGIONAL 3 SUB REGIONAL BALI NUSRA**

ABSTRACT

Desak Made Trisna Santriani

This study aims to determine and analyze how financial performance using liquidity ratios and profitability ratios at PT Pelabuhan Indonesia (Persero) Regional 3 Sub Regional Bali Nusra when measured using the Decree of the Minister of BUMN KEP-100 / MBU / 2002. This research approach is descriptive research using quantitative data. The results showed that the liquidity ratio, namely the current ratio and cash ratio, was maximized because the results had reached the BUMN Ministerial Standards. In terms of profitability ratios, namely return on equity and return on investment, it is not optimal because the results do not reach the BUMN Ministerial Standards. Factors affecting financial performance at PT Pelabuhan Indonesia (Persero) Regional 3 Sub-Regional Bali Nusra seen from the liquidity ratio and profitability ratio are revenue decreasing every year and an increase in operating expenses that occur every year. Another factor affecting the company's financial performance is that the decrease in cash or cash equivalents that occurred in 2021 was not proportional to the increase in short-term liabilities.

Keywords: *Financial ratios, Liquidity, Profitability, Financial Performance*

JURUSAN AKUNTANSI
POLITEKNIK NEGERI BALI

DAFTAR ISI

HALAMAN SAMPUL DEPAN	i
HALAMAN SAMPUL DALAM.....	ii
HALAMAN PERNYATAAN ORISINALITAS	iii
HALAMAN PENGESAHAN.....	iv
HALAMAN PENETAPAN PANITIA PENGUJI.....	iv
KATA PENGANTAR.....	vi
ABSTRAK	viii
ABSTRACT	ix
DAFTAR ISI.....	x
DAFTAR TABEL	xi
DAFTAR GAMBAR.....	xii
BAB I PENDAHULUAN	1
1.1 Latar Belakang Masalah.....	1
1.2 Rumusan Masalah	7
1.3 Tujuan Penelitian.....	7
1.4 Manfaat Penelitian.....	7
BAB II LANDASAN TEORI	9
2.1 Penelitian Terdahulu.....	9
2.2 Landasan Teori	10
2.3 Kerangka Pikir Penelitian.....	34
BAB III METODOLOGI	36
3.1 Lokasi dan Objek Penelitian.....	36
3.2 Jenis Data, Sumber Data dan Metode Pengumpulan Data.....	36
3.3 Kerangka/Metode Pengolahan dan Teknik Analisis Data.....	37
BAB IV HASIL PENELITIAN DAN PEMBAHASAN.....	40
4.1 Kinerja Keuangan Dilihat Dari Tingkat Rasio Likuiditas.....	40
4.2 Kinerja Keuangan Dilihat Dari Tingkat Rasio Profitabilitas	43
4.3 Faktor-faktor yang Mempengaruhi Kinerja Keuangan	47
BAB V SIMPULAN DAN SARAN	48
5.1 Kesimpulan.....	48
5.2 Saran	49
DAFTAR PUSTAKA	50
LAMPIRAN-LAMPIRAN	52

DAFTAR TABEL

Tabel 1. 1 Laporan Posisi Keuangan.....	5
Tabel 1. 2 Laporan Laba Rugi.....	6
Tabel 2. 1 Daftar Indikator dan Bobot Aspek Keuangan.....	31
Tabel 2. 2 Daftar Skor Penilaian Current Ratio	31
Tabel 2. 3 Daftar Skor Penilaian Cash Ratio	32
Tabel 2. 4 Daftar Skor Penilaian ROE	32
Tabel 2. 5 Daftar Skor Penilaian ROI	33
Tabel 4. 1 Current Ratio.....	41
Tabel 4. 2 Cash Ratio	42
Tabel 4. 3 Return On Equity	44
Tabel 4. 4 Return On Investment	46



JURUSAN AKUNTANSI
POLITEKNIK NEGERI BALI

DAFTAR GAMBAR

Gambar 2. 1 Kerangka Pikir Penelitian.....	34
--	----



JURUSAN AKUNTANSI
POLITEKNIK NEGERI BALI

BAB I PENDAHULUAN

1.1 Latar Belakang Masalah

Situasi perekonomian global saat ini membuat persaingan antar perusahaan dalam melakukan kegiatan ekonomi menjadi sangat ketat. Menghadapi kondisi yang demikian, maka perusahaan dituntut untuk mampu mengelola perusahaan agar tetap dalam kondisi stabil dalam sisi keuangan. Untuk perusahaan yang berskala kecil mengenai masalah pengendalian tidak terlalu rumit. Dalam perusahaan kecil, pihak pimpinan perusahaan masih mampu mengendalikan secara langsung kegiatan operasional perusahaan. Untuk perusahaan yang berskala besar kegiatan pengelolaan perusahaan yang semakin kompleks, tentu pengawasan secara langsung tidak memungkinkan lagi. Segala bentuk kebijakan dan pengawasan yang dilakukan untuk mempermudah pencapaian tujuan perusahaan.

Tujuan merupakan hasil akhir yang akan dicapai perusahaan dalam melakukan aktivitasnya, dalam rangka pencapaian tujuan tersebut maka diperlukan informasi yang tepat dan akurat sehingga dapat digunakan sebagai media dalam pengambilan keputusan. Bentuk informasi tersebut salah satunya yaitu mengenai kinerja keuangan perusahaan, yang dapat diketahui dengan menganalisis laporan keuangan perusahaan.

Analisis laporan keuangan perusahaan pada dasarnya merupakan perhitungan rasio-rasio untuk menilai keadaan keuangan perusahaan. Pada prinsipnya laporan keuangan merupakan hasil dari suatu proses akuntansi

yang dapat digunakan sebagai alat untuk berkomunikasi mengenai data keuangan suatu perusahaan. Informasi dari laporan keuangan dapat diungkapkan dengan melakukan analisis terhadap laporan keuangan sebagai landasan perencanaan bagi operasional perusahaan untuk periode selanjutnya. Pada mulanya laporan keuangan bagi perusahaan hanyalah sebagai alat penguji dari pekerjaan bagian pembukuan, selanjutnya laporan keuangan sebagai dasar untuk menilai posisi keuangan suatu perusahaan.

Kenyataan tersebut secara langsung dapat diketahui kemampuan perusahaan untuk menghasilkan keuntungan yang diberikan kepada pemilik modal. Rasio keuangan yang dihitung dan diinterpretasikan secara tepat akan dapat menunjukkan aspek-aspek mana yang perlu dievaluasi dan dianalisis lebih lanjut. Rasio keuangan yang dihitung dan informasi yang terdapat dalam laporan keuangan harus dikaitkan dengan tujuan utama yang akan dicapai.

Analisis rasio keuangan sangat bermanfaat bagi para pihak yang berkaitan dengan perusahaan salah satunya adalah manajemen perusahaan yang membutuhkan alat untuk mengukur kinerja keuangan perusahaan dan hasilnya digunakan untuk merancang perencanaan bisnis perusahaan dimasa depannya dan juga untuk mengevaluasi kinerja manajemen dan perusahaan dengan cara membandingkannya dengan rata-rata industri, sedangkan bagi para kreditur dapat digunakan untuk memperkirakan potensi resiko yang akan dihadapi dikaitkan dengan adanya jaminan kelangsungan pembayaran bunga dan pengembalian pokok pinjamannya. Analisa rasio juga bermanfaat bagi para investor dalam mengevaluasi nilai saham

dan jaminan atas keamanan dana yang akan ditanamkan pada suatu perusahaan. Dengan demikian analisa rasio keuangan yang dapat diterapkan atau digunakan pada setiap model analisis, baik model yang digunakan oleh manajemen untuk pengambilan keputusan jangka pendek maupun jangka panjang, peningkatan efisiensi dan efektivitas operasi dan lain sebagainya. Rasio likuiditas adalah salah satu rasio keuangan yang digunakan dengan tujuan untuk mengukur kemampuan sebuah perusahaan dalam membayar utang atau kewajiban yang pendeknya secara tepat waktu dan untuk mengukur kemampuan perusahaan dalam membiayai aktivitas operasi perusahaan. Rasio profitabilitas mengukur pendapatan atau keberhasilan sebuah perusahaan untuk periode waktu tertentu. Laba atau keuntungan, mempengaruhi kemampuan perusahaan untuk memperoleh pendanaan utang dan ekuitas. Hal tersebut juga mempengaruhi posisi likuiditas perusahaan dan kemampuan perusahaan untuk bertumbuh. Rasio ini digunakan karena mampu menunjukkan kemampuan dari modal yang diinvestasikan dari keseluruhan aktiva untuk menghasilkan keuntungan. Semakin tinggi rasio ini maka semakin baik, perusahaan akan mempublikasikan laporan keuangan dengan cepat untuk mendapatkan investor baru. Tujuan dalam penelitian ini adalah untuk mengetahui kinerja keuangan pada PT Pelabuhan Indonesia (Persero) Regional 3 Sub Regional Bali Nusra ditinjau dari analisis rasio likuiditas dan profitabilitas dari tahun 2019 sampai tahun tahun 2021

PT Pelabuhan Indonesia (Persero) Regional 3 Sub Regional Bali Nusra merupakan perusahaan yang bergerak dalam bidang jasa kepelabuhan. Perusahaan ini bertugas untuk mengelola dan mengembangkan pelabuhan-pelabuhan di kawasan Regional 3. Tujuannya adalah untuk meningkatkan efisiensi dan daya saing pelabuhan-pelabuhan tersebut, serta memberikan jasa yang berkualitas bagi pelanggan. PT Pelabuhan Indonesia (Persero) Regional 3 Sub Regional Bali Nusra memiliki peran yang penting dalam menunjang perekonomian negara. Kondisi finansial dan operasional perusahaan menunjukkan keberlangsungan dan pertumbuhan perusahaan. Analisis laporan keuangan dapat membantu untuk mengevaluasi kinerja keuangan perusahaan, serta memberikan informasi yang diperlukan untuk membuat keputusan bisnis yang tepat. Namun, ada beberapa faktor yang mempengaruhi kualitas analisis laporan keuangan seperti metodologi analisis yang digunakan, keandalan laporan keuangan, dan keterbatasan informasi yang tersedia. Oleh karena itu, analisis laporan keuangan harus dilakukan dengan hati-hati dan komprehensif untuk memastikan hasil yang akurat dan dapat diandalkan.

Dengan menilai kinerja keuangan perusahaan melalui analisis laporan keuangan, manajemen perusahaan dapat memahami faktor-faktor yang mempengaruhi kinerja keuangan perusahaan, identifikasi kekuatan dan kelemahan perusahaan, dan membuat rencana untuk mengatasi masalah dan memperkuat posisi bisnis. Oleh karena itu, analisis laporan keuangan merupakan bagian penting dari proses pengambilan keputusan bisnis bagi

perusahaan seperti PT Pelabuhan Indonesia (Persero) Regional 3 Sub Regional Bali Nusra. PT Pelabuhan Indonesia (Persero) Regional 3 Sub Regional Bali Nusra menyadari bahwa adanya penurunan pendapatan dari tahun 2019-2021 sehingga laba yang dihasilkan perusahaan juga mengalami penurunan. Hal tersebut dikarenakan adanya pandemi covid-19 yang mempengaruhi penurunan penjualan jasa yang disediakan. Disisi lain dari segi aset, kewajiban, modal dan beban mengalami peningkatan setiap tahunnya. Sebagaimana telah dikatakan bahwa rasio keuangan apabila digunakan bersama laporan keuangan lainnya akan membantu pihak eksternal dalam menganalisis keadaan keuangan perusahaan, maka untuk mendukung analisis yang berkaitan dengan rasio keuangan, berikut disajikan laporan keuangan PT Pelabuhan Indonesia (Persero) Regional 3 Sub Regional Bali Nusra yaitu sebagai berikut:

**Tabel 1. 1 Laporan Posisi Keuangan
PT Pelabuhan Indonesia (Persero) Regional 3 Sub Regional Bali
Nusra (Periode 2019-2021)**

Keterangan	Tahun		
	2019 (Rupiah)	2020 (Rupiah)	2021 (Rupiah)
Aset Lancar	81.470.451.289	103.173.480.648	318.679.751.827
Aset Tidak Lancar	825.643.680.079	841.390.510.778	1.101.863.684.102
Total Aset	900.114.131.368	944.563.991.426	1.420.543.435.929
Liabilitas Jangka Pendek	44.287.178.896	35.558.200.538	484.687.170.943
Liabilitas Jangka Panjang	11.921.721.975	16.934.884.475	-
Ekuitas	843.905.230.896	892.070.906.413	935.856.264.986
Total Liabilitas dan Ekuitas	900.114.131.368	944.563.991.426	1.420.543.435.929

Sumber: Lampiran 1,2,3 (Data Diolah)

Berdasarkan data tabel 1.1 menunjukkan bahwa total aset tahun 2020 mengalami peningkatan sebesar Rp21.703.029.359 serta tahun 2021

mengalami peningkatan sebesar Rp215.506.271.179. Total kewajiban dan ekuitas mengalami kenaikan pada tahun 2020 sebesar Rp44.449.860.058 dan pada tahun 2021 meningkat sebesar Rp475.979.444.503. Dari penjelasan tersebut peneliti menampilkan laporan neraca dan laba rugi perusahaan sebagaimana dibutuhkan dalam menganalisis rasio keuangan perusahaan. Berikut data yang berhasil diperoleh mengenai jumlah penurunan laba perusahaan:

**Tabel 1. 2 Laporan Laba Rugi
PT Pelabuhan Indonesia (Persero) Regional 3 Sub Regional Bali Nusra
(Periode 2019-2021)**

DESKRIPSI	TAHUN		
	2019 (Rupiah)	2020 (Rupiah)	2021 (Rupiah)
Pendapatan Usaha Bersih	120.127.698.535	91.231.197.600	62.677.819.133
Beban Usaha	86.336.225.754	95.126.129.246	86.465.235.121
Laba/Rugi Kotor	33.791.472.781	(3.894.931.646)	(23.787.415.988)
Pendapatan diluar Usaha	1.017.237.631	26.942.946.909	1.578.287.142
Beban Di luar usaha	2.626.043.551	540.970.190	1.734.013.380
Pendapatan dan Beban Di Luar Usaha	(1.608.805.920)	26.401.976.719	(155.726.238)
Laba/Rugi Sebelum Pajak	32.182.666.861	22.507.045.073	(23.943.142.226)
PPH Badan	(7.080.186.709)	(4.951.549.916)	5.267.491.289
Laba/Rugi Setelah Pajak Penghasilan	25.102.480.152	17.555.495.157	(18.675.650.937)

Sumber: Lampiran 4,5,6 (Data Diolah)

Pada tahun 2020 pendapatan bersih mengalami penurunan sebesar Rp28.896.500.935 sedangkan tahun 2021 laba bersih mengalami penurunan sebesar Rp28.553.378.467. Perhitungan pendapatan dan beban, laba/rugi setelah pajak penghasilan mengalami penurunan setiap tahunnya.

Berdasarkan data dan penjelasan tersebut maka dilakukan penelitian dengan judul “**Analisis Rasio Likuiditas dan Rasio Profitabilitas dalam menilai Kinerja Keuangan pada PT Pelabuhan Indonesia (Persero) Regional 3 Sub Regional Bali Nusra**”

1.2 Rumusan Masalah

Berdasarkan latar belakang yang telah diuraikan, dapat dirumuskan rumusan masalah yang terdiri dari:

1. Bagaimana kinerja keuangan pada PT Pelabuhan Indonesia (Persero) Regional 3 Sub Regional Bali Nusra selama periode 2019-2021 jika dilihat dari rasio likuiditas dan rasio profitabilitas?
2. Faktor apa saja yang mempengaruhi kinerja keuangan perusahaan PT Pelabuhan Indonesia (Persero) Regional 3 Sub Regional Nusra?

1.3 Tujuan Penelitian

Berdasarkan latar belakang dan rumusan masalah yang telah diuraikan, maka tujuan yang ingin dicapai yaitu:

1. Untuk mengetahui kondisi keuangan dan kinerja dari PT Pelabuhan Indonesia (Persero) Regional 3 Sub Regional Bali Nusra selama periode 2019-2021 jika dilihat dari rasio keuangan
2. Untuk mengetahui faktor apa saja yang mempengaruhi kinerja dari perusahaan PT Pelabuhan Indonesia (Persero) Regional 3 Sub Regional Nusra

1.4 Manfaat Penelitian

Adapun manfaat yang dapat diambil dari penelitian ini adalah sebagai berikut:

1. Mahasiswa

Hasil penelitian ini diharapkan dapat memberikan wawasan serta sebagai sumber informasi yang dapat digunakan sebagai referensi atau literatur dalam melakukan penelitian selanjutnya yang berkaitan dengan

penelitian yang sejenis serta sebagai salah satu syarat dalam menyelesaikan Pendidikan untuk mencapai gelar Diploma III Akuntansi di Politeknik Negeri Bali.

2. Politeknik Negeri Bali

Penelitian ini dapat menjadi referensi dalam pembuatan tugas akhir mahasiswa pada bidang keuangan di Jurusan Akuntansi di Politeknik Negeri Bali dimasa yang akan datang.

3. Bagi Perusahaan

Penelitian ini diharapkan dapat dijadikan pedoman atas pengambilan keputusan oleh manajemen perusahaan dan memberikan informasi yang berguna bagi perusahaan di bidang keuangan khususnya dalam analisis laporan keuangan sebagai bahan dalam menilai kinerja keuangan perusahaan.



JURUSAN AKUNTANSI
POLITEKNIK NEGERI BALI

BAB V SIMPULAN DAN SARAN

5.1 Simpulan

Berdasarkan hasil analisis yang telah dilakukan, dapat disimpulkan sebagai berikut:

1. Kinerja keuangan ditinjau dari likuiditas adalah likuid. Hal ini dapat dilihat dari *current ratio* dan *cash ratio* yang memperoleh hasil diatas standar BUMN yakni diatas 125% untuk *current ratio* dan diatas 35% untuk *cash ratio*. Kinerja keuangan ditinjau dari profitabilitas adalah tidak profitable. Hal ini dapat dilihat dari *return on equity* dan *return on investment* yang memperoleh hasil dibawah standar BUMN yakni dibawah 15% untuk *return on equity* dan dibawah 18% untuk *return on investment*.
2. Faktor-faktor yang mempengaruhi kinerja keuangan PT Pelabuhan Indonesia (Persero) Regional 3 Sub Regional Bali Nusra dilihat dari rasio likuiditas dan rasio profitabilitas adalah pendapatan dari pelayanan kapal, pelayanan petikemas, pelayanan konsolidasi & distribusi barang, pendapatan perusahaan alat, pelayanan rupa-rupa dan pendapatan pelayanan terminal uks yang mengalami penurunan setiap tahun. Selain itu, terjadi penurunan kas atau setara kas yang tidak sebanding dengan peningkatan kewajiban jangka pendek.

5.2 Saran

Berdasarkan simpulan yang telah disimpulkan, adapun saran yang ingin disampaikan sebagai berikut:

1. Perusahaan harus mengoptimalkan penggunaan jumlah kas dan setara kas yang dimiliki melalui peningkatan pemberian pinjaman sehingga dapat meningkatkan pendapatan perusahaan.
2. Perusahaan harus mampu menekan biaya yang dikeluarkan agar laba yang dihasilkan perusahaan lebih besar.



JURUSAN AKUNTANSI
POLITEKNIK NEGERI BALI

DAFTAR PUSTAKA

- Arsita, Y. (2021). Analisis Rasio Keuangan Untuk Mengukur Kinerja Keuangan Pt Sentul City, Tbk. *Jurnal Manajemen Pendidikan Dan Ilmu Sosial*, 2(1), 152–167. <https://doi.org/10.38035/Jmpis.V2i1.436>
- Cholil, A. A. (2018). (2021). Analisis Rasio Likuiditas Dan Profitabilitas Untuk Menilai Kinerja Keuangan Perusahaan Pt Berlina Tbk Tahun 2014-2019. *Jurnal Ekonomi Manajemen Sistem Informasi*, 2(3), 401–413. <https://doi.org/10.31933/JEMSI.V2I3.420>
- Dewi, A. P. (2020). No Title. In *Analisis Profitabilitas Dalam Menilai Kinerja Keuangan Pada PT Bali Towerindo Sentra Tbk* (P. 42).
- Indah, D., Akademi, S., Informatika, M., & Bekasi, B. (2017). Analisa Rasio Likuiditas Laporan Keuangan Pada Adira Dinamika Multi Finance Tbk. *Moneter - Jurnal Akuntansi Dan Keuangan*, 4(1), 48–55.
- Indah, Y., & Tyas, W. (2020). *Analisis Rasio Keuangan Untuk Menilai Kinerja Keuangan Pada Elzatta Probolinggo*. 8(1).
- Indarti, N., Sangadji, E. M., Khamidah, S. N., & Ekonomi, P. (2023). *Pengaruh Kompensasi Finansial , Motivasi Kerja Dan Lingkungan Kerja Terhadap Kinerja Karyawan PT . Indofood CBP Sukses Makmur . Tbk Divisi Noodle Pabrik Surabaya Beji Pasuruan*. 2(2), 222–230. <https://doi.org/10.55123/Mamen.V2i2.1411>
- Kepemimpinan, P., Organisasi, P., Motivasi, D. A. N., Efektifitas, T., Pegawai, K., Dinas, P., Daerah, P., & Bogor, K. (2015). *Jurnal Manajemen Jurnal Manajemen. Pengaruh Celebrity Endorsement, Brand Image, Dan Testimoni Terhadap Minat Beli Konsumen Produk Mie Instan Lemonilo Pada Media Sosial Instagram*, 6(1), 131–143.
- Maith, H. A. (2013). Analisis Laporan Keuangan Dalam Mengukur Kinerja Keuangan Pada Pt. Hanjaya Mandala Sampoerna Tbk. *Jurnal Riset Ekonomi, Manajemen, Bisnis Dan Akuntansi*, 1(3), 619–628. <https://doi.org/10.35794/Emba.V1i3.2130>
- Meutia, D. (2017). Analisis Rasio Keuangan Untuk Mengukur Kinerja Keuangan PT Smartfren Telecom, Tbk. *Jurnal Penelitian Ekonomi Akuntansi (JENSI)*, 1(1), 1–14.
- Pantjaningsih, P. (N.D.). Analisis Rasio Likuiditas Dan Profitabilitas Untuk Menilai Kinerja Keuangan Pada PT Adhi Karya (Persero) Tbk Jakarta. *Jurnal Lentera Akuntansi*, 92–107. <https://doi.org/10.55822/Asd.V14i2.216>

Pratiwi, I. G. A. A. (2020). No Title. In *Analisis Likuiditas, Solvabilitas, Dan Profitabilitas Dalam Menilai Kinerja Keuangan PT Balioky Cargo* (Pp. 52–53).

PSAK, N. 1. (2015). *Diterbitkan Oleh Penyajian Laporan Keuangan*.

Puspita, S., & Nurrisah, A. (2020). *Analisis Rasio Profitabilitas Dan Aktivitas Sebagai Dasar Penilaian Kinerja Keuangan Pada PT HM Sampoerna , Tbk Yang Terdaftar Di Bursa Efek Indonesia Pesatnya Kemajuan Dari Teknologi Yang Semakin Hari Semakin Meningkatkan Dengan Drastis Serta Signifikan Men.* 696–708.

Putu Eka Nopiyani. (2022). Analisis Rasio Likuiditas Dan Profitabilitas Untuk Menilai Kinerja Keuangan Pada Kpn Wiyata. *Artha Satya Dharma*, 14(2), 43–50. <https://doi.org/10.55822/Asd.V14i2.216>

Rosanna Purba, Lucky Nugroho, D. (N.D.). *Analisis Laporan Keuangan - Google Buku*. Retrieved May 17, 2023, From https://books.google.co.id/books?hl=id&lr=&id=U_Goeaaqbaj&oi=fnd&pg=PA1&dq=jurnal+tentang+metode+analisis+laporan+keuangan+adalah&ots=44xdbexr4l&sig=KZSI0pwAeJNA36Lv8B_7flgwyp8&redir_esc=y#v=onepage&q=metode+analisis&f=false

Sugiyono. (2016). Metode P. In *Metode Penelitian Kuantitatif, Kualitatif Dan R&D* (P. 326). PT Alfabet.

Suteja. (2018). Analisis Kinerja Keuangan Dengan Metode Altman Z-Score Pada Pt Ace Hardware Indonesia Tbk. *Moneter - Jurnal Akuntansi Dan Keuangan*, 5(1), 12–17.

JURUSAN AKUNTANSI
POLITEKNIK NEGERI BALI