

SKRIPSI

**ANALISIS PENGARUH KINERJA KEUANGAN TERHADAP
NILAI PERUSAHAAN (Studi Kasus Pada Perusahaan
Agriculture Yang Terdaftar di Bursa Efek Indonesia
Periode 2020 - 2022)**



POLITEKNIK NEGERI BALI

**NAMA : MALAYLA TASYA UMARELLA
NIM : 1915644218**

**PROGRAM STUDI SARJANA TERAPAN AKUNTANSI MANAJERIAL
JURUSAN AKUNTANSI
POLITEKNIK NEGERI BALI
2023**

ANALISIS PENGARUH KINERJA KEUANGAN, TERHADAP NILAI PERUSAHAAN (Studi Kasus Pada Perusahaan Agriculture Yang Terdaftar di Bursa Efek Indonesia Periode 2020 - 2022)

Malayla Tasya Umarella
1915644218

(Program Studi Sarjana Terapan Akuntansi Manajerial, Politeknik Negeri Bali)

ABSTRAK

Pandemi covid membawa dampak terhadap perekonomian dunia, terutama di Indonesia. Keadaan ini menyebabkan situasi keuangan perusahaan menjadi naik-turun dimana keuntungan tidak stabil yang berdampak pada kinerja keuangan. Hal ini juga dapat mempengaruhi nilai perusahaan. Situasi ini menyebabkan para investor semakin berhati-hati dalam berinvestasi. Kinerja Perusahaan dapat diukur dengan rasio *profitabilitas*, *likuiditas* dan juga *solvabilitas*.

Penelitian ini bertujuan untuk menguji pengaruh dari *return on asset*, *current ratio*, dan *debt to asset ratio* terhadap nilai Perusahaan. Pada penelitian ini menggunakan metode kuantitatif dengan sumber data sekunder yang berasal dari laporan keuangan tahunan dan *annual report*. Pengujian variable dilakukan dengan menggunakan statistik deskriptif, regresi linier berganda, uji asumsi klasik, dan uji hipotesis dengan menggunakan aplikasi SPSS versi 25.

Hasil penelitian menunjukkan bahwa *return on asset* berpengaruh negatif dan signifikan terhadap nilai Perusahaan, *current asset* menunjukkan hasil berpengaruh signifikan terhadap nilai perusahaan, *debt to asset ratio* menunjukkan hasil berpengaruh secara signifikan terhadap nilai Perusahaan, dan secara simultan *return on asset*, *current ratio* dan *debt to asset ratio* berpengaruh positif secara signifikan terhadap nilai Perusahaan.

Kata kunci: *return on asset*, *current ratio*, *debt to asset ratio*, nilai perusahaan

**ANALYSIS OF THE EFFECT OF FINANCIAL PERFORMANCE ON
COMPANY VALUE (Case Study of Agriculture Companies Listed on the
Indonesia Stock Exchange Period 2020 - 2022)**

**Malayla Tasya Umarella
1915644218**

(Program Studi Sarjana Terapan Akuntansi Manajerial, Politeknik Negeri Bali)

ABSTRACT

The covid pandemic has had an impact on the world economy, especially in Indonesia. This situation causes the company's financial situation to fluctuate where profits are unstable which has an impact on financial performance. It can also affect the value of the company. This situation causes investors to be more careful in investing. Company performance can be measured by profitability, liquidity and solvency ratios

This study aims to examine the effect of return on assets, current ratio, and debt to asset ratio on firm value. In this study using quantitative methods with secondary data sources derived from annual financial reports and annual reports. Variable testing was carried out using descriptive statistics, multiple linear regression, classical assumption tests, and hypothesis testing using the SPSS version 25 application.

The results showed that return on assets had a negative and significant effect on firm value, current assets showed results that had a significant effect on firm value, debt to asset ratio showed results that had a significant effect on firm value, and simultaneously return on assets, current ratio and debt to asset ratio has a significant positive effect on firm value.

Keywords: *return on assets, current ratio, debt to asset ratio, company value*

**ANALISIS PENGARUH KINERJA KEUANGAN TERHADAP NILAI
PERUSAHAAN (Study Pada Perusahaan Agriculturee Yang Terdaftar di
BEI Periode 2020 - 2022)**

SKRIPSI

**Dibuat sebagai Salah Satu Syarat untuk Memperoleh Gelar Sarjana Terapan
Akuntansi pada Program Studi Akuntansi Manajerial
Jurusan Akuntansi Politeknik Negeri Bali.**



NAMA : MALAYLA TASYA UMARELLA
NIM : 1915644218

JURUSAN AKUNTANSI
POLITEKNIK NEGERI BALI

**PROGRAM STUDI SARJANA TERAPAN AKUNTANSI MANAJERIAL
JURUSAN AKUNTANSI
POLITEKNIK NEGERI BALI
2023**

SURAT PERNYATAAN ORISINALITAS KARYA ILMIAH

Saya yang bertanda tangan di bawah ini:

Nama Lengkap : Malayla Tasya Umarella

Nim : 1915644218

Program Studi : Akuntansi Manajerial

Menyatakan bahwa sesungguhnya Skripsi:

Judul : Analisis Pengaruh Kinerja Keuangan Terhadap Nilai Perusahaan (Study Pada Perusahaan Agriculture Yang Terdaftar di BEI Periode 2020 - 2022)

Pembimbing : I Made Bagiada, SE.,M.Si.AK
Dr. Nurvita Opu, S.E., M.M

Tanggal Uji : Selasa 22 Agustus 2023

Skripsi yang ditulis merupakan karya sendiri dan orisinal, bukan merupakan plagiat atau saduran karya pihak lain serta belum pernah diajukan sebagai syarat atau sebagai bagian dari syarat untuk memperoleh gelar kesarjanaan dari perguruan tinggi.

Demikian pernyataan ini saya buat untuk dipergunakan sebagaimana mestinya.

Balikpapan, 6 September 2023



Malayla Tasya Umarella

**ANALISIS PENGARUH KINERJA KEUANGAN TERHADAP
NILAI PERUSAHAAN (Study Pada Perusahaan Agriculture
Yang Terdaftar di BEI Periode 2020-2022)**

DIAJUKAN OLEH:

NAMA : MALAYLA TASYA UMARELLA
NIM : 1915644218



Telah Disetujui dan Diterima dengan Baik Oleh:

DOSEN PEMBIMBING I

DOSEN PEMBIMBING II

JURUSAN AKUNTANSI
POLITEKNIK NEGERI BALI


I Made Baginda, SE., M.Si.AK
NIP. 197512312005011003


Dr. Nurvita Opu, S.E., M.M
NIP. 197305222006042015

JURUSAN AKUNTANSI
KETUA



I Made Sudana, S.E., M. Si
NIP. 196112281990031001

SKRIPSI


**ANALISIS PENGARUH KINERJA KEUANGAN TERHADAP
NILAI PERUSAHAAN (Study Pada Perusahaan Agriculture
Yang Terdaftar di BEI Periode 2020-2022)**

Telah Diuji Dan Dinyatakan Lulus Ujian Pada:

22 Agustus 2023

PANITIA PENGUJI

KETUA:





I Made Bagiatia, S.E., M.Si.AK
NIP. 197512312005011003

ANGGOTA:

POLITEKNIK NEGERI BALI


2. Endang Sri Apriani, S.E., M.E
NIK. 2021.90.003


3. Cening Ardina, S.E., M.Agb.
NIP. 196204141990031003

KATA PENGANTAR

Dengan memanjatkan puji dan Syukur atas kehadiran Allah SWT yang telah melimpahkan Rahmat, taufik, dan hidayah-Nya sehingga penulis dapat menyelesaikan skripsi ini dengan judul **“Analisis Pengaruh Kinerja Keuangan Terhadap Nilai Perusahaan (Study Pada Perusahaan Agriculturee Yang Terdaftar Di Bei Periode 2020 - 2022)**. Shalawat serta salam dilimpahkan kepada junjungan kita Nabi Muhammad SAW, beserta keluarga, sahabat, dan pengikutnya. Penelitian ini adalah salah satu syarat untuk menyelesaikan Program Sarjana Terapan Jurusan Akuntansi Program Studi Akuntansi Manajerial Politeknik Negeri Bali.

Penulis menyadari bahwa skripsi ini tidak mungkin terselesaikan tanpa adanya dukungan, bantuan, bimbingan, dan nasehat dari berbagai pihak selama penyusunan skripsi ini. Pada kesempatan ini penulis menyampaikan terima kasih setulus-tulusnya kepada:

1. Bapak. I Made Sudana, S.E., M. Si selaku ketua jurusan Akuntansi Politeknik Negeri Bali. Atas semua saran, dan pengarahan selama proses penulisan proposal penelitian.
2. Ibu Dessy Handa Sari, S.E.,M.M selaku ketua jurusan Akuntansi Politeknik Negeri Balikpapan. Atas semua saran, dan pengarahan selama proses penulisan proposal penelitian.
3. Bapak I Made Bagiada, SE.,M.Si.AK selaku pembimbing I dari Politeknik Negeri Bali. Atas bimbingan, petunjuk dan semua sarannya selama proses penelitian.

4. Ibu Dr. Nurvita Opu, S.E., M.M selaku pembimbing II dari Politeknik Negeri Balikpapan. Atas semua bimbingan, petunjuk dan semua sarannya selama proses penelitian.
5. Kedua orang tua saya. Bapak Abdul Rosid Umarella, dan (Almh) Ibu Sri Mardiaty yang telah berpulang saat proses penelitian ini berjalan. Atas pengorbanan dan semangatnya sampai saya bisa berada di titik ini. Semoga mama bangga dan bahagia terhadap pencapaian saya.
6. Para sahabat seperjuangan alig saya Okta Aulia Fatha, Renanda Yulianti, Amanda Audy Fellisia, Hurry Nabila Ratu Bilqis, Nanda Octavia Ximenes, Nur Aini Fadhilatur Rohmah Suratno, dan Isminatul Ainiah. Terima kasih atas dukungan dan semangatnya selama masa perkuliahan.
7. Teman-teman mahasiswa/I yang telah memberikan dukungan dan motivasi kepada saya.

Peneliti menyadari dalam penulisan skripsi ini masih banyak kekurangan dan kesalahan. Karena itu segala kritik dan saran yang membangun akan menyempurnakan penulisan skripsi ini serta bermanfaat bagi penulis dan para pembaca.

Balikpapan, 6 September 2023



Malayla Tasya Umarella

DAFTAR ISI

HALAMAN SAMBUNG.....	i
HALAMAN ABSTRAK	ii
HALAMAN PERSYARATAN GELAR SARJANA.....	iv
SURAT PERNYATAAN ORISINALITAS KARYA ILMIAH	v
HALAMAN PERSETUJUAN.....	vi
HALAMAN PENETAPAN KELULUSAN	vii
KATA PENGANTAR	viii
DAFTAR ISI.....	x
DAFTAR TABEL.....	xii
DAFTAR GAMBAR	xiii
DAFTAR LAMPIRAN.....	xiv
BAB I PENDAHULUAN.....	1
A. Latar Belakang.....	1
B. Rumusan Masalah.....	5
C. Batasan Masalah	5
D. Tujuan dan Manfaat Penelitian	5
BAB II KAJIAN PUSTAKA.....	8
A. Kajian Teori.....	8
B. Penelitian yang Relevan	11
C. Kerangka Konseptual Penelitian.....	13
D. Hipotesis Penelitian	13
BAB III METODE PENELITIAN	16
A. Jenis Penelitian	16
B. Waktu Penelitian.....	16
C. Populasi dan Sampel Penelitian.....	16
D. Variabel Penelitian.....	19
E. Jenis dan Sumber Data.....	21
F. Teknik dan Instrumen Pengumpulan Data.....	21
G. Teknik Analisis Data	22
BAB IV HASIL DAN PEMBAHASAN	28
A. Deskripsi Variabel Penelitian	28

B. Hasil Penelitian.....	28
C. Pembahasan	38
D. Keterbatasan	40
BAB V PENUTUP.....	41
A. Kesimpulan.....	41
B. Implikasi.....	42
C. Saran.....	42
DAFTAR PUSTAKA.....	43



JURUSAN AKUNTANSI
POLITEKNIK NEGERI BALI

DAFTAR TABEL

Tabel 2. 2 Penelitian yang Relevan.....	11
Tabel 3. 1 Daftar Perusahaan Agriculture.....	17
Tabel 3. 2 Kriteria Penelitian	18
Tabel 3. 3 Daftar Sampel Perusahaan	18
Tabel 4. 1 Hasil Uji Statistik Deskriptif.....	28
Tabel 4. 2 Hasil Uji Normalitas	30
Tabel 4. 3 Hasil Uji Multikolonieritas	31
Tabel 4. 4 Hasil Uji Heteroskedastisitas dengan Uji Glejser	32
Tabel 4. 5 Hasil Uji Autokorelasi	33
Tabel 4. 6 Hasil Uji Analisis Regresi Linier Berganda.....	34
Tabel 4. 7 Hasil Uji Determinasi R ²	35
Tabel 4. 8 Hasil Uji Statistik t.....	36
Tabel 4. 9 Hasil Uji Statistik F.....	37



JURUSAN AKUNTANSI
POLITEKNIK NEGERI BALI

DAFTAR GAMBAR


Gambar 2. 1 Kerangka Konseptual	13
Gambar 4. 1 Hasil Uji Heteroskedastisitas dengan Scatterplot.....	32



JURUSAN AKUNTANSI
POLITEKNIK NEGERI BALI

DAFTAR LAMPIRAN

Lampiran 1: Hasil Uji Statistik Deskriptif	46
Lampiran 2: Hasil Uji Normalitas.....	46
Lampiran 3: Hasil Uji Multikolonieritas.....	46
Lampiran 4: Hasil Uji Heteroskedastisitas dengan Scatterplot.....	47
Lampiran 5: Hasil Uji Heteroskedastisitas dengan Uji Glejser	47
Lampiran 6: Hasil Uji Autokorelasi.....	47
Lampiran 7: Hasil Uji Analisis Regresi Berganda.....	48
Lampiran 8: Hasil Uji Determinasi	48
Lampiran 9: Hasil Uji T	48
Lampiran 10: Hasil Uji F	49
Lampiran 11: Hasil Perhitungan ROA, CR, DAR.....	50



JURUSAN AKUNTANSI
POLITEKNIK NEGERI BALI

BAB I PENDAHULUAN

A. Latar Belakang

Pandemi covid 19 yang terjadi pada tahun 2020 menyebabkan banyak bisnis dan usaha gulung tikar. Tidak hanya usaha kecil dan menengah, perusahaan besar pun banyak yang terdampak akibat situasi ini. Pandemi virus Corona yang mewabah di seluruh dunia berdampak buruk terhadap perekonomian berbagai negara termasuk Indonesia. Menyinggung informasi yang disampaikan oleh Badan Pusat Statistik (BPS) bahwa pada tahun 2020 Indonesia mengalami penurunan pada pertumbuhan ekonomi sebesar 2,07% (BPS, 2020). Dalam situasi keuangan seperti ini dapat diyakini tidak semua sektor perusahaan akan ikut terkena dampak yang besar bahkan mengalami penurunan kinerja, karena mungkin saja ada beberapa sektor perusahaan yang tidak terlalu tinggi atau bahkan mengalami peningkatan kinerja. Salah satunya yaitu perusahaan agriculture yang bergerak di bidang industri pertanian, dan perkebunan. Tidak hanya bertahan, industri ini juga menjadi penyelamat ekonomi Indonesia dari keterpurukan. Oleh karena itu perusahaan ini dikatakan sebagai bantalan ekonomi Indonesia karena sektor ini mengalami pertumbuhan positif disaat sektor industri lain tumbuh negatif. Hal ini terjadi karena mengingat produk dan bahan yang di hasilkan oleh perusahaan ini merupakan kebutuhan sebagian besar masyarakat Indonesia.

Hal ini menjadikan industri pertanian, perkebunan, dan perikanan menjadi sektor yang banyak di minati oleh para investor. Badan Pusat Statistik (BPS) melaporkan laju pertumbuhan menurut lapangan usaha pada industri pertanian, kehutanan, dan perikanan pada tahun 2020 mengalami kenaikan sebesar 1.65%, kemudian pada tahun berikutnya 2021 mengalami penurunan sebesar 1.45%, kemudian mengalami kenaikan yang cukup signifikan di tahun 2022 sebesar 3,79%. Di Indonesia sendiri terdapat 26 perusahaan agriculture yang sudah terdaftar di Bursa Efek Indonesia (BEI) dan tidak menutup kemungkinan jumlah ini akan terus bertambah di tahun tahun berikutnya, melihat peluang bisnis pada bidang ini sangat baik. Untuk mempertahankannya perusahaan dituntut untuk menciptakan dan menghasilkan nilai perusahaan yang baik. Jika memiliki nilai perusahaan yang baik maka secara otomatis perusahaan akan memiliki citra dan pandangan yang baik pula dimata para pemangku kepentingan (*stakeholder*).

Perusahaan agriculture adalah perusahaan yang berpartisipasi dalam area pertanian yang mendaur ulang dan menggunakan tanah menjadi tanah yang berharga dan bermanfaat sehingga dapat mengatasi masalah. Sebagian besar Perusahaan agriculture di Indonesia mengolah jenis tanaman, misalnya kelapa sawit, karet, tebu, dan sebagainya (Schwarz et al., 2014).

Berdirinya suatu perusahaan tentunya memiliki tujuan. Pada umumnya tujuan perusahaan adalah mengharapkan keuntungan dengan mempertahankan pertumbuhan dan kelangsungan usahanya agar dapat menjalankan kewajiban sosialnya terhadap masyarakat. Namun menurut

(Ismaya & Fuadati, n.d.), tujuan dasar suatu perusahaan adalah untuk mencapai manfaat terbesar dengan meningkatkan nilai perusahaan dan memberikan kemakmuran bagi pemilik dan investor.

Nilai perusahaan merupakan suatu tingkat keberhasilan Perusahaan dilihat dari perspektif investor dan sering dikaitkan dengan harga saham. Dimana harga saham juga dapat mempengaruhi nilai perusahaan, semakin tinggi nilai saham suatu perusahaan, semakin tinggi pula nilai perusahaan tersebut. Ini akan memperluas kepercayaan pasar dan investor dalam pelaksanaan perusahaan yang sedang berlangsung dan dalam prospek perusahaan di kemudian hari. Ada beberapa faktor yang memengaruhi nilai perusahaan, khususnya kinerja keuangan. Kinerja keuangan adalah salah satu elemen yang dipertimbangkan oleh calon investor untuk memutuskan saham perusahaan. Organisasi memiliki komitmen untuk mengikuti dan mengembangkan lebih lanjut kinerja keuangan mereka sehingga penawaran saham tetap populer. Laporan keuangan yang dibagikan oleh organisasi setiap tahun merupakan cerminan dan sumber data bagi para penyandang dana sehubungan dengan kondisi pelaksanaan lembaga keuangan perusahaan (Mahendra Suarjaya, n.d.)

Kinerja keuangan yang biasa digunakan untuk mengukur nilai perusahaan biasanya dengan rasio profitabilitas (ROA) yang digunakan untuk mengukur kapasitas usaha untuk menciptakan keuntungan dengan menggunakan semua aset sumber daya. investor pada umumnya lebih tertarik dengan laba yang dicapai oleh perusahaan. Semakin tinggi laba yang

diperoleh, semakin tinggi nilai perusahaan. Harga saham akan tinggi jika nilai likuiditas (CR) besar. Ini menyiratkan bahwa perusahaan dapat mengurus kewajiban jangka pendeknya untuk menghindari masalah likuiditas. lebih jauh lagi, dan rasio solvabilitas (DAR) menunjukkan seberapa besar kewajiban terhadap keseluruhan total asset yang dimiliki. Organisasi harus memiliki pilihan untuk menggunakan sumber daya atau asetnya secara tepat. Hal inilah yang menyebabkan DAR memiliki kemampuan yang signifikan dalam nilai perusahaan.

Berdasarkan hasil kajian yang di lakukan oleh (Azizah & Widyawati, 2021) ROA dan CR mempengaruhi secara signifikan kepada nilai Perusahaan. Hal ini sesuai dengan penelitian yang dilakukan oleh (Sofiani & Siregar, 2022) yang menyatakan bahwa ROA berpengaruh signifikan terhadap nilai perusahaan, namun pada variable CR tidak berpengaruh signifikan terhadap nilai perusahaan dan DAR berpengaruh positif terhadap nilai perusahaan.

Melihat gambaran dan pembahasan di atas, terlihat adanya perbedaan hasil dari beberapa peneliti terhadap kinerja keuangan yang diproksikan dengan ROA, CR dan DAR kepada nilai Perusahaan, diproksikan dengan PBV. Sehingga peneliti tertarik untuk mengarahkan penelitian lebih lanjut dengan judul penelitian **“Analisis Pengaruh Kinerja Keuangan, Terhadap Nilai Perusahaan (Study Kasus Pada Perusahaan Agriculturee Yang Terdaftar di Bursa Efek Indonesia Periode 2020 - 2022)”**

B. Rumusan Masalah

Berdasarkan latar belakang diatas maka rumusan masalah dalam penelitian ini adalah :

1. Apakah terdapat pengaruh rasio Profitabilitas (ROA) terhadap nilai perusahaan agriculturee yang terdaftar di BEI tahun 2020-2022 ?
2. Apakah terdapat pengaruh rasio likuiditas (CR) terhadap nilai perusahaan agriculturee yang terdaftar di BEI tahun 2020-2022 ?
3. Apakah terdapat pengaruh rasio Solvabilitas (DAR) terhadap nilai perusahaan agriculturee yang terdaftar di BEI tahun 2020-2022 ?
4. Apakah terdapat pengaruh ROA, CR, dan DAR, terhadap nilai perusahaan agriculturee yang terdaftar di BEI tahun 2020-2022 ?

C. Batasan Masalah

Agar penelitian ini dapat dilakukan dengan lebih terencana dan lancar, peneliti telah membatasi variabel bebas, yaitu kinerja perusahaan yang diperkirakan oleh prfitabilitas dengan pengukuran *Return On Asset* (ROA), Likuiditas dengan penukuran *Current Asset* (CR), dan Solvabilitas dengan pengukuran *Debt to Asset Ratio* (DAR) kepada nilai perusahaan dengan pengukuran *Price to Book Value* (PBV) untuk Perusahaan agriculture yang tercatat di BEI tahun 2020-2022.

D. Tujuan dan Manfaat Penelitian

Berdasarkan rumusan masalah, maka tujuan dari penelitian ini sebagai berikut:

1. Tujuan Penelitian

mengingat gambaran rencana masalah yang belum sepenuhnya terselesaikan, maka tujuan dari penelitian ini adalah::

- a. Untuk mengetahui apakah terdapat pengaruh dari Rasio Profitabilitas (ROA) terhadap nilai perusahaan agriculture yang terdaftar di BEI tahun 2020-2022.
 - b. Untuk mengetahui apakah terdapat pengaruh dari Rasio Likuiditas (CR) terhadap nilai perusahaan agriculture yang terdaftar di BEI tahun 2020-2022.
 - c. Untuk mengetahui apakah terdapat pengaruh dari Rasio Solvabilitas (DAR) terhadap nilai perusahaan agriculture yang terdaftar di BEI tahun 2020-2022.
 - d. Untuk mengetahui apakah terdapat pengaruh dari ROA, CR, dan DAR secara simultan terhadap nilai perusahaan pada perusahaan agriculture yang terdaftar di BEI tahun 2020-2022.
2. Manfaat Penelitian :
- a. Bagi Akademis : Agar dapat mengaplikasikan ilmu yang diperoleh peneliti dalam perkuliahan.
 - b. Bagi Masyarakat : Agar dapat mengetahui bagaimana kinerja keuangan dari perusahaan agriculture di Indonesia yang telah terdaftar di BEI.
 - c. Bagi Investor dan Calon Investor : Sebagai sumber informasi mengenai kinerja keuangan dan juga nilai perusahaan sehingga dapat memutuskan apakah akan tetap berinvestasi pada perusahaan tersebut.

- d. Bagi Peneliti : Dapat memberikan ilmu, dan informasi mengenai nilai dari perusahaan melalui kinerja keuangan.



JURUSAN AKUNTANSI
POLITEKNIK NEGERI BALI

BAB V

PENUTUP

A. Kesimpulan

Penelitian ini untuk mengetahui apakah terdapat pengaruh kinerja keuangan yang diproksikan dengan beberapa rasio keuangan seperti ROA, CR, dan DAR terhadap nilai perusahaan yang pada diproksikan dengan Price to Book Value (PBV). Merujuk pada hasil analisis, pengujian dari hipotesis, dan pembahasan penelitian, maka dapat disimpulkan:

1. Hasil pengujian terhadap *Return On Asset* (ROA), ROA berpengaruh negatif signifikan terhadap nilai perusahaan. Hasil ini menunjukkan bahwa dalam meningkatkan nilai perusahaan dengan menarik investor, tidak dapat didasarkan pada ukuran ROA perusahaan.
2. Hasil pengujian terhadap *Current Ratio* (CR), CR berpengaruh positif signifikan terhadap nilai perusahaan. Hasil pengujian dari penelitian ini menunjukkan bahwa proporsi CR yang tinggi atau rendah dapat mempengaruhi nilai perusahaan
3. Hasil pengujian *Debt to Asset Ratio* (DAR), DAR, berpengaruh positif signifikan terhadap nilai perusahaan. Hal ini dimaksudkan agar dengan menggunakan kewajiban yang diklaim dapat menambah manfaat guna meningkatkan kepastian investor dan mempengaruhi nilai perusahaan.

4. Hasil pengujian terhadap ROA, CR, dan DAR secara simultan berpengaruh signifikan terhadap nilai perusahaan. Hasil ini menunjukkan bahwa kinerja keuangan sangat memengaruhi nilai perusahaan.

B. Implikasi

Mengikuti hasil penelitian yang sudah dilakukan, maka peneliti dapat menyimpulkan implikasi dari penelitian ini yaitu, Perusahaan harus bisa memberikan yang terbaik dengan menjaga dan meningkatkan kinerja keuangan perusahaan. Kinerja yang baik tidak hanya dilihat dari laba yang dihasilkan perusahaan di tiap tahunnya, tetapi bisa juga dilihat dari hutang dan juga asetnya. Untuk memudahkannya dapat pula dilihat dari rasio likuiditas dan solvabilitas yang di hasilkan perusahaan. Semakin baik rasio yang dihasilkan maka akan menjadi sinyal yang baik kepada para investor sehingga dapat meningkatkan nilai perusahaan.

C. Saran

Setelah melakukan proses penelitian, maka saran yang dapat diberikan oleh peneliti untuk penelitian berikutnya adalah:

1. Memperluas objek penelitian yaitu Perusahaan yang berada di industri lain.
2. Menambah kriteria penelitian untuk meminimalisir data outlier sehingga memperoleh hasil yang lebih akurat.
3. Menambah variasi variable independen lain dalam penelitian.

DAFTAR PUSTAKA

- A. Abrori, S. (2019). Pengaruh Return On Asset, Current Ratio dan Debt to Equity Ratio terhadap Price to Book Value pada perusahaan Food and Beverage yang terdaftar di BEI periode 2014-2017. *Jurnal Ilmu Dan Riset Manajemen*, Volume 8,(2), 1–16.
- Artamevia, J., & Almalita, Y. (2021). Pengaruh Return on Assets , Debt To Assets Ratio Dan. *E-Jurnal Akuntansi Tsm*, 1(3), 313–324.
- Astari, A. (2017). *Pemaparan Metode Penelitian Kuantitatif*. 1–14.
- Azizah, D. G., & Widyawati, D. (2021). *Pengaruh Kinerja Keuangan Dan Ukuran Perusahaan Terhadap Nilai Perusahaan Pada Perusahaan Food And Beverages Di Bei*.
- BPS. (2020). *Ekonomi Indonesia 2020*. [https://www.bps.go.id/pressrelease/2021/02/05/1811/ekonomi-indonesia-2020-turun-sebesar-2-07-persen--c-to-c-.html#:~:text=Abstraksi,-c\) dibandingkan tahun 2019](https://www.bps.go.id/pressrelease/2021/02/05/1811/ekonomi-indonesia-2020-turun-sebesar-2-07-persen--c-to-c-.html#:~:text=Abstraksi,-c) dibandingkan tahun 2019).
- Dewi, R. R., & Tarnia, T. (2019). Pengaruh Kinerja Keuangan Terhadap Nilai Perusahaan Dengan Good Corporate Governance Sebagai Variabel Moderasi. *Jurnal Informasi, Perpajakan, Akuntansi, Dan Keuangan Publik*, 6(2), 115–132. <https://doi.org/10.25105/jipak.v6i2.4486>
- Dwi Astutika. (2017). Pengaruh Aktivitas Rasio Keuangan Terhadap Nilai Perusahaan. *Jurnal STIE SEMARANG*, 9(1), 32–49.
- Ghozali, I. (2018). *Aplikasi Analisis Multivariate dengan Program IBM SPSS (IX)*.
- Iman, C., Sari, F., & Pujiarti, N. (2021). Tinjauan Teoritis Likuiditas Dan Profitabilitas Terhadap Nilai Perusahaan. *Jurnal Ilmiah Akuntansi Kesatuan*, 9(3), 531–534.
- Ismaya, R. M., & Fuadati, S. R. (n.d.). *Sekolah Tinggi Ilmu Ekonomi Indonesia (STIESIA) Surabaya*.
- Mahendra Dj Luh Gede Sri Artini Gede Suarjaya, A. A. (n.d.). *Pengaruh Kinerja Keuangan Terhadap Nilai Perusahaan Pada Perusahaan Manufaktur Di Bursa Efek Indonesia*.
- Mariani, D., Utara, P., & Lama, K. (2018). *Jurnal Akuntansi dan Keuangan Vol . 7 No . 1 April 2018 FEB Universitas Budi Luhur ISSN : 2252 7141*. 7(1), 59–78.
- Mumtazah, F., & Purwanto, A. (2020). Analisis Pengaruh Kinerja Keuangan Dan Pengungkapan Lingkungan Terhadap Nilai Perusahaan. *Diponegoro Journal of Accounting*, 9(2), 1–11. <http://ejournal-s1.undip.ac.id/index.php/accounting>

- Ndruru, M., Silaban, P. B., Sihaloho, J., Manurung, K. M., & Sipahutar, T. T. U. (2020). Pengaruh likuiditas, Leverage, Dan profitabilitas terhadap nilai perusahaan pada perusahaan manufaktur tahun 2015-2017. *Jurnal Ilmiah MEA (Manajemen, Ekonomi, Dan Akuntansi)*, 4(3), 2621–5306.
- Padmayanti, Suryandari, & Munidewi. (2015). Pengaruh Kinerja Keuangan Terhadap Nilai Perusahaan Dengan Dewan Ko_Misaris Independen Sebagai Variabel Pemoderasi Pada Perusahaan Manu_Faktur Yang Terdaftar Di Bursa Efek Indonesia. *Jurnal Riset Akuntansi*, 16.1.2015, 62–72.
- Permana, A. A. N. B. A., & Rahyuda, H. (2018). Pengaruh Profitabilitas, Solvabilitas, Likuiditas, Dan Inflasi Terhadap Nilai Perusahaan. *E-Jurnal Manajemen Universitas Udayana*, 8(3), 1577. <https://doi.org/10.24843/ejmunud.2019.v08.i03.p15>
- Prayitno, Y., Van Rate, P., & Tulung, J. E. (2022). Analisis Laporan Keuangan Dengan Menggunakan Metode Camels. *Jurnal EMBA: Jurnal Riset Ekonomi, Manajemen, Bisnis Dan Akuntansi*, 10(2), 73. <https://doi.org/10.35794/emba.v10i2.39399>
- Prena, G. Das, & Muliyan, I. G. I. (2020). Pengaruh Kinerja Keuangan terhadap Nilai Perusahaan dengan Pengungkapan Corporate Social Responsibility Sebagai Variabel Pemoderasi. *WACANA EKONOMI (Jurnal Ekonomi, Bisnis Dan Akuntansi)*, 19(2), 131–142. <https://doi.org/10.22225/we.19.2.1955.131-142>
- Purwanto, N. (2019). Variabel Dalam Penelitian Pendidikan. *Jurnal Teknodik*, 6115, 196–215. <https://doi.org/10.32550/teknodik.v0i0.554>
- Sofiani, L., & Siregar, E. M. (2022). Analisis Pengaruh ROA, CR dan DAR Terhadap Nilai Perusahaan Sektor Makanan dan Minuman. *Jurnal Ilmiah Akuntansi Kesatuan*, 10(1), 9–16. <https://doi.org/10.37641/jiakes.v10i1.1183>
- Sri, A., Dewi, M., & Wirajaya, A. (2013). Pengaruh Struktur Modal, Profitabilitas Dan Ukuran Perusahaan Pada Nilai Perusahaan. *E-Jurnal Akuntansi*, 4(2), 358–372.
- Sutama, D. R., & Lisa, E. (2018). Pengaruh Leverage Dan Profitabilitas Terhadap Nilai Perusahaan (Studi Pada Perusahaan Sektor Manufaktur Food And Beverage Yang Terdaftar Di Bursa Efek Indonesia). *Sains Manajemen Dan Akuntansi*, 10(2), 65–85.
- Wanda, A. P., & Halimatusadiah, E. (2021). Pengaruh Solvabilitas dan Profitabilitas terhadap Penghindaran Pajak. *Jurnal Riset Akuntansi*, 1(1), 59–65. <https://doi.org/10.29313/jra.v1i1.194>
- Yudianto, A. (2020). Pengaruh Kinerja Keuangan Terhadap Kinerja Perusahaan pada Perusahaan Perbankan yang Terdaftar di Bursa Efek Indonesia. *Jurnal Indonesia Sosial Sains*, 1(4), 238–255. <https://doi.org/10.36418/jiss.v1i4.58>