

**ANALISIS EFEKTIVITAS DAN EFISIENSI PENGGUNAAN MODAL  
KERJA DIKAITKAN DENGAN TINGKAT PROFITABILITAS  
PADA PT BPR PADMA**



**POLITEKNIK NEGERI BALI**

**OLEH:**

**KADEK ARI SETIANI**

**NIM. 2015613088**

**PROGRAM STUDI D3 AKUNTANSI**

**JURUSAN AKUNTANSI**

**POLITEKNIK NEGERI BALI**

**BADUNG**

**2023**

**ANALISIS EFEKTIVITAS DAN EFISIENSI PENGGUNAAN MODAL  
KERJA DIKAITKAN DENGAN TINGKAT PROFITABILITAS  
PADA PT BPR PADMA**



**POLITEKNIK NEGERI BALI**

**OLEH:**

**KADEK ARI SETIANI**

**NIM. 2015613088**

**PROGRAM STUDI D3 AKUNTANSI**

**JURUSAN AKUNTANSI**

**POLITEKNIK NEGERI BALI**

**BADUNG**

**2023**

## PERNYATAAN ORISINALITAS

Saya yang bertandatangan di bawah ini:

Nama : Kadek Ari Setiani  
NIM : 2015613088  
Program Studi : Diploma III Akuntansi

Menyatakan sesungguhnya bahwa Tugas Akhir :

Judul : Analisis Efektivitas dan Efisiensi Penggunaan Modal  
Kerja Dikaitkan dengan Tingkat Profitabilitas pada PT BPR  
Padma  
Pembimbing : 1. Made Dana Saputra, SE.,M,Ak  
2. Luh Mei Wahyuni, SE.,MMA  
Tanggal Uji : 14 Agustus 2023

Tugas akhir yang ditulis merupakan karya sendiri dan orisinal, bukan merupakan kegiatan plagiat atau saduran karya pihak lain serta belum pernah diajukan sebagai syarat atau sebagai bagian dari syarat untuk memperoleh gelar ahli madya dari perguruan tinggi.

Demikian pernyataan ini saya buat untuk dapat dipergunakan sebagaimana mestinya.

Badung, 10 Agustus 2023



Kadek Ari Setiani

NIM. 2015613088

**ANALISIS EFEKTIVITAS DAN EFISIENSI PENGGUNAAN MODAL  
KERJA DIKAITKAN DENGAN TINGKAT PROFITABILITAS  
PADA PT BPR PADMA**

OLEH:

**KADEK ARI SETIANI**


**NIM. 2015613088**

Tugas Akhir Ini Diajukan Guna Memenuhi Salah Satu Syarat untuk  
Menyelesaikan Program Pendidikan Diploma III pada Jurusan Akuntansi

Politeknik Negeri Bali

Disetujui Oleh:

**Pembimbing I**



Made Dana Saputra, SE.,M.Ak

NIP. 197603242009121001

**Pembimbing II**



Luh Mei Wahyuni, SE.,MMA

NIP. 196405011990032001

**Disahkan Oleh:**

**Ketua Jurusan Akuntansi**



Irena Sudana, S.E.,M.Si.

NIP. 196112281990031001



**ANALISIS EFEKTIVITAS DAN EFISIENSI PENGGUNAAN MODAL  
KERJA DIKAITKAN DENGAN TINGKAT PROFITABILITAS  
PADA PT BPR PADMA**



Telah Diuji dan Dinyatakan Lulus pada:

Tanggal, 14 Agustus 2023

**PANITIA PENGUJI**

**KETUA**

:




1. Made Dana Saputra, SE.,M.Ak

NIP. 197603242009121001

**ANGGOTA**


:



JURUSAN AKUNTANSI  
POLITEKNIK PERTI BALI

2. Ketut Sinta Trisnadewi, S.E.,M.Sc.

NIP. 198906192022032001



3. Ni Wayan Dewinta Ayuni, S.Si.,M.Si.

NIP. 198906222014042001

## KATA PENGANTAR

Puji syukur penulis panjatkan kepada Ida Sang Hyang Widhi Wasa/Tuhan Yang Maha Esa karena atas berkat dan rahmat-Nya maka penyusunan tugas akhir dapat terselesaikan dengan baik dan tepat pada waktunya. Tugas Akhir ini berjudul “Analisis Efektivitas dan Efisiensi Penggunaan Modal Kerja Dikaitkan dengan Tingkat Profitabilitas pada PT. BPR Padma” disusun dalam rangka memenuhi salah satu syarat untuk menyelesaikan Program Pendidikan Diploma III Jurusan Akuntansi Politeknik Negeri Bali.

Dalam penyusunan tugas akhir ini penulis telah banyak mendapatkan bantuan, bimbingan, dan pengawasan dari berbagai pihak. Maka pada kesempatan kali ini penulis ingin mengucapkan terima kasih kepada:

1. Bapak I Nyoman Abdi, S.E., M.ecom, selaku Direktur Politeknik Negeri Bali.
2. Bapak I Made Sudana, S.E.,M.Si selaku Ketua Jurusan Akuntansi Politeknik Negeri Bali.
3. Bapak I Made Bagiada, SE.,M.Si.,Ak selaku Sekretaris Jurusan Akuntansi Politeknik Negeri Bali.
4. Ibu Wirasyanti Dwi Pratiwi, S.E., M.Agb. Ak., selaku Ketua Program Studi Diploma III Akuntansi, Jurusan Akuntansi Politeknik Negeri Bali.
5. Bapak Made Dana Saputra, SE.,M,Ak, selaku dosen pembimbing I yang telah banyak membantu dalam memberi masukan dan saran serta bimbingan bagi penulis dalam penyusunan tugas akhir ini.

6. Ibu Luh Mei Wahyuni, SE.,MMA, selaku dosen pembimbing II yang telah banyak membantu dalam memberi masukan dan saran serta bimbingan bagi penulis dalam penyusunan tugas akhir ini.
7. Seluruh dosen Jurusan Akuntansi Politeknik Negeri Bali yang telah membimbing dan memberikan banyak ilmu selama penulis menjadi mahasiswa Politeknik Negeri Bali.
8. Pimpinan dan seluruh *staff* PT BPR Padma yang telah memberikan kesempatan kepada penulis untuk memperoleh data yang dibutuhkan sehingga tugas akhir ini dapat selesai tepat pada waktunya.
9. Keluarga terutama orang tua yang telah banyak memberikan dukungan dan dorongan baik secara moral maupun material kepada penulis dalam penyusunan tugas akhir ini.
10. Semua pihak yang tidak dapat disebutkan satu per satu yang telah memberikan dukungan dalam penyusunan tugas akhir ini.

Penulis menyadari tugas akhir ini masih jauh dari kesempurnaan karena keterbatasan pengetahuan dan pengalaman penulis. Oleh karena itu kritik dan saran sangat diharapkan demi kesempurnaan tugas akhir ini. Akhir kata penulis mengucapkan terima kasih dan berharap semoga tugas akhir ini dapat memberikan manfaat kepada para pembaca khususnya bagi mahasiswa.

Denpasar, 10 Agustus 2023

Kadek Ari Setiani

**Judul: ANALISIS EFEKTIVITAS DAN EFISIENSI PENGGUNAAN  
MODAL KERJA DIKAITKAN DENGAN TINGKAT PROFITABILITAS  
PADA PT BPR PADMA**

**ABSTRAK**

**Kadek Ari Setiani**

Penelitian ini bertujuan untuk mengetahui tingkat efektivitas dan efisiensi penggunaan modal kerja dikaitkan dengan tingkat profitabilitas pada PT BPR Padma tahun 2017-2021. Penelitian ini menggunakan data kuantitatif berupa laporan keuangan PT BPR Padma yang terdiri dari laporan posisi keuangan dan laba rugi tahun 2017-2021. Teknik analisis yang digunakan yaitu teknik analisis kuantitatif dan analisis statistik deskriptif. Perhitungan rasio dan standar rasio historis menunjukkan tingkat profitabilitas yang dilihat dari tingkat efektivitas penggunaan modal kerja ditinjau dari hasil perolehan rasio perputaran piutang tahun 2017-2021 dinyatakan cukup efektif. Tingkat efektivitas penggunaan modal kerja ditinjau dari rasio perputaran kas tahun 2017-2021 dinyatakan cukup efektif kecuali tahun 2018 dinyatakan sangat efektif. Tingkat efektivitas ditinjau dari rasio perputaran total aset dan perputaran modal kerja tahun 2017-2020 dinyatakan cukup efektif dan tahun 2021 dinyatakan kurang efektif. Tingkat efisiensi penggunaan modal kerja ditinjau dari rasio rentabilitas ekonomi dan rasio rentabilitas modal sendiri tahun 2017-2019 dinyatakan cukup efisien sedangkan tahun 2020-2021 dinyatakan kurang efisien.

Kata Kunci: Efektivitas, Efisiensi, Profitabilitas, Modal Kerja



***Title: ANALYSIS OF THE EFFECTIVENESS AND EFFICIENCY OF  
WORKING CAPITAL UTILIZATION IN RELATION TO PROFITABILITY  
LEVELS AT PT BPR PADMA***

**ABSTRACT**

**Kadek Ari Setiani**

*This research aims to determine the level of effectiveness and efficiency of working capital utilization in relation to the level of profitability at PT BPR Padma during the period of 2017-2021. The research utilizes quantitative data from the financial reports of PT BPR Padma, including the balance sheets and income statements for the years 2017-2021. The analysis includes quantitative data analysis and descriptive statistical analysis. The accounts receivable turnover ratio for 2017-2021 indicates a sufficiently effective level of profitability in terms of working capital utilization. The cash turnover ratio is also considered sufficiently effective during those years, with the exception of 2018, which is highly effective. The total asset turnover ratio and working capital turnover ratio are considered sufficiently effective for 2017-2020 but less effective for 2021. Regarding efficiency, the economic profitability ratio and return on equity ratio show sufficient efficiency during 2017-2019, but for 2020-2021, they are less efficient in utilizing working capital.*

*Keywords: Effectiveness, Efficiency, Profitability, Working Capital*

## DAFTAR ISI

	Halaman
<b>HALAMAN SAMPUL DEPAN</b> .....	<b>i</b>
<b>HALAMAN SAMPUL DALAM</b> .....	<b>ii</b>
<b>PERNYATAAN ORISINALITAS</b> .....	<b>iii</b>
<b>HALAMAN PENGESAHAN</b> .....	<b>iv</b>
<b>HALAMAN PENETAPAN PANITIA UJI</b> .....	<b>v</b>
<b>KATA PENGANTAR</b> .....	<b>vi</b>
<b>ABSTRAK</b> .....	<b>viii</b>
<b>ABSTRACT</b> .....	<b>ix</b>
<b>DAFTAR ISI</b> .....	<b>x</b>
<b>DAFTAR TABEL</b> .....	<b>xi</b>
<b>DAFTAR GAMBAR</b> .....	<b>xii</b>
<b>DAFTAR RUMUS</b> .....	<b>xiii</b>
<b>DAFTAR LAMPIRAN</b> .....	<b>xiv</b>
<b>BAB I PENDAHULUAN</b> .....	<b>1</b>
1.1. Latar Belakang .....	1
1.2. Rumusan Masalah .....	6
1.3. Tujuan Penelitian.....	7
1.4. Manfaat Penelitian.....	7
<b>BAB II KAJIAN PUSTAKA</b> .....	<b>9</b>
2.1. Penelitian Terdahulu.....	9
2.2. Kajian Teori.....	14
2.3. Kerangka Pikir Penelitian.....	33
<b>BAB III METODELOGI PENELITIAN</b> .....	<b>35</b>
3.1. Lokasi dan Objek Penelitian.....	35
3.2. Jenis Data, Sumber Data, dan Metode Pengumpulan Data.....	35
3.3. Kerangka/Metode Pengolahan dan Teknik Analisis Data.....	36
<b>BAB IV HASIL DAN PEMBAHASAN</b> .....	<b>40</b>
4.1. Data dan Hasil Pengolahan Data .....	40
4.2. Hasil Analisis dan Pembahasan.....	50
4.3. Interpretasi Hasil Penelitian .....	54
<b>BAB V PENUTUP</b> .....	<b>58</b>
5.1. Simpulan.....	58
5.2. Saran .....	58
<b>DAFTAR PUSTAKA</b> .....	<b>60</b>
<b>LAMPIRAN-LAMPIRAN</b> .....	<b>62</b>

## DAFTAR TABEL

	Halaman
<b>Tabel 1. 1</b> Rekap Neraca PT BPR Padma Tahun 2017-2021.....	4
<b>Tabel 1. 2</b> Rasio Keuangan PT BPR Padma Tahun 2017-2021 .....	5
<b>Tabel 4. 1</b> Rasio Perputaran Piutang PT BPR Padma .....	40
<b>Tabel 4. 2</b> Rasio Perputaran Kas PT BPR Padma Tahun 2017-2021.....	42
<b>Tabel 4. 3</b> Rasio Perputaran Total Aset PT BPR Padma.....	43
<b>Tabel 4. 4</b> Rasio Perputaran Modal Kerja PT BPR Padma .....	44
<b>Tabel 4. 5</b> Rasio Rentabilitas Ekonomi PT BPR Padma .....	45
<b>Tabel 4. 6</b> Rasio Rentabilitas Modal Sendiri PT BPR Padma.....	47
<b>Tabel 4. 7</b> Standar Rasio Historis PT BPR Padma .....	48
<b>Tabel 4. 8</b> Penilaian Efektivitas Perputaran Piutang .....	50
<b>Tabel 4. 9</b> Penilaian Efektivitas Perputaran Kas .....	51
<b>Tabel 4. 10</b> Penilaian Rasio Perputaran Total Aset.....	51
<b>Tabel 4. 11</b> Penilaian Efektivitas Perputaran Modal Kerja .....	52
<b>Tabel 4. 12</b> Penilaian Efisiensi Rasio Rentabilitas Ekonomi .....	53
<b>Tabel 4. 13</b> Penilaian Efisiensi Rasio Rentabilitas Modal Sendiri.....	53



JURUSAN AKUNTANSI  
POLITEKNIK NEGERI BALI

## DAFTAR GAMBAR

	Halaman
<b>Gambar 2.1</b> Kerangka Konseptual .....	34



JURUSAN AKUNTANSI  
POLITEKNIK NEGERI BALI

## DAFTAR RUMUS

	Halaman
3.1 Rasio Perputaran Piutang .....	37
3.2 Rasio Perputaran Kas .....	37
3.3 Rasio Perputaran Total Aset.....	37
3.4 Rasio Perputaran Modal Kerja .....	37
3.5 Rasio Rentabilitas Ekonomi .....	38
3.6 Rasio Rentabilitas Modal Sendiri.....	38
3.7 Rata-Rata Hitung Rasio .....	38
3.8 Standar Deviasi .....	38



JURUSAN AKUNTANSI  
POLITEKNIK NEGERI BALI



## DAFTAR LAMPIRAN

	Halaman
<b>Lampiran 1.</b> Laporan Laba Rugi PT BPR Padma Tahun 2017 .....	63
<b>Lampiran 2.</b> Laporan Laba Rugi PT BPR Padma Tahun 2018 .....	64
<b>Lampiran 3.</b> Laporan Laba Rugi PT BPR Padma Tahun 2019 .....	65
<b>Lampiran 4.</b> Laporan Laba Rugi PT BPR Padma Tahun 2020 .....	66
<b>Lampiran 5.</b> Laporan Laba Rugi PT BPR Padma Tahun 2021 .....	67
<b>Lampiran 6.</b> Laporan Posisi Keuangan PT BPR Padma Tahun 2017 .....	68
<b>Lampiran 7.</b> Laporan Posisi Keuangan PT BPR Padma Tahun 2018 .....	69
<b>Lampiran 8.</b> Laporan Posisi Keuangan PT BPR Padma Tahun 2019 .....	70
<b>Lampiran 9.</b> Laporan Posisi Keuangan PT BPR Padma Tahun 2020 .....	71
<b>Lampiran 10.</b> Laporan Posisi Keuangan PT BPR Padma Tahun 2021 .....	72
<b>Lampiran 11.</b> Perhitungan Modal Kerja PT BPR Padma Tahun 2017-2021 .....	73
<b>Lampiran 12.</b> Perhitungan Modal PT BPR Padma Tahun 2017-2021 .....	75
<b>Lampiran 13.</b> Perhitungan Analisis Statistik Rasio Aktivitas .....	77
<b>Lampiran 14.</b> Perhitungan Analisis Statistik Rasio Rentabilitas.....	78
<b>Lampiran 15.</b> Penilaian Standar Rasio Historis PT BPR Padma Tahun .....	79
<b>Lampiran 16.</b> Rasio Keuangan PT BPR Padma .....	80

JURUSAN AKUNTANSI  
POLITEKNIK NEGERI BALI

# **BAB I**

## **PENDAHULUAN**

### **1.1. Latar Belakang**

Bank merupakan lembaga keuangan yang memiliki peran penting dalam perekonomian masyarakat. Bank memiliki peran sebagai perantara keuangan dengan cara menghimpun dana dari masyarakat dalam bentuk simpanan dan menyalurkannya kembali kepada masyarakat dalam bentuk kredit untuk mendukung pembangunan nasional dalam perekonomian rakyat. Berdasarkan Undang-Undang RI Nomor 10 Tahun 1998 tentang Perubahan atas Undang-Undang RI Nomor 7 Tahun 1992 yang mengatur mengenai Perbankan, terdapat dua jenis bank, yakni bank umum dan BPR. Bank umum yaitu bank yang melaksanakan kegiatan usaha secara konvensional atau berdasarkan prinsip syariah yang dalam kegiatannya menyediakan jasa dalam lalu lintas pembayaran seperti giro, valuta asing, dan perasuransian. Sama halnya seperti bank umum, BPR melaksanakan kegiatan usaha secara konvensional atau berdasarkan prinsip syariah, tetapi BPR tidak memberikan jasa dalam lalu lintas pembayaran seperti giro, valuta asing dan perasuransian. BPR memiliki jangkauan wilayah daerah kabupaten, berbeda dengan bank umum yang tidak terbatas. Adanya jangkauan wilayah layanan BPR ini sesuai dengan tujuan pendirian BPR yaitu meningkatkan pembangunan secara merata dengan meningkatkan pertumbuhan ekonomi di setiap daerah.

Bank Perkreditan Rakyat (BPR) dalam menjalankan tugas dan fungsinya harus didukung dengan manajemen modal kerja yang baik. Penggunaan modal kerja yang baik berkaitan erat dengan efektivitas dan efisiensi penggunaan modal kerja. Penggunaan modal kerja yang efektif dan efisien merupakan salah satu faktor kunci dalam kesuksesan bisnis BPR. Modal kerja yang efektif dan efisien akan membantu perusahaan meningkatkan pendapatan dan mengurangi biaya, sehingga dapat meningkatkan profitabilitas dan keberlanjutan usaha. Efektivitas penggunaan modal kerja dapat dilihat dari kemampuan perusahaan untuk menghasilkan laba yang optimal dengan modal kerja yang dimilikinya. Apabila perusahaan mampu menghasilkan laba yang tinggi dengan modal kerja yang relatif kecil, maka perusahaan dapat dikatakan efektif dalam penggunaan modal kerja. Sementara itu, efisiensi penggunaan modal kerja dapat dilihat dari kemampuan perusahaan untuk mengelola modal kerja dengan baik sehingga mampu menekan biaya modal kerja yang digunakan. Semakin efisien perusahaan dalam mengelola modal kerjanya, maka semakin kecil biaya modal kerja yang harus dikeluarkan dan hal ini dapat meningkatkan profitabilitas perusahaan.

Manajemen modal kerja merupakan hal yang penting bagi perusahaan karena kelebihan dan kekurangan modal kerja sama-sama memberikan dampak negatif bagi perusahaan (Sukmayani, 2021). Kekurangan modal kerja akan menyebabkan suatu perusahaan kesulitan dalam membiayai kegiatan operasional perusahaan, sedangkan kelebihan modal kerja menandakan bahwa perusahaan tersebut belum memanfaatkan modal yang dimilikinya dengan

maksimal. Besarnya kebutuhan modal kerja ditentukan oleh perputaran dari komponen-komponen modal kerja yaitu perputaran kas, perputaran piutang dan perputaran persediaan (Agus Harjito, 2014).

Menurut Harjito dan Martono (2014) profitabilitas adalah rasio yang menampilkan kemampuan perusahaan dalam memperoleh laba dari perputaran modal yang dimilikinya. Profitabilitas perusahaan selalu menjadi salah satu perhatian dan prioritas bagi para pemilik perusahaan, manajemen perusahaan, investor atau calon kreditor. Bagi pimpinan perusahaan, profitabilitas digunakan sebagai alat ukur berhasil atau tidak perusahaan yang dipimpinnya. Faktor yang mempengaruhi profitabilitas salah satunya adalah modal kerja. Profitabilitas perusahaan dapat ditingkatkan apabila perusahaan dapat mengelola modal kerja secara efektif dan efisien serta tingkat likuiditas yang dapat terpenuhi dengan baik. Untuk itu, perusahaan harus memperhatikan jumlah modal kerja yang ada agar dapat mencukupi kebutuhan perusahaan dalam melancarkan kegiatan operasional dan likuiditas perusahaan sehingga tujuan utama perusahaan dalam mencapai laba yang maksimal tercapai dan perusahaan akan tetap tumbuh dan berkembang (*going concern*). Sumber-sumber modal kerja yang ada pada perusahaan dapat diperoleh melalui modal sendiri, keuntungan (laba) yang diperoleh, hutang jangka pendek, dan hutang jangka panjang. Bank Perkreditan Rakyat (BPR) melalui penjualan produk berupa tabungan, deposito, dan kredit diharapkan mampu untuk menghasilkan laba sehingga profitabilitas perusahaan dapat tercapai.

PT BPR Padma sebagai salah satu bank perkreditan rakyat di Bali yang bergerak dibidang usaha perbankan memberikan jasa pelayanan perbankan kepada masyarakat seperti pembukaan rekening tabungan, deposito, dan pemberian kredit. PT BPR Padma dan BPR lainnya saat ini sudah menjadi anggota penjamin LPS (Lembaga Penjamin Simpanan) serta diawasi oleh OJK (Otoritas Jasa Keuangan) dalam menjalankan kegiatan usaha bisnis. PT BPR Padma berkantor pusat di wilayah Denpasar dan memiliki beberapa cabang di beberapa daerah seperti Tabanan, Gianyar, dan Singaraja. PT BPR Padma perlu memperhatikan pengelolaan modal kerja yang dimiliki perusahaan dalam menjalankan proses bisnis. Berikut merupakan Laporan Keuangan PT BPR Padma Tahun 2017 sampai 2021.

**Tabel 1. 1** Rekap Neraca PT BPR Padma Tahun 2017-2021

*Dalam ribuan rupiah*

Uraian	Aset	%	Kredit	%	Dana	%	Laba	%
<b>2017</b>	386,693,196		333,820,904		336,192,393		6,944,084	
<b>2018</b>	399,853,027	3%	356,198,838	7%	347,453,207	3%	6,145,159	-12%
<b>2019</b>	439,308,504	10%	383,509,876	8%	383,789,269	10%	5,928,469	-4%
<b>2020</b>	453,667,455	3%	375,771,689	-2%	398,220,754	4%	3,469,117	-41%
<b>2021</b>	449,824,105	-1%	376,613,200	0.2%	389,984,156	-2%	-1,789,855	-152%

Sumber: Neraca PT BPR Padma Tahun 2017-2021 diolah

Rekap neraca PT BPR Padma pada Tabel 1.1 menunjukkan tentang perkembangan aset, kredit, dana, dan laba dari periode tahun 2017-2021. Jika dilihat dari tabel tersebut, berdasarkan perkembangan nominal aset dari tahun 2017-2020 terus mengalami peningkatan, namun pada tahun 2021 nilai aset menurun sebesar -1%. Jumlah kredit yang diberikan mengalami fluktuasi setiap tahunnya selama tahun 2017-2021. Dana mengalami peningkatan jika



dilihat berdasarkan nilai nominal namun berdasarkan jumlah persentase dana mengalami fluktuasi dan menurun pada tahun 2021 sebesar -2%. Laba yang dihasilkan oleh PT BPR Padma terus mengalami penurunan setiap tahunnya dari tahun 2017-2021.

**Tabel 1. 2** Rasio Keuangan PT BPR Padma Tahun 2017-2021

Tahun	ROA	ROE	Cash Ratio	BOPO
2017	2.79%	98.88%	14.75%	82.33%
2018	2.33%	95.41%	8.06%	84.33%
2019	2.07%	87.20%	8.35%	84.56%
2020	1.06%	46.51%	12.88%	89.63%
2021	-0.36%	-3.77%	8.90%	100.20%

Sumber: *annual report* PT BPR Padma 2021

Rasio keuangan PT BPR Padma pada Tabel 1.2 menunjukkan nilai rasio *return on assets* (ROA) yang terus menurun dari tahun 2017-2021. Hal ini menunjukkan keadaan perusahaan yang dianggap kurang baik karena memperoleh tingkat pengembalian yang lebih rendah atas aset yang diinvestasikan. Begitu juga dengan *return on equity* (ROE) yang terus menurun dari tahun 2017-2021 yang berarti perusahaan tersebut sedang memiliki masalah dalam mendapatkan laba. Tingkat likuiditas perusahaan cenderung mengalami fluktuasi yang ditunjukkan dari rasio kas. Berbeda dengan yang lainnya, BOPO mengalami peningkatan dari tahun 2017-2021. Menurut Afriyeni dan Jhon Fernos (2018) rasio biaya operasional (BOPO) adalah rasio yang membandingkan beban operasional dengan pendapatan operasional, dengan tujuan untuk mengetahui seberapa besar kemampuan

perusahaan dalam mengelola beban operasional agar tidak meningkat, yang berarti perusahaan kurang mampu mengelola biaya operasionalnya

Kenaikan dan penurunan yang terjadi pada Tabel 1.1 dan Tabel 1.2 tersebut perlu diteliti lebih lanjut untuk mengetahui apakah penggunaan modal kerja perusahaan pada PT BPR Padma sudah efektif dan efisien. Manajemen penggunaan modal kerja ini sangat penting demi kelangsungan suatu perusahaan dalam jangka pendek maupun jangka panjang. Tujuan setiap perusahaan adalah untuk mencapai laba yang maksimal. Oleh karena itu perusahaan harus mampu mengatur penggunaan modal kerja seefektif dan seefisien mungkin dalam kegiatan perusahaan. Jika pengelolaan modal kerja belum efektif dan efisien akan berakibat pada kemampuan perusahaan dalam menghasilkan laba. Manajemen perlu melakukan evaluasi terhadap penggunaan modal kerja yang efektif dan efisien dalam upaya mencapai tujuan perusahaan yaitu meningkatkan laba agar keuangan perusahaan dapat berjalan stabil dan perusahaan akan tetap berkembang. Berdasarkan fenomena masalah yang ditemui maka penelitian ini mengenai “Analisis Efektivitas dan Efisiensi Penggunaan Modal Kerja Dikaitkan dengan Tingkat Profitabilitas pada PT BPR Padma”.

## **1.2 Rumusan Masalah**

Berdasarkan latar belakang tersebut adapun rumusan masalah dalam penelitian ini adalah:

1.2.1 Bagaimana efektivitas penggunaan modal kerja pada PT BPR Padma?

1.2.2 Bagaimana efisiensi penggunaan modal kerja pada PT BPR Padma?

1.2.3 Bagaimana tingkat profitabilitas PT BPR Padma berdasarkan tingkat efektivitas dan efisiensi penggunaan modal kerja?

### **1.3 Tujuan Penelitian**

1.3.1 Untuk mengetahui efektivitas penggunaan modal pada PT BPR Padma.

1.3.2 Untuk mengetahui efisiensi penggunaan modal kerja pada PT BPR Padma.

1.3.3 Untuk mengetahui tingkat profitabilitas PT BPR Padma berdasarkan tingkat efektivitas dan efisien penggunaan modal kerja.

### **1.4 Manfaat Penelitian**

1.4.1 Bagi Penulis

1. Memenuhi syarat kelulusan bagi mahasiswa Diploma III Jurusan Akuntansi Politeknik Negeri Bali.
2. Melatih kemampuan dan keterampilan penulis dalam menyusun karya tulis seperti tugas akhir.
3. Menambah wawasan penulis mengenai keadaan dunia kerja secara nyata dengan teori-teori yang telah dipelajari selama perkuliahan.

1.4.2 Bagi Kampus Politeknik Negeri Bali

1. Mampu melatih mahasiswa dalam menyusun dan mengerjakan karya tulis seperti tugas akhir.
2. Dapat digunakan sebagai referensi untuk penelitian sejenis bagi mahasiswa Politeknik Negeri Bali.

3. Dapat digunakan sebagai dasar penilaian kemampuan mahasiswa dalam membandingkan keadaan dunia kerja secara nyata dengan teori-teori yang telah dipelajari selama perkuliahan.

#### 1.4.3 Bagi Perusahaan (PT BPR Padma)

Dapat digunakan sebagai bahan pertimbangan dalam membuat kebijakan dalam menganalisis penggunaan modal kerja secara efektif dan efisien sehingga tingkat profitabilitas perusahaan dapat berjalan dengan baik.



JURUSAN AKUNTANSI  
POLITEKNIK NEGERI BALI

## **BAB V**

### **PENUTUP**

#### **5.1 Simpulan**

Berdasarkan hasil analisis dan pembahasan pada bab (4) maka dapat disimpulkan:

1. Tingkat efektivitas PT BPR Padma selama tahun 2017-2021 jika ditinjau dari rasio aktivitas seperti rasio perputaran piutang, rasio perputaran kas, rasio perputaran total aset, dan rasio perputaran modal kerja dinyatakan cukup efektif karena cenderung berada diantara standar rasio historis.
2. Tingkat efisiensi PT BPR Padma selama tahun 2017-2021 apabila ditinjau berdasarkan rasio rentabilitas ekonomi dan rasio rentabilitas modal sendiri dinyatakan cukup efisien karena cenderung berada diantara standar rasio.
3. Tingkat profitabilitas PT BPR Padma berdasarkan pada tingkat efektivitas dan efisiensi penggunaan modal kerja tahun 2017-2021 berada dalam keadaan yang cukup mengkhawatirkan walaupun tingkat efektivitas dan efisiensi dinyatakan dalam standar yang cukup efektif dan cukup efisien. Penurunan rasio aktivitas dan rasio rentabilitas yang terjadi selama tahun 2017-2021 mengindikasikan kondisi kinerja perusahaan dalam menghasilkan laba yang semakin menurun.

#### **5.2 Saran**

1. Kebijakan dalam penagihan kredit harus dipertegas kembali agar tidak ada keterlambatan dalam penagihan piutang dan memperkecil kemungkinan atas kerugian kredit yang diberikan sehingga perputaran kas menjadi lebih



stabil. Evaluasi kembali kualitas aset perusahaan untuk memastikan bahwa aset yang dimiliki tetap produktif dan bernilai sehingga dapat digunakan secara optimal dan tidak ada aset yang tidak produktif yang hanya akan menambah biaya yang dikeluarkan oleh perusahaan. Atur penggunaan modal kerja yang seefektif mungkin sehingga tidak menimbulkan adanya kelebihan ataupun kekurangan modal kerja dalam kegiatan operasional perusahaan.

2. Tingkat efisiensi penggunaan modal kerja perlu dilakukan peninjauan kembali mengenai biaya dan pengeluaran perusahaan untuk mengidentifikasi pengeluaran yang bisa ditekan atau dikurangi tanpa mengorbankan kualitas dan efisiensi operasional. Modal yang dimiliki oleh PT BPR Padma baik itu berupa modal kerja maupun modal sendiri diupayakan agar dapat dimanfaatkan seefisien mungkin dalam kegiatan operasional perusahaan. Penggunaan modal yang efisien serta penekanan terhadap biaya-biaya yang dikeluarkan akan mampu dalam mendukung tingkat laba perusahaan sehingga perusahaan tetap dapat tumbuh dan berkembang (*going concern*).
3. PT BPR Padma sebaiknya meninjau kembali penggunaan modal yang akan digunakan dalam kegiatan operasional untuk masa mendatang dengan seefektif dan seefisien mungkin dengan strategi dan rencana yang lebih matang seperti strategi pasar yang dihadapi dan bagaimana dalam meningkatkan penjualan produk yang dimilikinya dalam mendukung tingkat profitabilitas perusahaan.

## DAFTAR PUSTAKA

- Afriyeni, J. F. (2018). Analisis Faktor-Faktor Penentu Kinerja Pofitabilitas Bank Perkreditan Rakyat (BPR) Konvensional di Sumatra Barat. *Jurnal Benefita*, 325-335.
- Astina, S. (2022). *Analisis Efektivitas dan Efisiensi Penggunaan Modal Kerja Studi Kasus pada PT. Koperasi Karyawan Infastruktur Telekomunikasi Indonesia Area Sumbagteng Periode 2018-2020*. Diambil kembali dari Repository UIN SUSKA.
- Cristiani, Dzulkirom, Achmad Husaini. (2016). Efektivitas Manajemen Modal Kerja dalam Upaya Meningkatkan Likuiditas dan Profitabilitas Perusahaan (Studi pada PT Japfa Comfeed Indonesia Tbk yang Terdaftar di BEI Periode 2013-2015). *Jurnal Administrasi Bisnis SI Universitas Brawijaya*, 205-215.
- Evan Samuel Hia, S. W. (2022). Analisis Efisiensi Penggunaan Modal Kerja Perusahaan PT. Solusi Bangun Indonesia (SBI) 2014-2018. *Jurnal Riset Akuntansi dan Bisnis*, 45-55.
- Indriyani, E. (2015). Analisis Efektivitas Modal Kerja Terhadap Profitabilitas pada Princess Diary ACC di Samarinda. *eJournal Ilmu Administrasi Bisnis*, 104-114.
- Kasmir. (2019). *Analisis Laporan Keuangan*. Jakarta: Rajawali Pers.
- Kusumawati, T. (2020). *Analisis Efisiensi dan Efektivitas Penggunaan Modal Kerja dengan Menggunakan Rasio Keuangan pada PT Samudra Artha Persada Pontianak Tahun 2016-2019*. Diambil kembali dari Repository UNMUHPNK.
- Martono, A. H. (2012). *Manajemen Keuangan (Vol. II)*. Yogyakarta: EKONISIA.
- Muhammad Zuldafrial & Lahir. (2012). *Penelitian Kualitatif*. Surakarta: Yuma Pustaka.
- Rahman, F. (2021). Analisis Efektivitas Modal Kerja dalam Meningkatkan Likuiditas dan Profitabilitas pada PT. Syuhada Bersaudara Kabupaten Rokan Hulu. *Jurnal Online Mahasiswa*, 1-10.
- Riyanto, B. (2013). *Dasar-Dasar Pembelajaran Perusahaan*. Yogyakarta: BPEE.
- Sirait, D. P. (2019). *Analisis Laporan Keuangan*. Yogyakarta: Expert.
- Sugiyono. (2018). *Metode Penelitian Kuantitatid, Kualitatif, dan R&D*. Bandung: Alfabeta.

- Sujarweni, V. W. (2017). *Manajemen Keuangan Teori dan Aplikasi*. Yogyakarta: Pustaka Baru Press.
- Sukmayani, K. N. (2021). *Analisis Efektivitas dan Efisien Penggunaan Modal Kerja pada Lembaga Perkreditan Desa (LPD) Desa Adat Kesiman*. Badung.
- Teges, D. R., Rumini, D., & Aryanti, N. (2019). Analisis Efisiensi dan Efektivitas Penggunaan Modal pada Lembaga Perkreditan Desa (LPD) Desa Pakraman Sapat, Tegallalang Gianyar. *Jurnal KRISNA: Kumpulan Riset Akuntansi*, 6-12.



JURUSAN AKUNTANSI  
POLITEKNIK NEGERI BALI